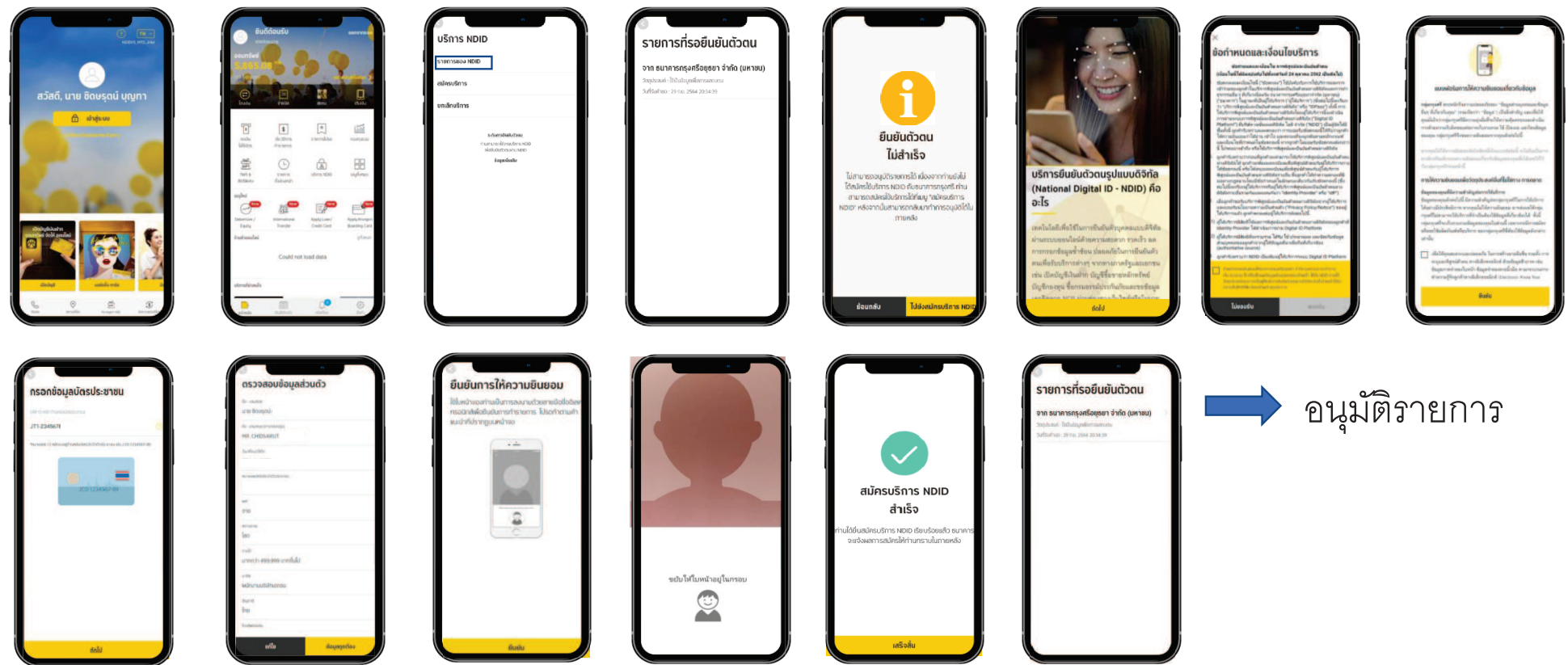


สำหรับ IdP ที่รองรับลงทะเบียนพร้อมทำรายการยืนยันตัวตน (Enroll on-the-fly) :  
กรณีลูกค้าเคย Dip Chip + ถ่ายรูป FR สามารถลงทะเบียนผ่านรายการคำขอยืนยันตัวตนได้เลย  
ได้แก่ BAY, SCB



กรณีทำรายการสำเร็จ (Complete)



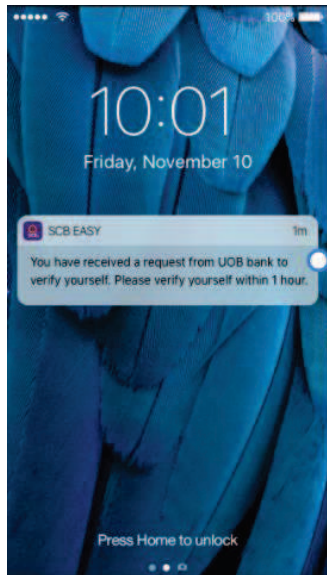
อนุมัติรายการ

\*ข้อมูลล่าสุด ณ November ทั้งนี้ข้อมูลอาจเปลี่ยนแปลงได้ กรุณาตรวจสอบกับธนาคารผู้ให้บริการ iDP อีกครั้ง

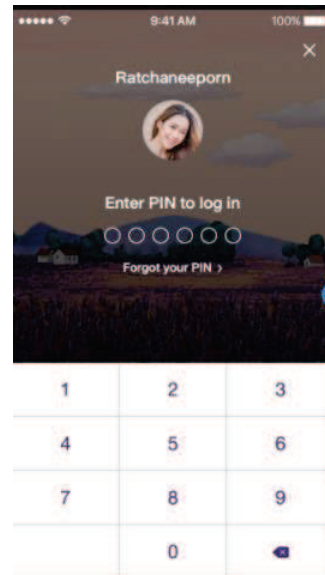


Application : SCB EASY

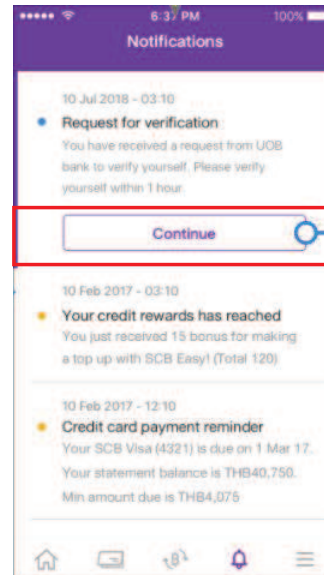
กรณีทำรายการสำเร็จ (Complete) 1/2



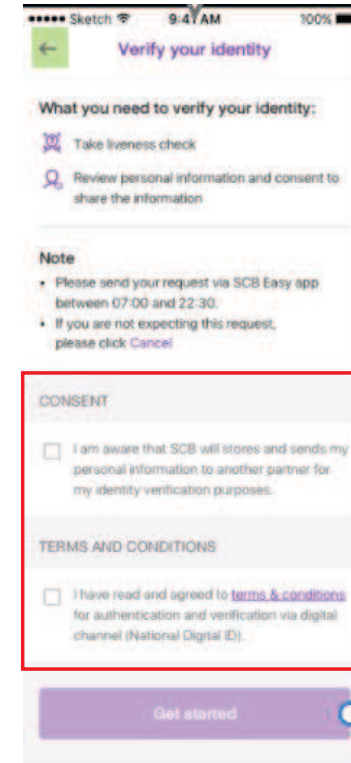
ลูกค้าได้รับ Push Notification แจ้งขอทำการ Verify ตัวตน



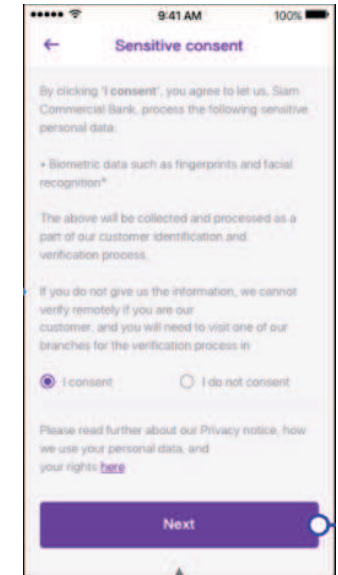
กรอกรหัส PIN



กดปุ่ม "Continue" เพื่อดำเนินการต่อ



กดยอมรับ Consent, เงื่อนไขข้อกำหนดธนาคาร และกด "เริ่มต้น" เพื่อเข้าสู่ขั้นตอนตรวจสอบใบหน้า

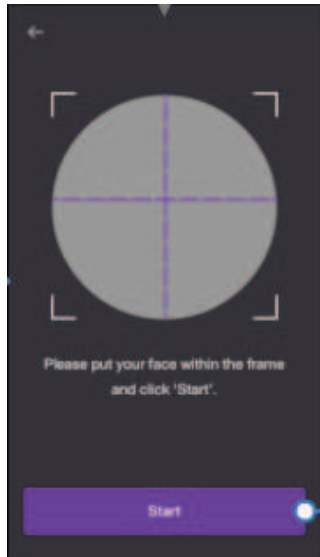


กด "ถัดไป" เพื่อเข้าสู่ขั้นตอนการถ่ายรูปหน้า

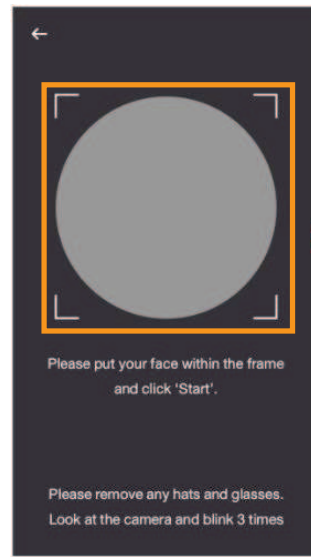


## Application : SCB EASY

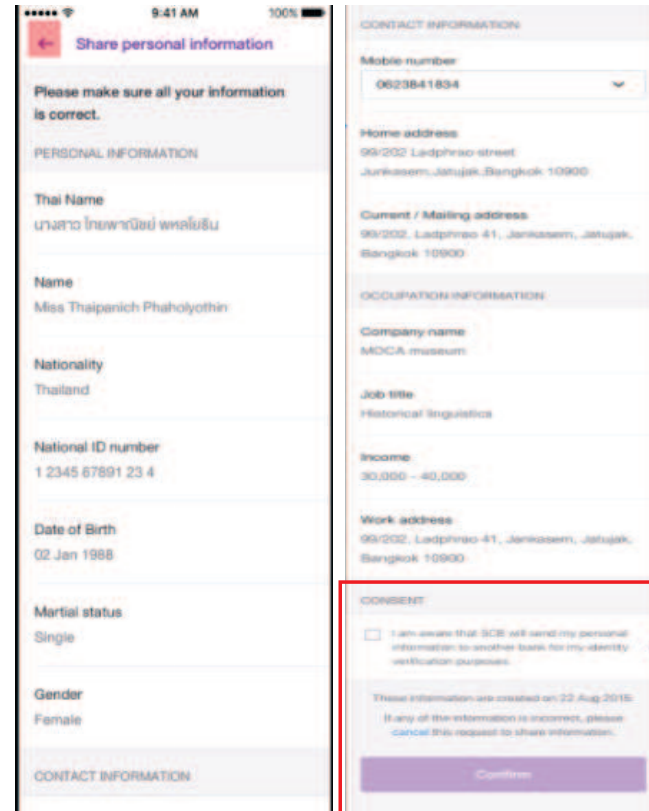
## กรณีทำรายการสำเร็จ (Complete) 2/2



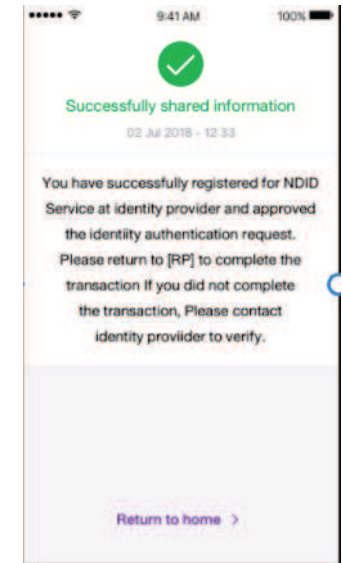
เมื่อพร้อมแล้วจึงกดปุ่ม "เริ่มต้น"  
เพื่อเริ่มตรวจสอบใบหน้า



วางตำแหน่งใบหน้าให้อยู่ใน  
กรอบที่กำหนด และตรวจสอบใบหน้าตาม  
เงื่อนไขที่กำหนด



ตรวจสอบข้อมูล , **ยอมรับ Consent**  
และกดปุ่ม "ยืนยัน" เพื่อส่งข้อมูลไปยังธนาคารที่ขอข้อมูล



ระบบยืนยันลงทะเบียน NDID  
และยืนยันตัวตนสำเร็จ