

คู่มือ



เปิดบัญชีใหม่

เปิดบัญชีซื้อขายหุ้นด้วยตัวเอง กับ บล.ทรีนิตี้ จำกัด

ด้วยวิธียืนยันตัวตนแบบภาพถ่าย

ขั้นตอน การเปิดบัญชี

01

เลือกรูปแบบบริการ

02

เลือกวิธีการเปิดบัญชี

03



กรอกข้อมูลเปิดบัญชีออนไลน์
e-Open

04


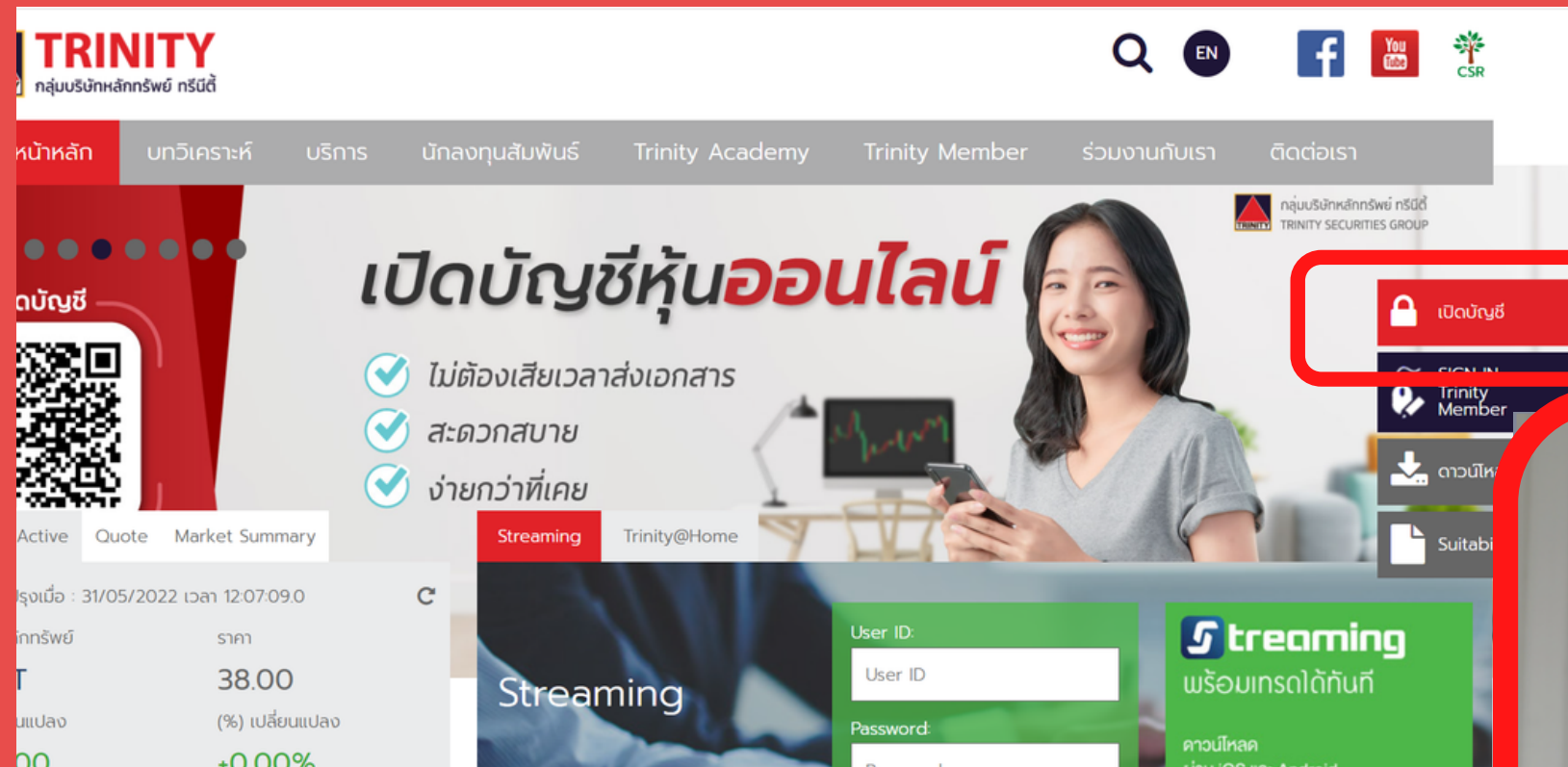
รับ SMS และ Email
แจ้งการเปิดบัญชีสำเร็จ

เอกสาร ที่ต้องเตรียม

- 1** บัตรประจำตัวประชาชน
- 2** รูปถ่ายหน้าสมุดบัญชีธนาคาร
- 3** รูปถ่ายลายเซ็นบนกระดาษขาว
- 4** หลักฐานทางการเงิน



เริ่มการเปิดบัญชี



เข้าเว็บไซต์

เข้าเว็บไซต์ บล.ทรีนีตี จำกัด
URL : www.trinitythai.com

กดปุ่ม "เปิดบัญชี"

และเลือกปุ่ม "เปิดบัญชีใหม่"

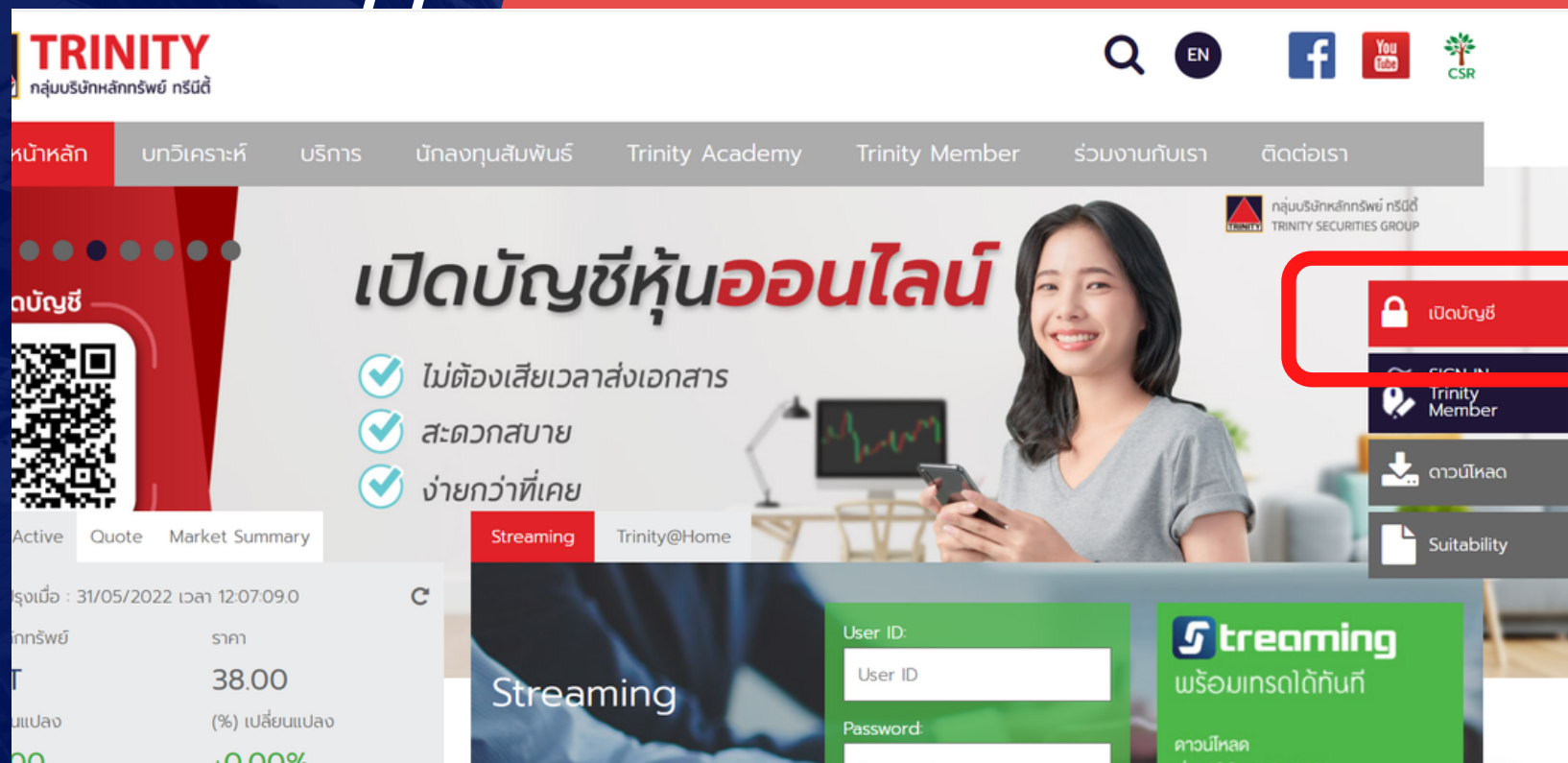
หรือ Scan QR

บริษัทหลักทรัพย์ ทรีนีตี จำกัด



คำแนะนำ

กรณีหลุดจากขั้นตอนการเปิดบัญชี
หรือยังกรอกข้อมูลไม่ครบ



กดปุ่ม "เปิดบัญชี"

เข้าเว็บไซต์ บล.ทรีนีตี จำกัด
URL : www.trinitythai.com



กดปุ่ม "ดำเนินการเปิดบัญชีต่อ"

เพื่อกลับเข้าระบบเปิดบัญชี e-open ที่ทำไว้
ข้อมูลที่บันทึกไว้จะยังคงอยู่

01 เลือกรูปแบบบริการ

- กรอกอีเมล หรือ เบอร์โทรศัพท์
สำหรับการเปิดบัญชี

- เลือก การใช้บริการที่ต้องการ
 - มีที่ปรึกษาการลงทุน
 - ไม่ต้องการที่ปรึกษาการลงทุน

* ท่านสามารถระบุชื่อเจ้าหน้าที่ที่ต้องการ หรือ
ระบุชื่อผู้แนะนำการเปิดบัญชีได้ โดยการ
คลิกที่ช่อง "ต้องการระบุเจ้าหน้าที่"

รูปแบบการใช้บริการ
วิธีการใช้บริการซื้อขายหลักทรัพย์/อนุพันธ์

< กลับสู่หน้าหลัก

กรุณาเลือกการให้บริการที่ต้องการ

อีเมล หรือ เบอร์โทรศัพท์ของท่าน *

ระบุเจ้าหน้าที่ (ถ้ามี)

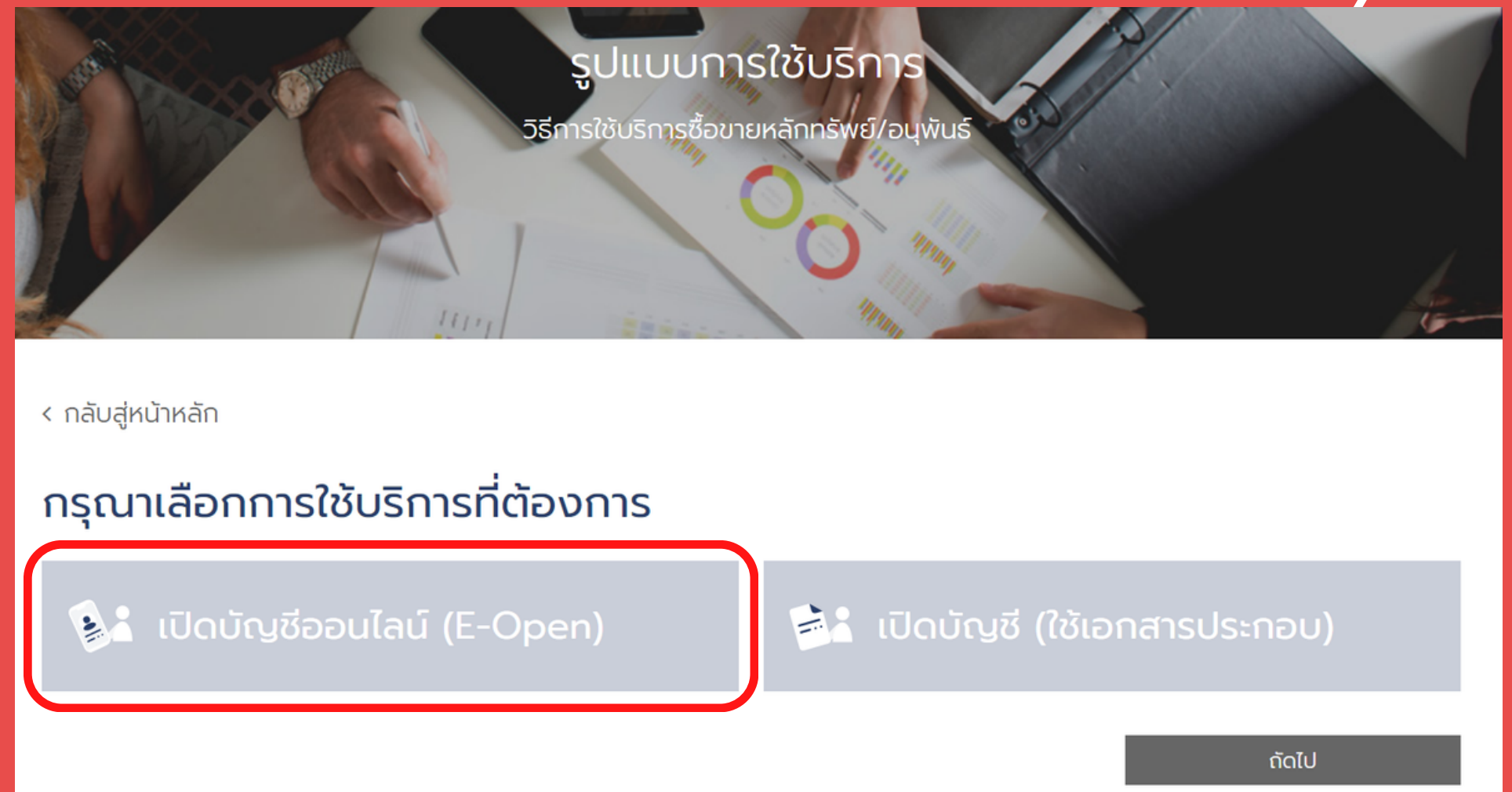
มีที่ปรึกษาการลงทุน

ไม่ต้องการที่ปรึกษาการลงทุน

กรณีอยู่ระหว่างการกรอกข้อมูลเปิดบัญชี E-Opening [คลิกที่นี่](#)

02 เลือกวิธีการเปิดบัญชี

- เลือก "เปิดบัญชีออนไลน์ (E-Open)" เพื่อเข้าระบบกรอกข้อมูลเปิดบัญชี







03 กรอกข้อมูลเปิดบัญชี (E-Open)

- รับทราบขั้นตอนการเปิดบัญชี
- คลิกที่ปุ่ม "เริ่มการเปิดบัญชี"

รูปแบบการใช้บริการ
วิธีการใช้บริการซื้อขายหลักทรัพย์/อนุพันธ์

ขั้นตอนการเปิดบัญชีออนไลน์

	1. กรอกข้อมูลสำหรับเปิดบัญชี กรอกข้อมูลส่วนตัว และรายละเอียดเปิดบัญชี <u>ค่าธรรมเนียมการซื้อขายหลักทรัพย์</u>		2. รับ E-mail ยืนยันการเปิดบัญชี เมื่อบัญชีเปิดสำเร็จ จะได้รับ E-mail ภายใน 1 - 2 วัน
	3. ตั้งรหัสระบบสมาชิก Trinity Member ตั้งรหัสการใช้งาน จากลิงค์ใน E-mail		4. เริ่มการลงทุน พอร์ตพร้อมลงทุน สามารถฝากเงินเพื่อลงทุนได้ทันที

คลิกที่นี่เพื่อเริ่มการเปิดบัญชี

03 กรอกข้อมูลเปิดบัญชี (E-Open)

1. เปิดบัญชี Trinity E-open

- ตรวจสอบคุณสมบัติการเปิดบัญชี

คลิก "เปิดบัญชี"



2. เลือกประเภทบัญชี

- เลือกประเภทบัญชีของบริการที่ต้องการลงทุน

คลิก "บันทึกและยืนยัน"

* หากต้องการเปิดบัญชีของหุ้น IPO กรุณาเลือกบัญชีหุ้นอันใดอันหนึ่ง หรือ บัญชีหุ้นทั้ง 3 รายการ

**หากต้องการลงทุนกองทุน SSI-SCA โปรดเลือก "บัญชีตลาดต่างประเทศ" และ "บัญชีหุ้น Pre-paid"

TRINITY SECURITIES GROUP

เลือกประเภทบัญชี

เลือกประเภทบัญชีซื้อขายที่ต้องการเปิดบัญชี

- บัญชีกองทุนรวม
- บัญชีหุ้น Pre-Paid (Cash Balance)
- บัญชีหุ้น Cash Account
- บัญชีหุ้น Credit Balance
- บัญชีอนุพันธ์ (Derivatives)
- บัญชีตลาดต่างประเทศ (Offshore)
- บัญชีตราสารหนี้ (Bond)

กลับ บันทึกและยืนยัน

03 กรอกข้อมูลเปิดบัญชี (E-Open)

3. กรอกข้อมูลส่วนตัวและ เบอร์โทรเพื่อรับ OTP

ข้อมูล ชื่อ นามสกุล หมายเลขบัตรประชาชน
วันเดือนปีเกิด รหัสหลังบัตรประชาชน (Laser code)

คลิก "ยืนยันเบอร์มือถือ"

TRINITY
SECURITIES GROUP

Trinity E-Open

ชื่อ (ไทย) *

นามสกุล (ไทย) *

หมายเลขบัตรประชาชน *

วันเดือนปีเกิดที่ปรากฏในบัตรประชาชน *

มีวัน/เดือน/ปีเกิด

มีเฉพาะเดือนและปีเกิด

มีเฉพาะปีเกิด

ปี *

-- เลือกปี --

เลขหลังบัตรประชาชน (Laser Code) *

[? ตัวอย่างเลขหลังบัตรประชาชน](#)

หมายเหตุ: ข้อมูลข้างต้นผู้ให้บริการจะนำไปใช้ในการตรวจสอบกับฐานข้อมูลของกรมการปกครองเท่านั้น


Tr

03 กรอกข้อมูลเปิดบัญชี (E-Open)

4. กรอกรหัส OTP

ระบบจะส่ง SMS แจ้งรหัส OTP ตามเบอร์โทรศัพท์ที่ลงทะเบียนไว้

คลิก "ยืนยันเบอร์มือถือ"



The screenshot shows a mobile application interface for Trinity Securities Group. At the top left is the logo with the text "TRINITY SECURITIES GROUP". The main heading is "ยืนยันโทรศัพท์มือถือ" (Verify Mobile Phone). Below it, a message states "OTP-SMS สำหรับยืนยันโทรศัพท์มือถือจะถูกส่งไปที่โทรศัพท์มือถือเบอร์" (OTP-SMS for mobile phone verification will be sent to the mobile phone number). A text box displays "Ref. Code: cMii". Below this is a label "รหัส OTP" (OTP Code) followed by a vertical bar representing the input field. At the bottom, there are two buttons: a grey "กลับ" (Back) button and a red "ยืนยันเบอร์มือถือ" (Verify Mobile Number) button.

5. ให้ความยินยอมเปิดเผยข้อมูล

อ่านเงื่อนไขการใช้งาน และรับทราบ
การจัดเก็บข้อมูลส่วนบุคคล

คลิก "ยอมรับ"



ข้อกำหนดการเก็บรวบรวม ใช้ เปิดเผยข้อมูลส่วนบุคคล

ท่าน ("ผู้ใช้บริการ") ตกลงยินยอมให้บริษัทหลักทรัพย์ ทรินิตี้ จำกัด ("บริษัทหลักทรัพย์ฯ") เก็บรวบรวม ใช้ และเปิดเผยข้อมูลส่วนบุคคลของผู้ใช้บริการที่ได้ให้ไว้แก่บริษัทหลักทรัพย์ฯ ในขั้นตอนการขอเปิดบัญชีซื้อขายหลักทรัพย์ที่ได้กระทำผ่านระบบ e-Open Account นี้ทั้งหมด เช่น ชื่อ นามสกุล ที่อยู่ เบอร์โทรศัพท์ อีเมล หมายเลขประจำตัวประชาชน ("ข้อมูลส่วนบุคคล") เพื่อใช้บริการ รวมทั้งอาจใช้ข้อมูลส่วนบุคคลของผู้ใช้บริการในการติดต่อผู้ใช้บริการผ่านทางโทรศัพท์ ข้อความ (SMS) อีเมล หรือไปรษณีย์ หรือผ่านช่องทางใดๆ เพื่อสอบถามหรือแจ้ง ให้ผู้ใช้บริการทราบหรือตรวจสอบ และยืนยันข้อมูลเกี่ยวกับบัญชีหรือการเปิดบัญชีซื้อขายหลักทรัพย์ของผู้ใช้บริการ ตามที่จำเป็น ทั้งนี้ในการเก็บรวบรวมและบันทึกข้อมูลส่วนบุคคลของผู้ใช้บริการที่ได้กระทำผ่านระบบ e-Open Account นี้ บริษัทหลักทรัพย์ฯ อาจมอบหมายให้บริษัท เซ็กเทรค ดอท คอม จำกัด เป็นผู้ดำเนินการได้ และผู้ใช้บริการตกลงยินยอมให้บุคคลดังกล่าวสามารถเก็บรวบรวม ใช้ ประมวลผลข้อมูลทางสถิติ และเปิดเผยข้อมูลส่วนบุคคลของผู้ใช้บริการได้ตามคำสั่งของบริษัทหลักทรัพย์ฯ รวมทั้งเพื่อประโยชน์ของบุคคลดังกล่าว ทั้งนี้เฉพาะในการศึกษา วิจัย จัดทำสถิติ และ/หรือ พัฒนาสินค้าและบริการที่เกี่ยวข้องเท่า

6. ตั้งรหัสยืนยันตัวตนสำหรับการเปิดบัญชี

เพื่อเป็นประโยชน์กับท่านในการยืนยันตัวตน และท่านสามารถกลับมากรอกข้อมูลเปิดบัญชีเพิ่มเติมหรือแก้ไขข้อมูลที่กรอกไปแล้วได้จนกว่าจะยืนยันการเปิดบัญชี

รหัสต้องมีความยาว 8-10 ตัวอักษร ประกอบด้วย a-z , A-Z ,0-9 เช่น AbCaBc123

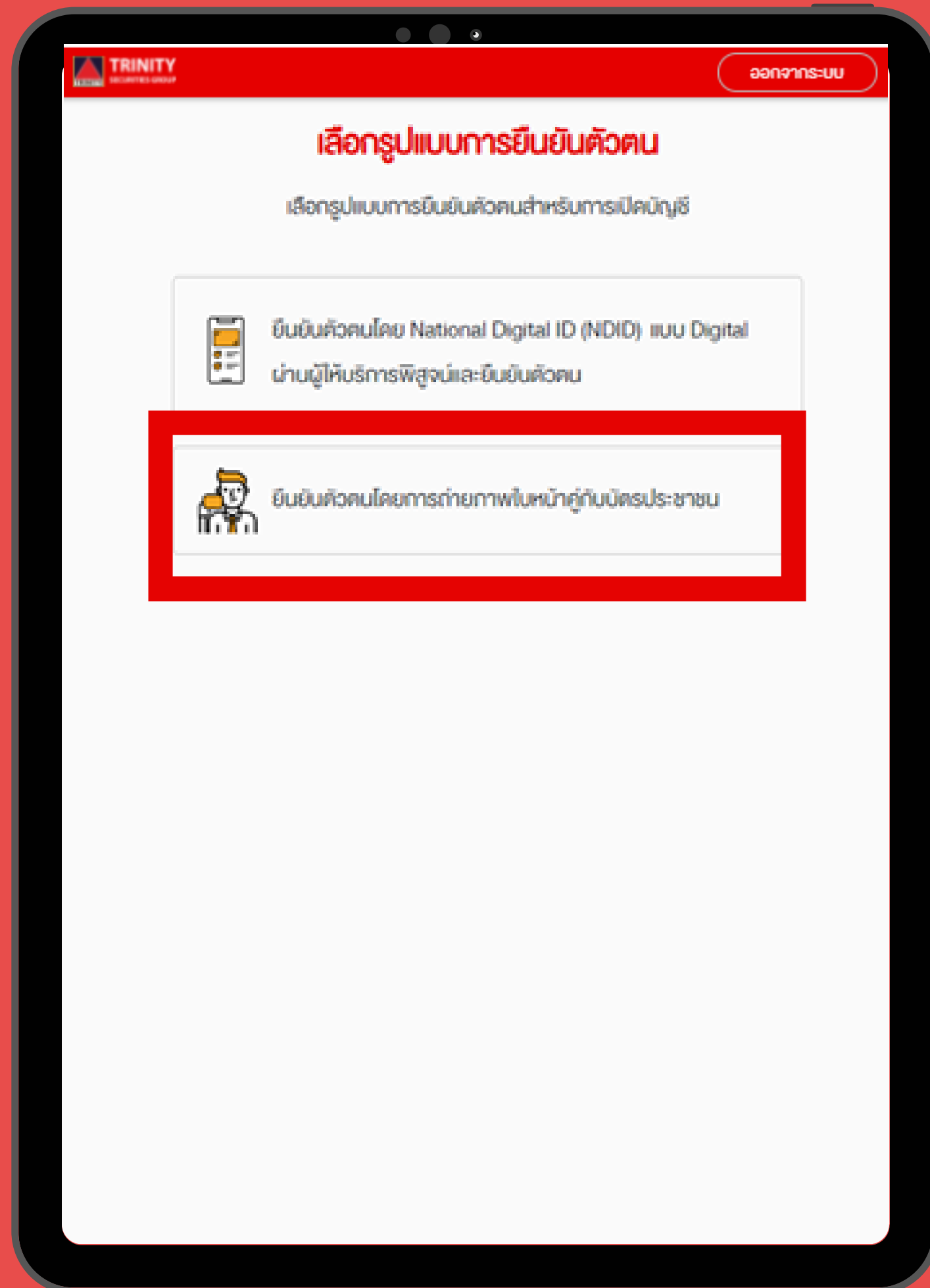
คลิก "ยืนยัน"

* รหัสยืนยันตัวตนและข้อมูลที่ท่านกรอกในการเปิดบัญชีทั้งหมด ระบบจะจัดเก็บไว้เป็นระยะเวลา 30 วัน นับตั้งแต่วันที่ท่านตั้งรหัสยืนยันตัวตน

7. เลือกรูปแบบการยืนยันตัวตน

เลือก

"ยืนยันตัวตนโดย
การถ่ายภาพใบหน้าคู่กับบัตรประชาชน"



ตรวจสอบคุณสมบัติก่อนเปิดบัญชี

แบบแจ้งสถานะความเป็นบุคคลอเมริกัน/ไม่เป็นบุคคลอเมริกัน

ท่านเป็นพลเมืองอเมริกัน ใช่หรือไม่ *

ใช่ ไม่ใช่

ท่านเป็นผู้ถือบัตรประจำตัวผู้ขึ้นที่อยู่ที่ทางออกต่างประเทศที่กำหนดในสหรัฐอเมริกา (เช่น กรีนการ์ด) ใช่หรือไม่ *

ใช่ ไม่ใช่

ท่านมีสถานะเป็นผู้มีถิ่นที่อยู่ในสหรัฐอเมริกาเพื่อวัตถุประสงค์ในการเก็บภาษีอากรของสหรัฐอเมริกา ใช่หรือไม่ *

ใช่ ไม่ใช่

ท่านเกิดในสหรัฐอเมริกา (หรือดินแดนที่เป็นของสหรัฐอเมริกา) แต่ได้สถานะเป็นพลเมืองอเมริกันอย่างสมบูรณ์ตามกฎหมายแล้ว *

ใช่ ไม่ใช่

ท่านมีที่อยู่อาศัยในปัจจุบัน หรือที่อยู่เพื่อการติดต่อในสหรัฐอเมริกา สำหรับบัญชีที่เปิดไว้กับท่านหรือไม่ *

ใช่ ไม่ใช่

8. ตรวจสอบคุณสมบัติก่อนเปิดบัญชี

ระบุสถานะการ เป็น/ไม่เป็น บุคคลอเมริกัน (FATCA)

บุคคลที่มีสถานะเป็นบุคคลอเมริกันหรือมีความเกี่ยวข้องกับประเทศสหรัฐอเมริกาจะไม่สามารถเปิดบัญชี online ได้

คลิก "บันทึกและไปต่อ"

03 กรอกข้อมูลเปิดบัญชี (E-Open)

9. กรอกข้อมูลส่วนตัว (หน้า 1-5)

กรอกข้อมูลของท่านให้ครบ

คลิก "บันทึกและไปต่อ"

The screenshot shows a mobile application interface for Trinity. At the top, there is a red header with the Trinity logo and a 'Logout' button. Below the header is a progress indicator with 8 steps, where step 1 is highlighted. The main content area is titled 'ข้อมูลส่วนตัว (Personal)'. It contains several input fields: 'คำนำหน้าชื่อ*' (Title) with a dropdown menu showing 'นาย'; 'ชื่อ (ไทย)' (Name in Thai); 'นามสกุล (ไทย)' (Surname in Thai); 'ชื่อ (อังกฤษ)*' (Name in English); 'นามสกุล (อังกฤษ)*' (Surname in English); 'วันเดือนปีเกิด (พ.ศ.)' (Date of Birth in B.E.) with a calendar icon; and 'สัญชาติ' (Nationality). At the bottom, there are two buttons: a grey 'กลับ' (Back) button and a red 'บันทึกและไปต่อ' (Save and Next) button. The footer contains the text 'บริษัทหลักทรัพย์ ตรีบีที จำกัด โทรศัพท 02-343-9555'.

บริษัทหลักทรัพย์ ตรีบีที จำกัด



10. ส่วนบริการมาตรฐาน (หน้า 6)

กรณีประสงค์ใช้บริการหักบัญชีเงินฝากอัตโนมัติ (ATS) สามารถสมัครได้ 3 ช่องทาง คือ

1. Mobile application (SCB EASY, Krungthai NEXT, KMA-Krungsri)
2. ATM KBANK
3. แบบฟอร์มหนังสือขอให้หักบัญชีเงินฝาก

ดาวน์โหลดแบบฟอร์มได้ที่ www.trinitythai.com/th/Manual/Group/15

จัดส่ง

บริษัทหลักทรัพย์ ตรีเนิตี้ (สำนักงานใหญ่) - ฝ่ายปฏิบัติการ เลขที่ 179 ชั้น 25 อาคารบางกอกซิตีทาวเวอร์ ถนนสาทรใต้ แขวงทุ่งมหาเมฆ เขตสาทร กรุงเทพฯ 10120

คลิก "บันทึกและไปต่อ"

บริษัทหลักทรัพย์ ตรีเนิตี้ จำกัด



11. ทำแบบประเมินความเสี่ยง

กรอกข้อมูลแบบประเมิน
และรับทราบผลลัพธ์การประเมินความเสี่ยง

คลิก "บันทึกและไปต่อ"

TRINITY SECURITIES GROUP

ออกจากระบบ

แบบประเมินความเสี่ยง

1. ปัจจุบันท่านอายุ *

ตั้งแต่ 60 ปีขึ้นไป

45 - 59 ปี

35 - 44 ปี

น้อยกว่า 35 ปี

ผลลัพธ์แบบประเมินความเสี่ยง

คะแนนของคุณคือ 32 คะแนน

แสดงว่าท่านเป็นนักลงทุนประเภท :
ยอมรับความเสี่ยงได้สูง

ระดับความเสี่ยงกองทุนที่คุณลงทุนได้:

1 2 3 4 5 6 7 8

ความเสี่ยงต่ำ ความเสี่ยงปานกลาง ต่ำ ความเสี่ยงปานกลาง สูง ความเสี่ยงสูงมาก

12.1 โปรดอ่านข้อกำหนดและเงื่อนไข

อ่านข้อกำหนดและเงื่อนไขการใช้งาน และกดเครื่องหมายยอมรับ

ด้านล่างจะต้องรับทราบข้อกำหนดทุกข้อ กดเปิดอ่านทุกข้อ เมื่อรับทราบแล้วเลือก "ยอมรับ"

ท่านสามารถกด "ดาวน์โหลด" เพื่อเก็บเอกสารไว้ได้

กดอ่านและทำตามข้างต้นทุกข้อ



12.2 ยอมรับข้อกำหนดและเงื่อนไข

หลังจากรับทราบข้อกำหนดและ
กดยอมรับเงื่อนไขทุกข้อแล้ว
ตรวจสอบว่ามี "เครื่องหมายถูก"
ครบทุกข้อ

คลิก "บันทึกและไปต่อ"

TRINITY
SECURITIES GROUP

ออกจากระบบ

ข้อกำหนดและเงื่อนไข

โปรดอ่านและยอมรับข้อกำหนดและเงื่อนไข

- ข้าพเจ้ารับรองและยืนยันว่า ข้อมูลและรายละเอียดต่าง ๆ ที่ข้าพเจ้าได้ให้ไว้ข้างต้นเป็นข้อมูลของข้าพเจ้า และเป็นข้อมูลที่ถูกต้องครบถ้วนตามความเป็นจริงทุกประการ
- ข้าพเจ้ามีความเข้าใจ รับทราบ และตกลงปฏิบัติตาม สัญญาเงื่อนไขและข้อกำหนด กฎหมาย กฎระเบียบที่เกี่ยวข้อง ตลอดจนประกาศหรือข้อบังคับของคณะกรรมการ ก.ล.ต. ตลาดหลักทรัพย์แห่งประเทศไทย บริษัท ตลาดสัญญาซื้อขายล่วงหน้า (ประเทศไทย) จำกัด (มหาชน) ตลาดหลักทรัพย์แห่งประเทศไทย
- ข้าพเจ้าตกลงยินยอมให้บริษัทหลักทรัพย์ฯ ข้าพเจ้ากับคณะกรรมการประเทศไทย บริษัท ตลาดหลักทรัพย์ฯ (ประเทศไทย) และหน่วยงานอื่นที่มีอำนาจ
- ข้าพเจ้าได้อ่านและตกลงยินยอมผูกพันตาม "ข้อกำหนดและเงื่อนไขของการเปิดบัญชีหุ้น Cash Account" "ข้อกำหนดและเงื่อนไขของการเปิดบัญชีหุ้น Credit Balance" "คำเตือนแบบประเมินความเสี่ยง" "ข้อตกลงสำหรับแบบแจ้งสถานะการเป็นบุคคลอเมริกัน/ไม่เป็นบุคคลอเมริกัน" "หนังสือให้ความยินยอมในการเปิดเผยข้อมูล" ตลอดจนข้อกำหนดและเงื่อนไขการใช้บริการตามที่ระบุไว้ข้างต้นไว้

โปรดคัดอ่านและยอมรับข้อกำหนด
หน้าข้อกำหนดแต่ละข้อ

- [ข้อกำหนดและเงื่อนไขของการ
Account](#)
- [ข้อกำหนดและเงื่อนไขของการ](#)

กลับ **บันทึกและไปต่อ**

บริษัทหลักทรัพย์ ตรีเน็ต จำกัด โทรศัพท 02-343-9555

13. ทำการถ่ายภาพและอัปโหลดเอกสาร

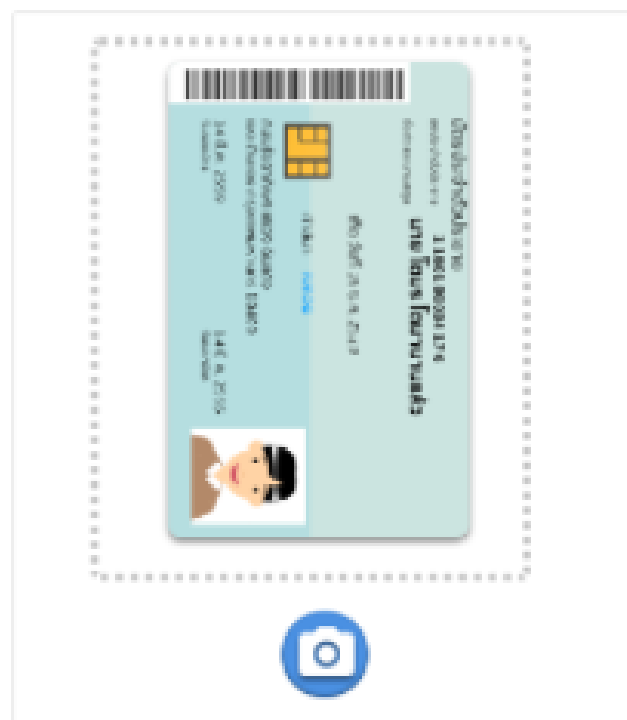
- รูปถ่ายบัตรประชาชนตัวจริง
- รูปถ่ายใบหน้าคู่กับบัตรประชาชน
- หน้าสมุดบัญชีธนาคาร
- รูปถ่ายลายเซ็นบนกระดาษขาว
- หลักฐานทางการเงิน

คลิก "บันทึกและไปต่อ"

The screenshot shows a mobile application interface for uploading documents. At the top, there is a red header with the Trinity logo and a button labeled 'ออกจากระบบ'. The main content area is titled 'ถ่ายภาพ/อัปโหลดเอกสารประกอบการเปิดบัญชี' (Take photo/upload documents for account opening). Below the title, there is a sub-header: 'กรุณาคาดตัวอย่างก่อนดำเนินการ เพื่อให้ได้ภาพที่ถูกต้อง' (Please stand straight before proceeding to get correct photos) and a note: 'หมายเหตุ: การถ่ายภาพควรใช้งานผ่านโทรศัพท์มือถือ' (Note: Photo taking should be done via mobile phone). The interface is divided into five sections, each with a 'รูปถ่าย' (Photo) button and a 'ตัวอย่าง' (Example) link. 1. 'รูปถ่ายบัตรประชาชนตัวจริง *' (Real ID photo) with a 'ถ่ายภาพ' button. 2. 'รูปถ่ายใบหน้าคู่กับบัตรประชาชน *' (Photo of face with ID card) with a 'ถ่ายภาพ' button. 3. 'หน้าแรกสมุดบัญชีธนาคาร *' (Bank account book cover) with 'ถ่ายภาพ' and 'อัปโหลด' buttons. Below the 'อัปโหลด' button, it says 'อัปโหลดไฟล์ .jpeg .png .pdf ได้ไม่เกิน 5 MB'. 4. 'รูปถ่ายลายเซ็นบนกระดาษขาว *' (Signature on white paper) with 'ถ่ายภาพ' and 'อัปโหลด' buttons. Below the 'อัปโหลด' button, it says 'อัปโหลดไฟล์ .jpeg .png .pdf ได้ไม่เกิน 5 MB'. 5. 'หลักฐานทางการเงิน *' (Financial evidence) with 'ถ่ายภาพ' and 'อัปโหลด' buttons. Below the 'อัปโหลด' button, it says 'อัปโหลดไฟล์ .jpeg .png .pdf ได้ไม่เกิน 5 MB'.


ภาพตัวอย่าง การถ่ายภาพและอัปโหลดเอกสาร

ตัวอย่างรูปถ่ายบัตรประชาชนตัวจริง



- ถ่ายรูปบัตรประชาชนตัวจริงให้อยู่ในกรอบที่กำหนด
- ถ่ายรูปบัตรให้คมชัดและเห็นรายละเอียดทั้งหมดครบถ้วนชัดเจน
- ความละเอียดของภาพต้องไม่น้อยกว่า 1280x720 หรือ 1080x1080

ตัวอย่างรูปถ่ายใบหน้าคู่กับบัตรประชาชน



- ถ่ายให้เห็นใบหน้าชัดเจน หน้าตรง ไม่ยิ้ม
- ไม่ใส่แว่นกับแดด ไม่สวมหมวก ยกเว้นเครื่องแต่งกายทางศาสนา และสามารถสวมแว่นสายตาได้แต่ต้องให้เห็นดวงตาชัดเจน
- ต้องให้เห็นรายละเอียดในบัตรครบถ้วน
- ความละเอียดของภาพต้องไม่น้อยกว่า 1280x720 หรือ 1080x1080

ภาพตัวอย่าง การถ่ายภาพและอัปโหลดเอกสาร

ตัวอย่างรูปถ่ายลายเซ็นบนกระดาษขาว



- เขียนลายเซ็นในกระดาษสีขาวล้วน
- ใช้ปากกาหมึกสีน้ำเงินในการเขียน
- ถ่ายให้ลายเซ็นชัดเจน

ตัวอย่างหน้าแรกสมุดบัญชีธนาคาร



- ถ่ายรูปเอกสารให้อยู่ในกรอบที่กำหนด
- ถ่ายรูปเอกสารให้คมชัดและเห็นรายละเอียดทั้งหมดครบถ้วนชัดเจน

ภาพตัวอย่าง การถ่ายภาพและอัปโหลดเอกสาร

ตัวอย่างหลักฐานทางการเงิน

แสดงเลขที่บัญชีครบถ้วน
รายการเดินบัญชีเงินฝากออมทรัพย์
 开泰活期储蓄存款账户对账单 K-DEPOSIT STATEMENT OF SAVING ACCOUNT

แสดงยอดยกไป/รวมรายการ
 ถอนเงิน-ฝากเงิน ในหน้าแรก

เพิ่มคำอธิบายรายการธุรกรรม
 ที่ชัดเจนและเข้าใจง่าย

เพิ่มชื่อช่องทาง

รวมช่องถอนเงินและ
ฝากเงินเป็นช่องเดียว

ธนาคารกสิกรไทย
 开泰银行 KASIKORN BANK

เลขที่บัญชี	19110816520037461268
เลขที่บัญชีเงินฝาก	001-2-00003-0
รอบระยะเวลาบัญชี	01/11/2019 - 08/11/2019
สาขาเจ้าของบัญชี	สาขาสำนักสิน
ยอดยกไป	1,690,300.00
รวมถอนเงิน 14 รายการ	74,900.00
รวมฝากเงิน 9 รายการ	765,200.00

วันที่	เวลา/วันที่มีผล	รายการ	ถอนเงิน / ฝากเงิน	ยอดคงเหลือ	ช่องทาง	รหัสสาขา/หมายเลข
01-11-19		ยอดยกมา		1,000,000.00		
01-11-19	09	รวมช่องถอนเงินและฝากเงินเป็นช่องเดียว	200,000.00	1,200,000.00	K PLUS	1262 KMP22998
01-11-19	10		400,000.00	1,600,000.00	Internet/Mobile SCB	0900 IBA45014
01-11-19	10		200.00	1,599,800.00	K PLUS	1262 KMP22995
01-11-19	18:34	ฝากด้วยเช็คเงินสด		800.00	เพิ่มชื่อช่องทาง	เพิ่มชื่อช่องทาง
01-11-19	19:02	รับโอนเงิน	8,000.00	1,657,800.00	K-Cyber Banking	0923 KCB08114
01-11-19	20:10	ชำระเงิน	800.00	1,657,000.00	K PLUS	0923 KMP12667
01-11-19	21:18	รับโอนเงิน	100,000.00	1,757,000.00	ATM KBANK	0900 ATM04728
02-11-19	08:11	โอนเงิน	7,000.00	1,750,000.00	K-Cyber Banking	0923 KCB08114
02-11-19	09:16	ชำระเงิน	500.00	1,749,500.00	K PLUS	0923 MKP12668
02-11-19	09:17	ชำระเงินผ่าน QR	700.00	1,748,800.00	K PLUS SHOP/QR	0923 KPP32858
02-11-19	09:49	โอนเงิน	900.00	1,747,900.00	ATM KBANK	0900 ATM04729

- ถ่ายรูปเอกสารให้อยู่ในกรอบที่กำหนด
- ถ่ายรูปเอกสารให้ครบชุดและเห็นรายละเอียดทั้งหมดครบถ้วนชัดเจน

14. ยืนยันการขอเปิดบัญชี

รหัสยืนยันตัวตนสำหรับการเปิดบัญชี
คือรหัสที่ลูกค้าเป็นผู้ตั้ง (จากขั้นตอนที่ 6)

คลิก "ยืนยัน"

จากนั้นจะได้รับ SMS ยืนยันการสมัคร

TRINITY SECURITIES GROUP

ออกจากระบบ

ยืนยันการขอเปิดบัญชี

กรอก "รหัสยืนยันตัวตนสำหรับการเปิดบัญชี"
เพื่อเป็นการยืนยันการขอเปิดบัญชี
เมื่อกำหนดยืนยัน ท่านจะไม่สามารถกลับมาแก้ไขข้อมูล
ในใบสมัครได้อีก

หมายเลขบัตรประชาชน

1-7205-00107-80-9

รหัสยืนยันตัวตนสำหรับการเปิดบัญชี *

กลับ ยืนยัน

TRINITY

You submitted application to open account with us. Application ID is "11010941". You can login to check application status.

การแจ้ง SMS ให้ทราบ ท่านสามารถใช้ "รหัสยืนยันตัวตน สำหรับการเปิดบัญชี" เพื่อ Login เข้ามาตรวจสอบสถานะใบสมัคร

สมัคร



15. เจ้าหน้าที่ติดต่อเพื่อบันทึกภาพ

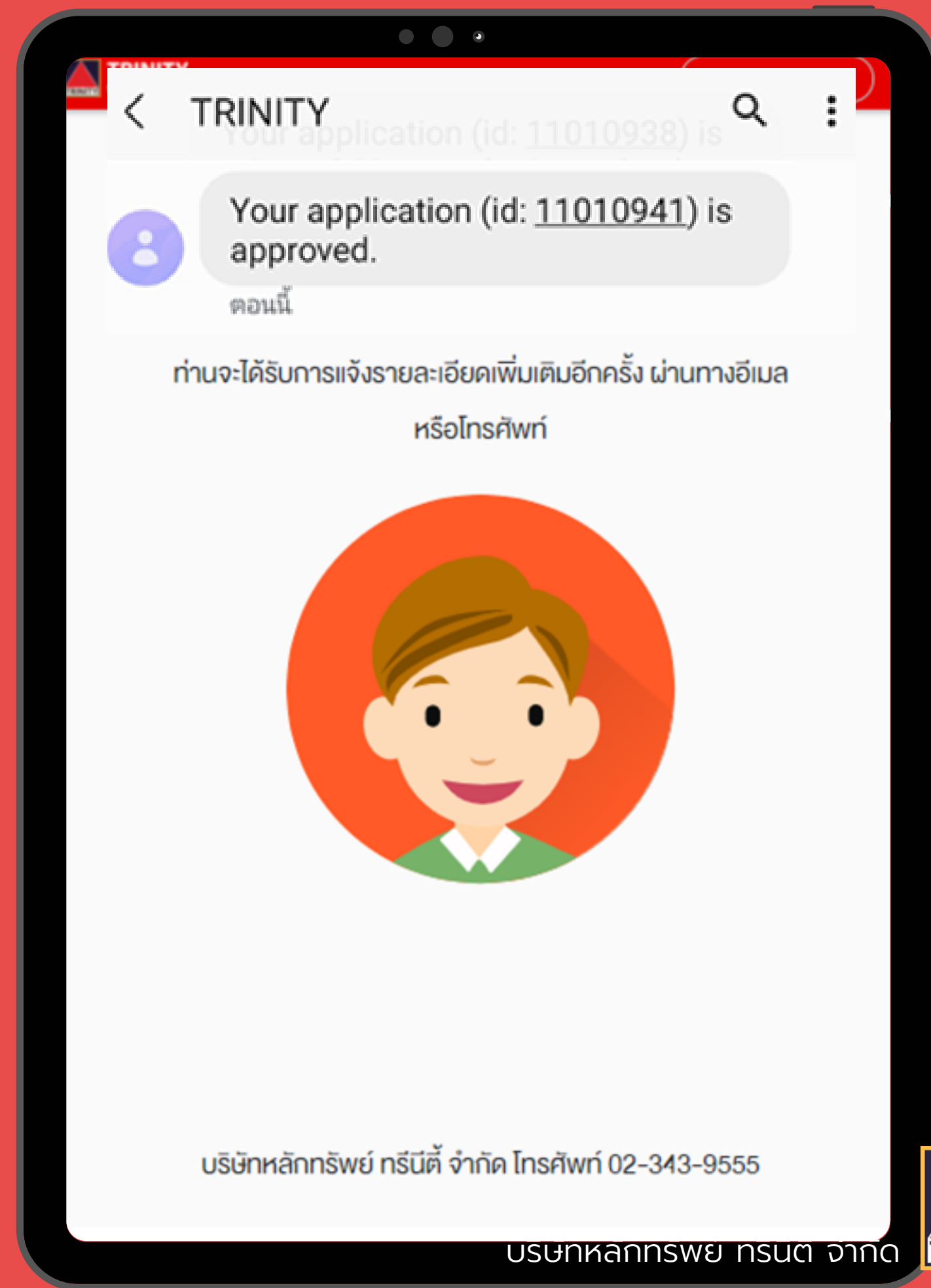
หลังจากท่านได้รับการแจ้งผ่าน SMS

เจ้าหน้าที่ทรีนิตี้ จะติดต่อกลับเพื่อทำการ
ยืนยันตัวตนอีกครั้งด้วยวิธีการบันทึกภาพ
ผ่านการ VDO CALL

ให้ท่านทำตามคำแนะนำของเจ้าหน้าที่

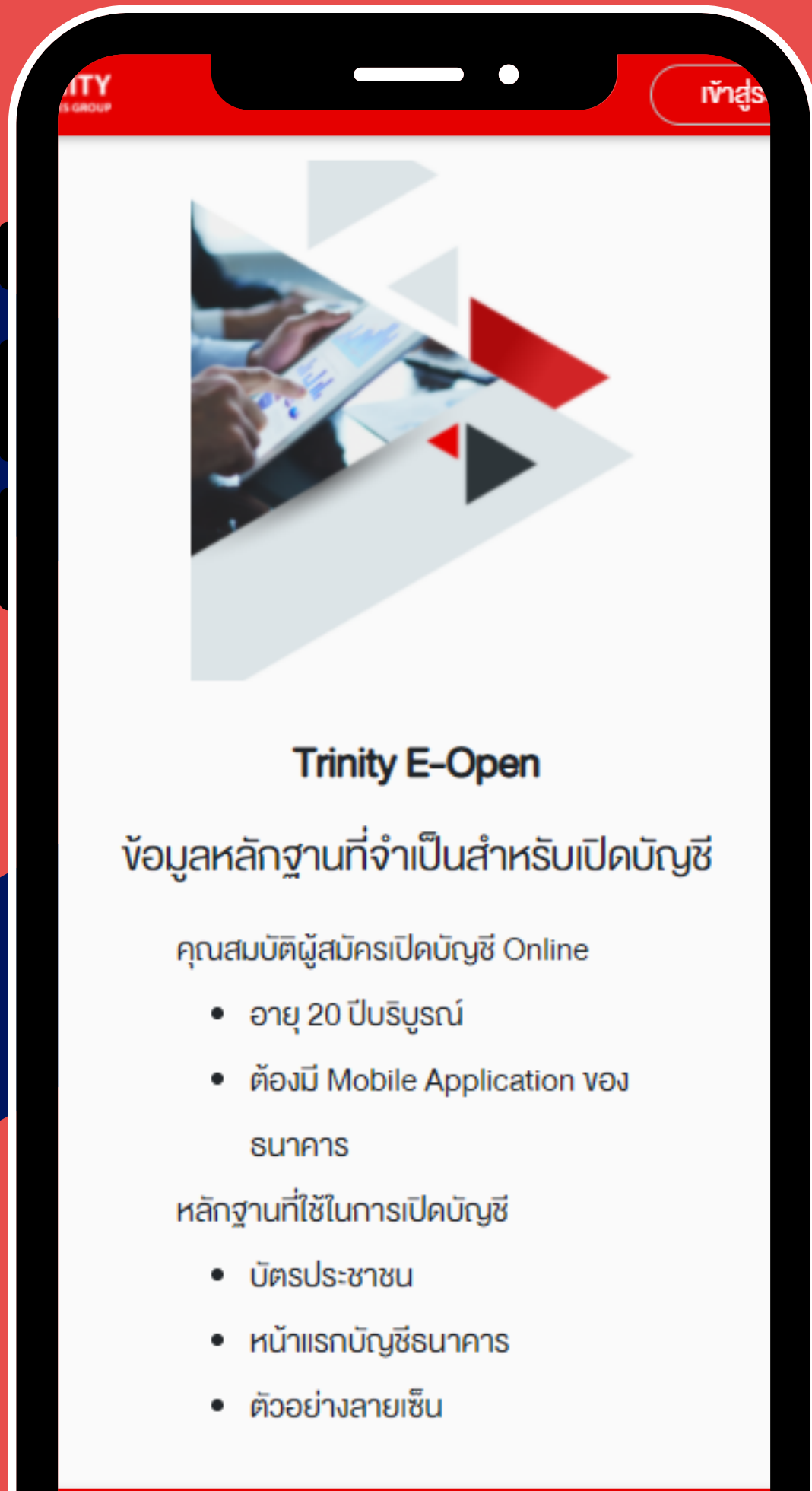
04 รับ SMS และ Email แจ้งการเปิดบัญชีสำเร็จ

เมื่อคำขอเปิดบัญชีได้รับการอนุมัติ
ท่านจะได้รับ SMS ยืนยันการเปิดบัญชี
และ email แจ้งรายละเอียดบัญชีซื้อขายหลักทรัพย์



บริษัทหลักทรัพย์ ทรินิตี้ จำกัด





สอบถาม ข้อมูลเพิ่มเติม



Phone

02-088-9555



E-Mail

trinity@trinitythai.com



Website

www.trinitythai.com



Address

เลขที่ 179 ชั้น 25-26,29 อาคาร
บางกอกซีทีทาวเวอร์ ถนนสาทรใต้ แขวง
ทุ่งมหาเมฆ เขตสาทร กรุงเทพฯ 10120