


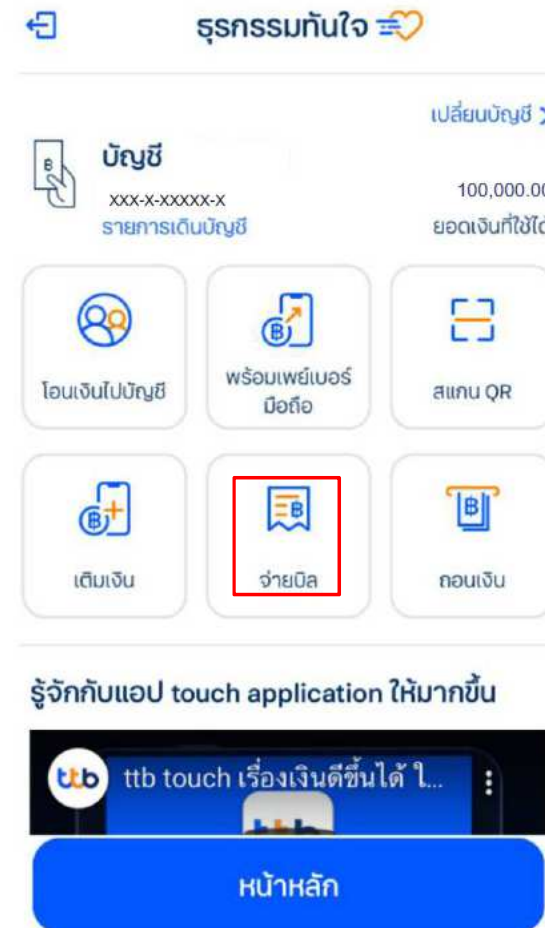
คู่มือการให้บริการโอนเงินชำระค่าสินค้า ผ่าน **tbb touch** ของ ธนาคารทหารไทยธนชาติ จำกัด (มหาชน)

การให้บริการโอนเงินชำระค่าสินค้าและบริการ ผ่านทางช่องทางโทรศัพท์มือถือ : tbb touch

**STEP 1 :** เข้าสู่ระบบเพื่อเข้าใช้งาน **tbb touch**




**STEP 2 :** เลือก จ่ายบิล



การให้บริการโอนเงินชำระค่าสินค้าและบริการ ผ่านทางช่องทางโทรศัพท์มือถือ : ttb touch

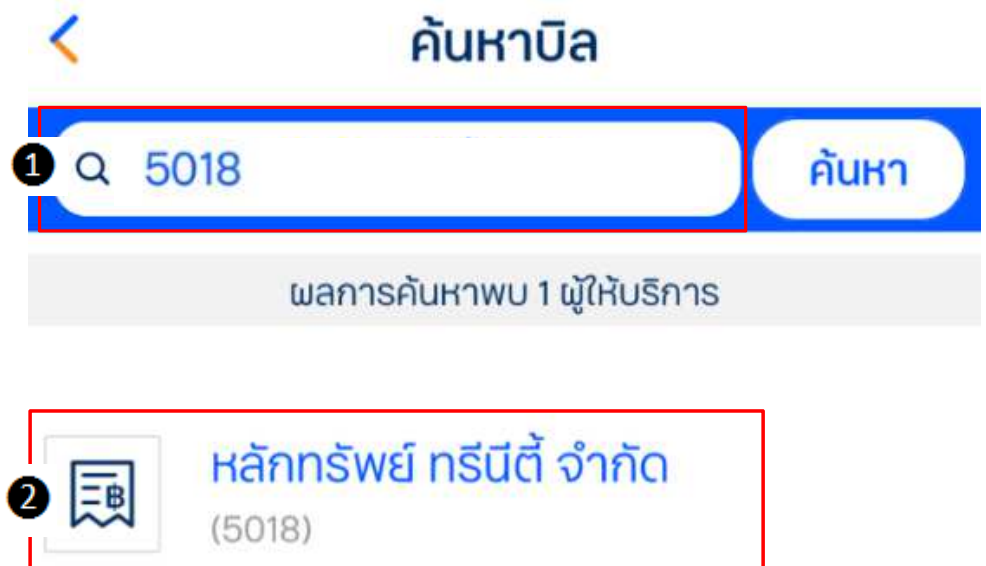
**STEP 3 : เลือก ค้าหาบิล**



**STEP 4 : ค้นหาบิล พิมพ์ Comp Code : 5018**

หรือ **หลักทรัพย์ ตรีนิติ จำกัด**

จากนั้นเลือก **หลักทรัพย์ ตรีนิติ จำกัด**



การใช้บริการโอนเงินชำระค่าสินค้าและบริการ ผ่านทางช่องทางโทรศัพท์มือถือ : ttb touch

**STEP 5 :** ระบุ เลขที่บัตรประชาชน 13 หลัก

ระบุ เลขที่บัญชีซื้อขายหุ้น เป็น เลขที่บัญชีซื้อขายหลักทรัพย์ 8 หลัก

หรือ เลขที่บัญชีอนุพันธ์ 11 หลัก

ระบุ จำนวนเงิน ที่ต้องการโอนฝากเป็นหลักประกัน จากนั้นกดปุ่ม ยืนยัน

จ่ายบิล



หลักทรัพย์ ทรินิตี้ จำกัด  
(5018)

999999999999

เลขที่บัตรประชาชน/พาสปอร์ต

XX-XXXXX-X

เลขที่บัญชีซื้อขายหุ้น



10,000

ระบุจำนวนเงิน



05/07/2021

จ่ายวันที่

กลับ

ยืนยัน

**STEP 6 :** ตรวจสอบความถูกต้องของข้อมูล จากนั้นกดปุ่ม ยืนยัน

ยืนยัน



จ่ายจาก

เลขที่บัญชี

ชื่อบัญชี

เงินคงเหลือก่อนจ่าย:

บัญชี

xxx-x-xxxx-x

ชื่อลูกค้า

100,000.00



ไปยัง

หลักทรัพย์ ทรินิตี้ จำกัด (5018)

เลขที่บัตรประชาชน/  
พาสปอร์ต

999999999999

เลขที่บัญชีซื้อขายหุ้น

XX-XXXXX-X

รายละเอียดการจ่าย:

จำนวน

10,000.00 ฿

ค่าธรรมเนียม

0.00 ฿

จ่ายวันที่ [เวลา]

05/07/2021 [09:42 PM]

เลขอ้างอิงรายการ:

NB1JUL05XNDR3FLC00

ยกเลิก

ยืนยัน

การใช้บริการโอนเงินชำระค่าสินค้าและบริการ ผ่านทางช่องทางโทรศัพท์มือถือ : ttb touch

STEP 7 : เสร็จสิ้นขั้นตอนการชำระเงินผ่าน **ttb touch**

