

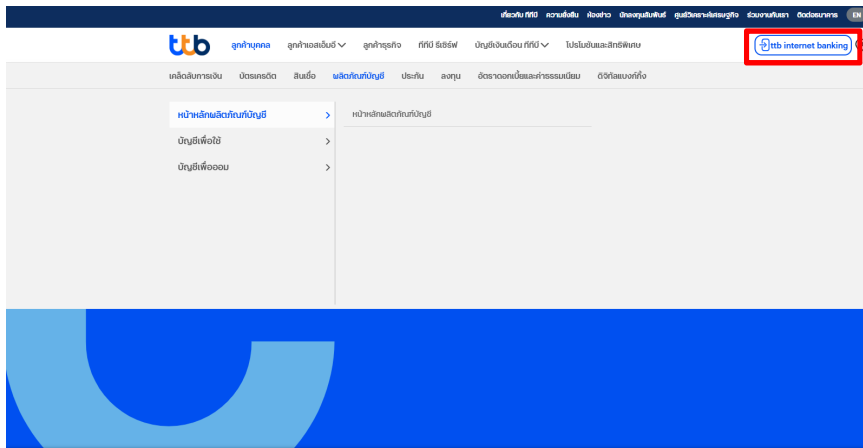
คู่มือการทำรายการ Bill Payment สำหรับฝากเงินเข้าบริษัทหลักทรัพย์ ทรินิตี้ จำกัด

การชำระเงินผ่าน Internet Banking

1. เข้าเว็บไซต์ <https://www.ttbbank.com/th>
2. คลิกที่เมนู ttb INTERNET BANKING
3. ใส่ รหัสประจำตัว (User ID) และ รหัสผ่าน (Password) แล้วกดปุ่ม เข้าสู่ระบบ
4. คลิกเลือกที่เมนู “จ่ายบิล”
5. คลิกเลือกบัญชีของลูกค้ำที่ต้องการโอนเงิน (ด้านขวามือของหน้าจอ)
6. เลือกผู้ให้บริการ พิมพ์ Comp Code : 5018 หรือ **หลักทรัพย์ ทรินิตี้ จำกัด**
จากนั้นเลือก **หลักทรัพย์ ทรินิตี้ จำกัด**
7. ระบุ **เลขที่บัตรประชาชน 13 หลัก**
ระบุ เลขที่บัญชีชื้อขายหุ้น เป็น **เลขที่บัญชีชื้อขายหลักทรัพย์ 8 หลัก**
หรือ **เลขที่บัญชีอนุพันธ์ 11 หลัก**
ระบุ **จำนวนเงิน** ที่ต้องการโอนฝากเป็นหลักประกัน จากนั้นกดปุ่ม **ยืนยัน**
8. ตรวจสอบความถูกต้องของข้อมูล จากนั้นกดปุ่ม **ยืนยัน**
9. หลังจากกดปุ่ม **ยืนยัน** ระบบจะส่ง “OTP” ไปที่เบอร์โทรศัพท์มือถือของท่าน
กรอกรหัส OTP ที่ได้รับทาง SMS ผ่านโทรศัพท์มือถือ จากนั้น คลิกเลือก “**ยืนยัน**” อีกครั้ง
10. เสร็จสิ้นขั้นตอนการชำระเงินผ่าน ttb Internet Banking

การชำระเงินผ่าน ttb Internet Banking

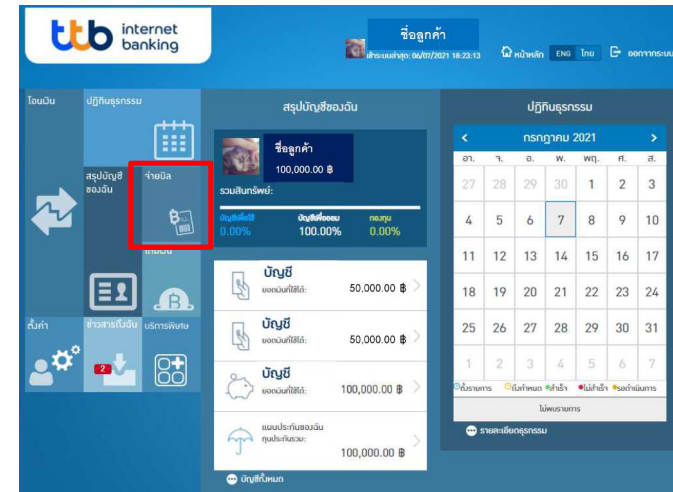
1. เข้าเว็บไซต์ <https://www.ttbank.com/th>
2. คลิกที่เมนู ttb INTERNET BANKING



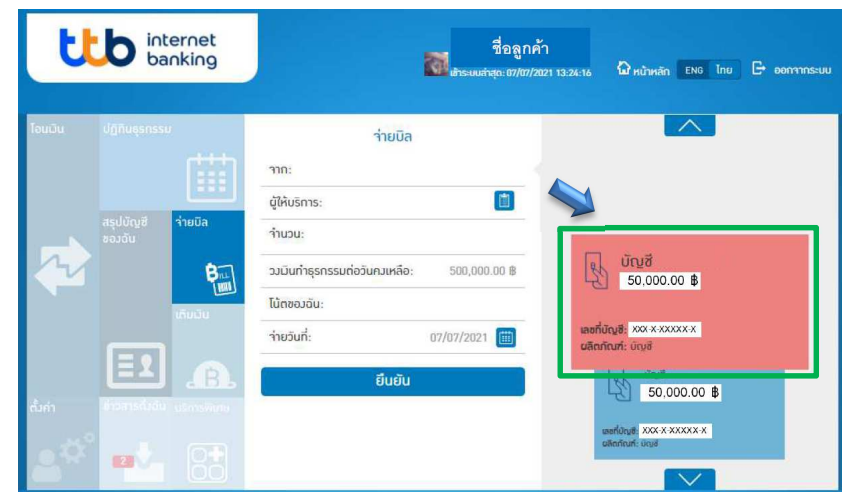
3. ใส่ รหัสประจำตัว (User ID) และ รหัสผ่าน (Password) แล้วกดปุ่ม เข้าสู่ระบบ



4. คลิกเลือกที่เมนู “จ่ายบิล”



5. คลิกเลือกบัญชีของลูกค้าที่ต้องการโอนเงิน (ด้านขวามือของหน้าจอ)



การชำระเงินผ่าน ttb Internet Banking

6. เลือกผู้ให้บริการ พิมพ์ Comp Code : 5018 หรือ **หลักทรัพย์ ทรีนิตี้ จำกัด**
จากนั้นเลือก **หลักทรัพย์ ทรีนิตี้ จำกัด**

ttb internet banking

ชื่อลูกค้า

ชำระเงินล่าสุด: 07/07/2021 14:25:41

หน้าหลัก ENG ไทย ออกจากระบบ

โอนเงิน ปฏิทินธุรกรรม

จ่ายบิล

จาก: บัญชี บัญชี XXX-X-XXXX-X เงินคงเหลือ 50,000.00 ฿

1 ผู้ให้บริการ: 2 3

จำนวน 0.00 ฿

วงเงินทำธุรกรรมต่อวันคงเหลือ: 500,000.00 ฿

ไม่กดขอเงิน:

จ่ายวันที่: 07/07/2021

ยืนยัน

เลือกผู้ให้บริการ

ค้นหา 5018

เลือกประเภทผู้ให้บริการ

ผู้ให้บริการที่เกี่ยวข้อง

หลักทรัพย์ ทรีนิตี้ จำกัด(5018)

7. ระบุ เลขที่บัตรประชาชน 13 หลัก
ระบุ เลขที่บัญชีที่ชื้อขายหุ้น เป็น **เลขที่บัญชีซื้อขายหลักทรัพย์ 8 หลัก**
หรือ **เลขที่บัญชีอนุพันธ์ 11 หลัก**
ระบุ จำนวนเงิน ที่ต้องการโอนฝากเป็นหลักประกัน จากนั้นกดปุ่ม **ยืนยัน**

ttb internet banking

ชื่อลูกค้า

ชำระเงินล่าสุด: 07/07/2021 14:25:41

หน้าหลัก ENG ไทย ออกจากระบบ

โอนเงิน ปฏิทินธุรกรรม

จ่ายบิล

จาก: บัญชี บัญชี XXX-X-XXXX-X เงินคงเหลือ 50,000.00 ฿

ผู้ให้บริการ: หลักทรัพย์ ทรีนิตี้ จำกัด(5018)

1 เลขที่บัตรประชาชน/พาสปอร์ต: 999999999999

2 เลขที่บัญชีชื้อขายหุ้น: XX-XXXX-X

3 จำนวน 10,000 ฿

วงเงินทำธุรกรรมต่อวันคงเหลือ: 500,000.00 ฿

ไม่กดขอเงิน:

จ่ายวันที่: 07/07/2021

4 ยืนยัน

ttb Make REAL Change

การชำระเงินผ่าน ttb Internet Banking

8. ตรวจสอบความถูกต้องของข้อมูล จากนั้นกดปุ่ม ยืนยัน

ttb internet banking

ชื่อลูกค้า

ชำระเงินล่าสุด: 07/07/2021 14:25:41

หน้าหลัก ENG ไทย ออกจากระบบ

โอนเงิน ปฏิทินธุรกรรม

ยืนยัน

จาก: บัญชี XXX-X-XXXXX-X

ชื่อลูกค้า

เงินคงเหลือก่อนจ่าย : 50,000.00 ฿

ผู้ให้บริการ: หลีกทรัพย์ ทรัพย์ จำกัด(5018)

เลขที่บัตรประชาชน/พาสปอร์ต: 9999999999999

เลขที่บัญชีปลายทาง: XX-XXXX-X

รายละเอียดการจ่าย:

จำนวน: 10,000.00 ฿

ค่าธรรมเนียม: 0.00 ฿

จ่ายวันที่: 07/07/2021

ชนิดของเงิน: โฉงเงิน

เลขอ้างอิงรายการ: NB1JUL07GUDAQXDZ00

ยืนยัน

9. หลังจากกดปุ่ม ยืนยัน ระบบจะส่ง “OTP” ไปที่เบอร์โทรศัพท์มือถือของท่าน กรอกรหัส OTP ที่ได้รับทาง SMS ผ่านโทรศัพท์มือถือจากนั้น คลิกเลือก “ยืนยัน” อีกครั้ง

ttb internet banking

ชื่อลูกค้า

ชำระเงินล่าสุด: 07/07/2021 15:24:37

หน้าหลัก ENG ไทย ออกจากระบบ

โอนเงิน ปฏิทินธุรกรรม

ยืนยัน

จาก: บัญชี XXX-X-XXXXX-X

ชื่อลูกค้า

เงินคงเหลือก่อนจ่าย : 50,000.00 ฿

ผู้ให้บริการ: หลีกทรัพย์ ทรัพย์ จำกัด(5018)

เลขที่บัตรประชาชน/พาสปอร์ต: 9999999999999

เลขที่บัญชีปลายทาง: XX-XXXX-X

รายละเอียดการจ่าย:

จำนวน: 10,000.00 ฿

ค่าธรรมเนียม: 0.00 ฿

จ่ายวันที่: 07/07/2021

ชนิดของเงิน: โฉงเงิน

เลขอ้างอิงรายการ: NB1JUL0797HW2XMK00

Bank Ref. No.: ISUS

รหัส OTP สืบไปที: xxx-xxx-0251

หากดูยังไม่ได้รับ OTP กรุณาขอ Request

OTP: XXXXXX Request

ยกเลิก ยืนยัน

การชำระเงินผ่าน ttb Internet Banking

10. หน้าจอจะแสดงแบบฝึกหัดสำเร็จสิ้นขั้นตอนการชำระเงินผ่าน ttb Internet Banking

The screenshot shows the ttb internet banking interface. At the top, there's a navigation bar with the ttb logo, the text 'internet banking', and a user profile icon with the name 'ชื่อลูกค้า'. Below this, there are links for 'หน้าหลัก', 'ENG ไทย', and 'ออกจากระบบ'. The main content area is titled 'สำเร็จ' (Success) and features a large blue checkmark icon. The transaction details are as follows:

- จาก: บัญชี XXX-X-XXXXXX
- ชื่อลูกค้า
- เงินคงเหลือหลังจ่าย: 40,000.00 ฿
- ผู้ให้บริการ: หลีกทรัพย์ ทรัพย์ดี จำกัด(5018)
- เลขที่บัตรประชาชน/พาสปอร์ต: 999999999999
- เลขที่บัญชีปลายทาง: XX-XXXX-X

Below the details, there's a section for 'รายละเอียดการจ่าย' (Payment Details):

- จำนวน: 10,000.00 ฿
- ค่าธรรมเนียม: 0.00 ฿
- จ่ายวันที่: 07/07/2021
- โมดูลของเงิน:
- เลขอ้างอิงรายการ: NB1JUL0797HW2XMK00

At the bottom, there are two buttons: 'กลับ' (Back) and 'จ่ายบิลเพิ่ม' (Add Bill Payment). The ttb logo and 'Make REAL Change' slogan are also visible on the right side of the screen.