

คู่มือการทำรายการ Bill Payment สำหรับฝากเงินเข้าบริษัทหลักทรัพย์ ทรีนิตี้ จำกัด



บมจ.ธนาคารกรุงเทพ (Comp Code : 02222 / Service Code : BTNITY)

การชำระเงินผ่านตู้ ATM	การชำระเงินผ่าน Internet Banking
<ol style="list-style-type: none"> 1. สอดบัตร ATM กดรหัสประจำตัว 4 หลัก 2. เลือกบริการ "ชำระเงิน / เติมเงินมือถือ / เติมเงิน Esey Pass / อื่นๆ" 3. เลือกชำระเงินด้วย Comp Code 4. เลือกบัญชีที่ท่านจะใช้บริการ ว่าเป็น บัญชีสะสมทรัพย์ หรือ บัญชีกระแสรายวัน 5. ใส่เลขรหัส Comp Code ของบริษัท (5 หลัก) คือ 02222 6. ใส่ Customer No . (Ref. 1) = "หมายเลขบัตรประจำตัวประชาชน 13 หลัก" และกดปุ่ม "ถูกต้อง" 7. ใส่ Reference No. (Ref. 2) = "เลขบัญชีซื้อขายหลักทรัพย์ 8 หลัก หรือ เลขบัญชีซื้อขายอนุพันธ์ 11 หลัก" 8. ใส่จำนวนเงินที่ต้องการชำระรวมหน่วยสตางค์ และกดปุ่ม "ถูกต้อง" 9. ตรวจสอบการชำระเงิน และกดปุ่ม "ยืนยัน" 10. ทำรายการเสร็จสิ้น 11. รอรับใบบันทึกรายการเพื่อเก็บไว้เป็นหลักฐาน (Slip ATM) และ รับบัตร ATM คืน <p style="text-align: right;">รายละเอียดเพิ่มเติม หน้า 2-4</p>	<ol style="list-style-type: none"> 1. เข้าเว็บไซต์ www.bangkokbank.com 2. Login เข้าสู่ระบบ 3. คลิกที่หน้า "ชำระเงิน/เติมเงิน" หากเป็นการทำรายการครั้งแรกของบริษัทนั้นๆ คลิกเลือก "เพิ่มผู้รับชำระเงิน" จากเมนูด้านซ้าย 4. เลือกจากประเภทธุรกิจ : หลักทรัพย์/กองทุน ชื่อบริษัทผู้รับชำระ : บริษัทหลักทรัพย์ ทรีนิตี้ จำกัด หรือ BTNITY แล้วกด ค้นหา 5. กรอกหมายเลขประจำตัวลูกค้า (เลขที่อ้างอิง 1) = เลขบัตรประจำตัวประชาชน 13 หลัก กดขั้นตอนต่อไป 6. กรอกรหัส OTP ที่ได้รับข้อความจากโทรศัพท์มือถือ แล้วกดยืนยัน 7. เลือกชำระเงินให้ผู้รับชำระรายนี้ทันที 8. เลือกบัญชีของผู้ชำระเงิน กรอกหมายเลขอ้างอิง(เลขที่อ้างอิง 2) = เลขที่บัญชีซื้อขายหลักทรัพย์ 8 หลัก หรือ เลขที่บัญชีซื้อขายอนุพันธ์ 11 หลัก ใส่จำนวนเงิน, วันที่ทำการ และ บันทึกช่วยจำ จากนั้นคลิก "ขั้นตอนต่อไป" 9. ตรวจสอบความถูกต้อง และคลิก "ยืนยัน" <p style="text-align: right;">รายละเอียดเพิ่มเติม หน้า 5-7</p>

การชำระเงินผ่านตู้ ATM

1. สอดบัตร ATM กดรหัสประจำตัว 4 หลัก



2. เลือกบริการ "ชำระเงิน / เดบิตเงินมือถือ / เดบิตเงิน Easy Pass / อื่นๆ"



3. เลือกชำระเงินด้วย Comp Code



4. เลือกบัญชีที่ท่านจะใช้บริการ ว่าเป็น บัญชีสะสมทรัพย์ หรือ บัญชีกระแสรายวัน



การชำระเงินผ่านตู้ ATM

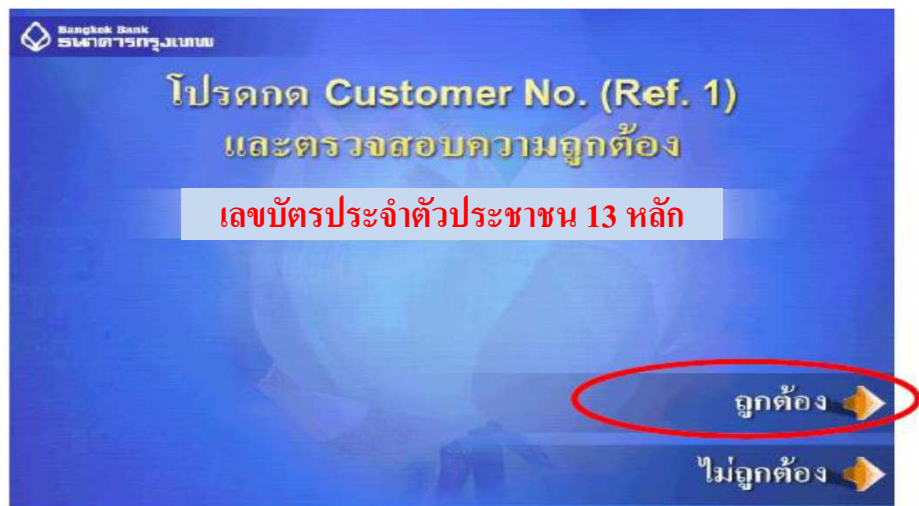
5. ใส่เลขรหัส Comp Code ของบริษัท (5 หลัก) คือ 02222 และกดปุ่ม "ถูกต้อง"



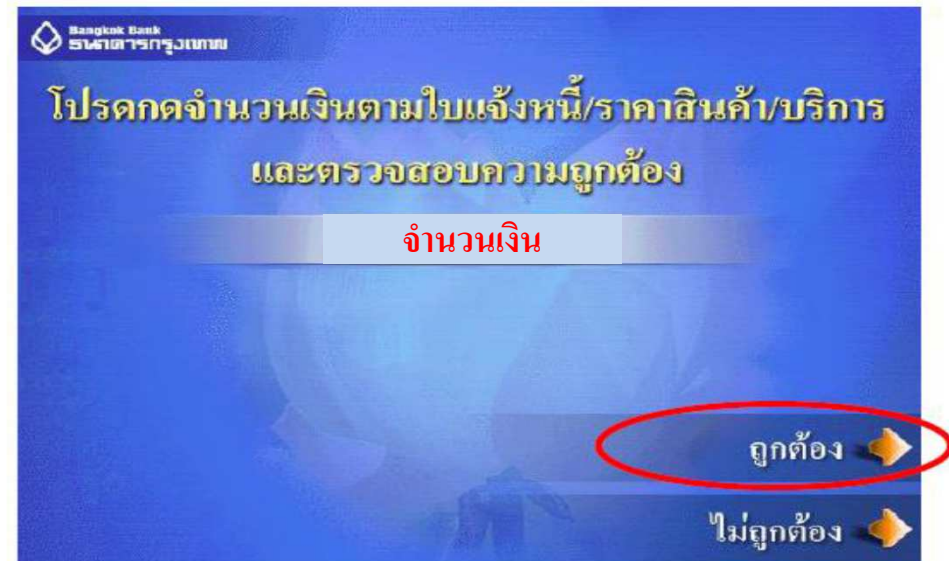
7. ใส่ Reference No. (Ref. 2) = "เลขที่บัญชีซื้อขายหลักทรัพย์ 8 หลัก หรือ เลขบัญชีซื้อขายอนุพันธ์ 11 หลัก" และกดปุ่ม "ถูกต้อง"



6. ใส่ Customer No. (Ref. 1) = "หมายเลขบัตรประจำตัวประชาชน 13 หลัก" และกดปุ่ม "ถูกต้อง"



8. ใส่จำนวนเงินที่ต้องการชำระรวมหน่วยสตางค์ และกดปุ่ม "ถูกต้อง"



การชำระเงินผ่านตู้ ATM

9. ตรวจสอบการชำระเงิน และกดปุ่ม "ยืนยัน"

Bank of Bangkok
ธนาคารกรุงไทย

ท่านกำลังชำระเงิน

ให้แก่บริษัท	บริษัทหลักทรัพย์ ทรินิตี้ จำกัด
CUSTOMER NO. (REF. 1)	เลขบัตรประจำตัวประชาชน 13 หลัก
REFERENCE NO. (REF. 2)	เลขที่บัญชีหลักทรัพย์ 8 หลัก หรือเลขที่บัญชีอนุพันธ์ 11 หลัก
จำนวนเงิน	จำนวนเงิน บาท
ค่าบริการชำระเงิน	0.00 บาท

โปรดกดปุ่มยืนยัน

ยืนยัน ➔

ยกเลิก ➔

10. ทำรายการเรียบร้อยแล้ว

Bank of Bangkok
ธนาคารกรุงไทย

ทำรายการเรียบร้อยแล้ว

ท่านจะใช้บริการอื่นอีกหรือไม่

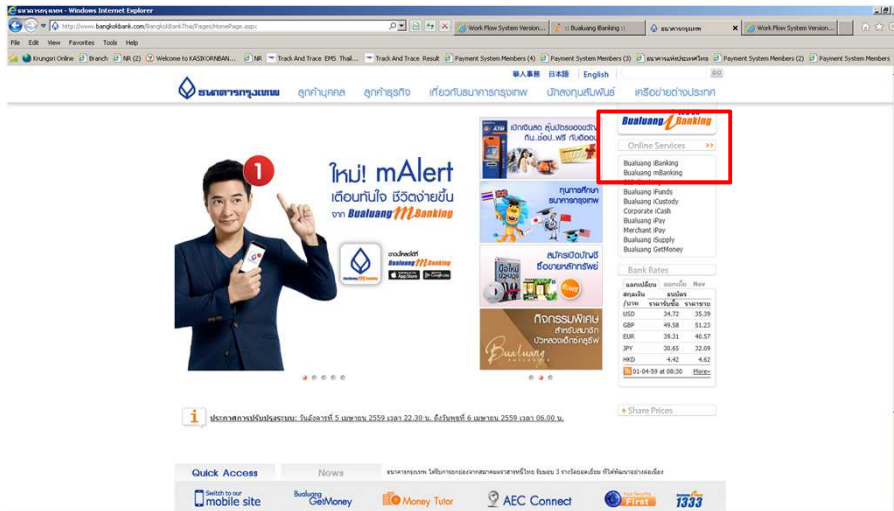
ต้องการ ➔

ไม่ต้องการ ➔

11. รอรับใบบันทึกรายการเพื่อเก็บไว้เป็นหลักฐาน (Slip ATM) และ รับบัตร ATM คืน

การชำระเงินผ่าน Internet Banking

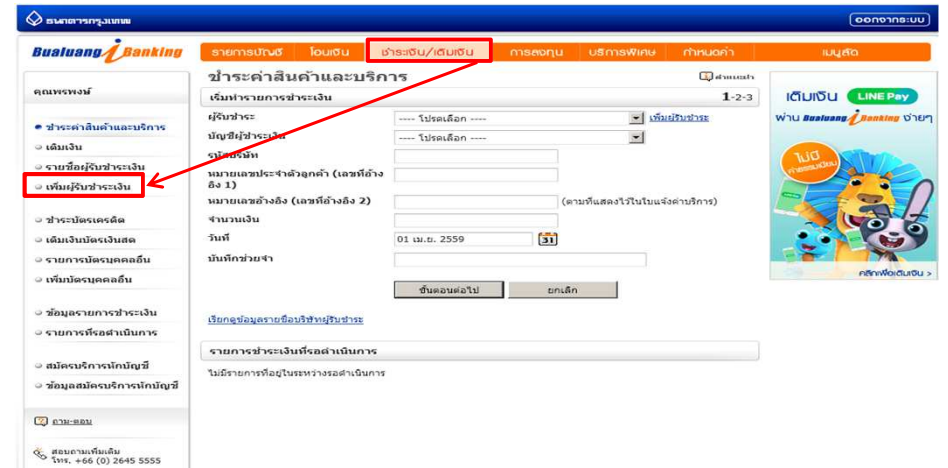
1. เข้าเว็บไซต์ www.bangkokbank.com



2. Login เข้าสู่ระบบ

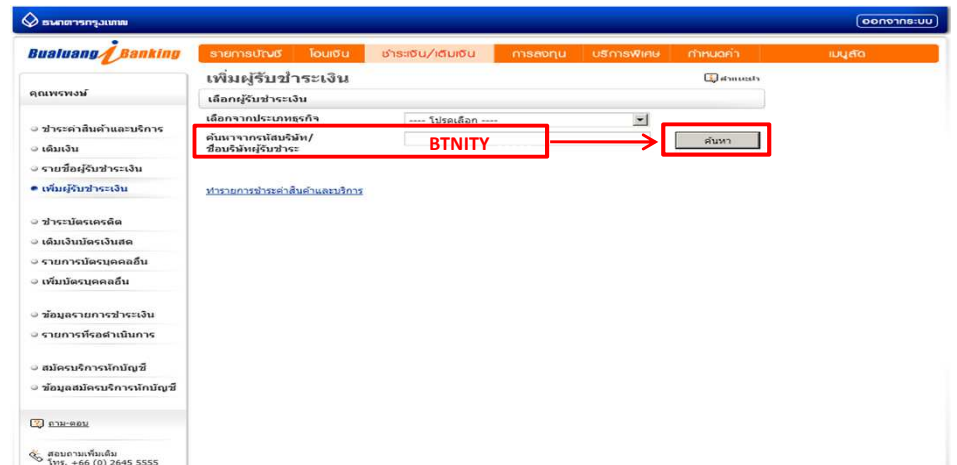


3. คลิกที่หน้า "ชำระเงิน/เติมเงิน" หากเป็นการทำรายการครั้งแรกของบริษัทนั้น
คลิกเลือก "เพิ่มผู้รับชำระเงิน" จากเมนูด้านซ้าย



4. เลือกจากประเภทธุรกิจ : หลักทรัพย์/กองทุน

ชื่อบริษัทผู้รับชำระ : บริษัทหลักทรัพย์ ทรินิตี้ จำกัด หรือ BTNITY แล้วกด ค้นหา



การชำระเงินผ่าน Internet Banking

5. กรอกรหัสประจำตัวลูกค้า (เลขที่อ้างอิง 1) = เลขที่บัตรประจำตัวประชาชน 13 หลัก กด "ขั้นตอนต่อไป"

เพิ่มผู้รับชำระเงิน

เลือกผู้รับชำระเงิน

เลือกจากประเภทธุรกิจ

BTNITY

คลิกเพื่อเลือกบัญชีผู้รับชำระเงิน

ชื่อบริษัท

บริษัทหลักทรัพย์ ทรินิตี้ จำกัด

รายละเอียดผู้รับชำระเงิน

ชื่อบริษัทผู้รับชำระ

บริษัทหลักทรัพย์ ทรินิตี้ จำกัด

หมายเลขประจำตัวลูกค้า (เลขที่อ้างอิง 1)

BTNITY

ชื่อ

BTNITY

หมายเหตุ:

- กรุณากรอกหมายเลขประจำตัวลูกค้า (เลขที่อ้างอิง 1) ตามที่แสดงไว้ในใบแจ้งคำสั่งชำระหรือบริการของทาง หมายเลขนี้จะมีปรากฏขึ้นทุกครั้งที่ท่านส่งรายการชำระค่าสินค้าและบริการ โดยท่านสามารถสร้างข้อมูลผู้รับชำระรายใหม่ได้มากกว่าหนึ่งรายการ ในกรณีที่ส่งรายการชำระค่าสินค้าและบริการให้กับหมายเลขประจำตัวลูกค้าหมายเลขอื่น
- ในกรณีที่ท่านเปลี่ยนหมายเลขโทรศัพท์มือถือ และยังไม่ได้อัปเดตนามสกุลโทรศัพท์มือถือใหม่ไว้บนธนาคาร กรุณาคลิก **แก้ไข** เพื่ออัปเดตรายละเอียดเพิ่มเติม

ขั้นตอนต่อไป

6. กรอกรหัส OTP ที่ได้รับข้อความจากโทรศัพท์มือถือ แล้วกด "ยืนยัน"

เพิ่มผู้รับชำระเงิน - ตรวจสอบ

ตรวจสอบความถูกต้องของข้อมูลผู้รับชำระเงิน

ชื่อบริษัทผู้รับชำระ

บริษัทหลักทรัพย์ ทรินิตี้ จำกัด

รหัสบริษัท

BTNITY

หมายเลขประจำตัวลูกค้า (เลขที่อ้างอิง 1)

3120200233142

ชื่อ

BTNITY

ธนาคารได้ส่งข้อความไปยังมือถือของท่านเรียบร้อยแล้ว

กรุณาตรวจสอบข้อมูลรหัสที่แสดงในข้อความ SMS อย่างระมัดระวัง และต้องแน่ใจว่า รหัสที่แสดงในข้อความ SMS เป็นรหัสที่ส่งมาในโทรศัพท์มือถือของท่านที่ลงทะเบียน หากมีข้อมูลต้อง กรุณาใส่รหัสผ่านสำรอง (OTP) ที่ท่านได้รับ

รหัสส่ง: Bank-BBL

iBanking เพิ่มผู้รับชำระ BTNITY OTP 15:35 ส่งสิ้นโทร 1333

ยืนยัน

ย้อนกลับ

7. เลือกชำระเงินให้ผู้รับชำระรายนี้ทันที

เพิ่มผู้รับชำระเงิน - ยืนยัน

ดำเนินการเพิ่มผู้รับชำระในรายชื่อผู้รับชำระเงินของท่านเรียบร้อยแล้ว

ชื่อบริษัทผู้รับชำระ

บริษัทหลักทรัพย์ ทรินิตี้ จำกัด

รหัสบริษัท

BTNITY

หมายเลขประจำตัวลูกค้า (เลขที่อ้างอิง 1)

3120200233142

ชื่อ

BTNITY

ชำระเงินให้ผู้รับชำระรายนี้ทันที

หมายเหตุ: กรุณาตรวจสอบข้อมูลบัญชีผู้รับชำระเงินก่อนดำเนินการชำระค่าสินค้าและบริการ เพื่อความถูกต้องและหลีกเลี่ยงข้อผิดพลาด

8. เลือกบัญชีผู้ชำระเงิน

กรอกรหัสอ้างอิง (เลขที่อ้างอิง 2) = เลขที่บัญชีชื่อชายหลักทรัพย์ 8 หลัก หรือ เลขที่บัญชีชื่อชายอนุพันธ์ 11 หลัก

ระบุจำนวนเงิน, วันที่ทำรายการ และ บันทึกช่วยจำ จากนั้นคลิก "ขั้นตอนต่อไป"

ชำระค่าสินค้าและบริการ

เพิ่มรายการชำระเงิน

ผู้รับชำระ

BTNITY

บัญชีผู้รับชำระ

BTNITY

หมายเลขประจำตัวลูกค้า (เลขที่อ้างอิง 1)

BTNITY

หมายเลขอ้างอิง (เลขที่อ้างอิง 2)

XXXXXXXX, XXXXXXXXXXXX (ตามที่แสดงไว้ในใบแจ้งค่าบริการ)

จำนวนเงิน

XX,XXX.XX

วันที่

01 เม.ย. 2559

บันทึกช่วยจำ

ขั้นตอนต่อไป

ยกเลิก

9. ตรวจสอบความถูกต้อง และคลิก "ยืนยัน"

ธนาคารกรุงไทย ออกจากระบบ

Buabuang Banking รายการเป็นวง โอนเงิน ชำระเงิน/โอนเงิน การถอน บริการพิเศษ กำหนดค่าเมนู

ชำระเงินค่าสินค้าและบริการ - ตรวจสอบ

โปรดตรวจสอบความถูกต้องของรายการ 1-2-3

ธนาคารจะดำเนินการตามคำสั่งการชำระเงินของท่านทันทียืนยันรายการ

ผู้รับชำระ:

ชื่อบริษัท/ผู้รับชำระ	BTNITY
รหัสบริษัท	BTNITY
หมายเลขประจำตัวลูกค้า (เลขที่อ้างอิง 1)	3120200233142
หมายเลขอ้างอิง (เลขที่อ้างอิง 2)	12345678
บัญชีผู้ชำระเงิน	142-0-766006
จำนวนเงิน	1.00
ค่าธรรมเนียม	0.00
วันที่	01 เม.ย. 2559

หมายเหตุ
 สอบถามเพิ่มเติม โทร. +66 (0) 2645 5555