Today Selections >> CBG, CPALL, ITC

TRINITY TODAY

Stock	S	R	Comment
CBG	56.50	58.50	คาดกำไร 4Q69 ดีขึ้นทั้ง QoQ และ YoY เนื่องจากเข้าสู่ช่วง High Season ทำให้ยอดขายเติบโตดี โดยเฉพาะผลิตภัณฑ์ในกลุ่ม
CPALL	50.00	51.75	4Q26 กำไรปกติมีแนวโน้มโต YoY และทรงตัว QoQ จากการขยายสาขา, SSSG ที่ยังบวก
ITC	17.35	17.70	4Q26 มีโอกาสเป็นไตรมาสที่กำไรสูงสุดของปี จากคำสั่งซื้อช่วงเทศกาลปลายปีในสหรัฐฯ

A wild swing / Data center in jeopardy

- **World**: ตลาดหุ้นสหรัฐฯแกว่งตัวผันผวนหนักเมื่อคืนนี้ โดยดัชนี Nasdaq ปิดตลาดที่ระดับ 4% สูงขึ้นจากจุดต่ำสุดของวัน พร้อมทั้งยังมีแรงส่งต่อเนื่องมายังเช้าวันนี้บางส่วน สะท้อนผ่านดัชนี Nasdaq futures ที่ยังคงเป็นบวกได้อยู่ ณ ขณะนี้ โดยเมื่อคืนนี้ดัชนี VIX ซึ่งเป็นตัวสะท้อนความผันผวนของตลาดหุ้นสหรัฐฯ มีส่วนต่างระหว่างจุดสูงสุดและจุดต่ำสุดของวันถึง 7 จุด ส่วนปัจจัยตัวเลขเศรษฐกิจที่ออกมาเมื่อคืน ปรากฏว่ารายงานตัวเลข PCE ของสหรัฐฯ ประจำเดือนตุลาคม ออกมาตรงกับที่ตลาดคาดการณ์ทั้งหมด
- **SET**: มองต่อมายัง SET Index วันนี้ คาดว่าจะเปิดตลาดในแดนบวกได้ก่อนตาม Sentiment ในตลาดหุ้นต่างประเทศ นำโดยกลุ่มอิเล็กทรอนิกส์ซึ่งน่าจะแปรผันบวกตาม Sentiment ของหุ้นกลุ่มเทคโนโลยี และกลุ่ม Oil & Gas ที่น่าจะแปรผันบวกตามราคาน้ำมันดิบ ที่ล่าสุดปรับตัวขึ้นต่อเนื่องรับข่าวการโจมตีโรงกลั่นน้ำมันขนาดใหญ่ของซาอุฯโดยกลุ่มฮูตี **ในเชิงกลยุทธ์** เราแนะนำถือครองหุ้น Top pick 10 ตัวของเราประจำเดือนนี้ได้ต่อไป ซึ่งได้แก่ BTG, TFG, AWC, ERW, CRC, COM7, EGCO, 3BBIF, BDMS, BH
- **Tariff:** ตลาดหุ้นสหรัฐฯปรับลงช่วงแรกเมื่อคืนนี้ หลังนักลงทุนบางส่วนกังวลกับการประกาศเตรียมเก็บภาษี Tariff เพิ่มเติมของสหรัฐฯอีกครั้ง อย่างไรก็ดี เราไม่ได้ตกใจต่อปัจจัยดังกล่าวเท่าใดนัก เนื่องจากตามที่เรารายงานไปเมื่อวาน ถือเป็นข่อมูลที่ออกมาจากแหล่งข่าวหลายแห่งก่อนหน้านี้แล้ว นอกจากนั้น หากมีการเก็บเพิ่มจริง เชื่อว่าเมื่อรวมกับอัตราภาษีเดิมแล้ว จะไม่ทำให้ภาษีโดยรวมสูงเกินระดับที่ตกลงกันไว้ในข้อตกลงทางการค้าแต่ละประเทศ ยกเว้นเสียว่าจะมีความขัดแย้งเกิดขึ้นใหม่ในระยะถัดไป
- **Data center in jeopardy:** แม้เราจะไม่ได้กังวลใจต่อปัจจัย Tariff มากนัก แต่มีสิ่งหนึ่งที่มองข้ามไม่ได้ซึ่งเกี่ยวข้องกับการจำกัดสินค้าส่งออกของสหรัฐฯ นั่นก็คือแนวโน้มที่สหรัฐฯจะจำกัดการส่งออกชิป AI ขั้นสูงในระยะถัดไป ล่าสุดเริ่มมีข่าวเชิงลบออกมาเรื่อยๆ อาทิเช่น การที่สถาบันการเงินผู้ปล่อยกู้เริ่มชะลอการให้สินเชื่อมูลค่าหลายพันล้านดอลลาร์ฯกับบริษัทที่เกี่ยวของของจีนอย่าง ByteDance, Alibaba และ Tencent เป็นต้น นอกจากนั้น ธนาคารบางแห่งถึงขั้นกำลังพิจารณาลดความเสี่ยงจากสินเชื่อ AI และ Data Center บางส่วนผ่านการขายสินเชื่อในตลาดรอง (Secondary Loan Sales) อีกด้วย
- **Our take:** หากอิงจากที่เรากล่าวไปวานนี้ ประเมินว่าปัจจัยดังกล่าวอาจสร้างผลกระทบต่อเนื่องมายังความเสี่ยงเกี่ยวกับการลงทุนทางตรงจำพวก Data center ต่างๆได้ ซึ่งจะส่งผลกระทบต่อเครื่องยนต์หลักทางเศรษฐกิจที่คอยสนับสนุนเศรษฐกิจไทยมาตลอดระยะเวลา 2 ปีที่ผ่านมานั่นก็คือ การลงทุนภาคเอกชน มองกลุ่มหุ้นที่มีโอกาสได้รับแรงกดดันบนความคาดหวังระดับสูงที่อาจถูกลดทอนลงมา เรียงตามลำดับความรุนแรง จะได้แก่ กลุ่มนิคมอุตสาหกรรม (**AMATA, WHA**) กลุ่มสาธารณูปโภคในพื้นที่นิคมฯ (**BGRIM, GPSC, GULF, WHAUP**) และกลุ่มบริการรับเหมาก่อสร้าง (**CK, STECON**) เป็นต้น ด้วยเหตุนี้เราจึงแนะนำให้หลีกเลี่ยงหุ้นกลุ่มเหล่านี้ไปก่อนในช่วงนี้

แนวรับ 1,420 แนวต้าน 1,441

Market Summary

	Closed	+/-	%Chg
SET	1,428.50	-23.15	-1.59
SET50	975.35	-15.97	-1.61
SET100	2,096.89	-35.16	-1.65
Mai	206.60	-0.81	-0.39
Dow Jones	50,182.95	+164.25	+0.33
Nasdaq	23,585.80	-147.74	-0.62
Nikkei	57,011.62	-1,633.01	-2.78
Hang Seng	21,966.01	-253.64	-1.14
SET Mkt. Cap (Btmn)		18,022.24	
SET Turnover (Btmn)		66,937.72	
PER(x)		13.28	

Stock Top Active

GULF	DELTA	KBANK	PTT	KTB

Sector Top Active

ENERG	BANK	ETRON

Investors Data – SET (Btm)

25 Nov.26	Buy	Sell	Net
Institution	2,389	5,557	-3,168
Proprietary	14,362	15,571	-1,209
Foreign	27,647	28,827	-1,180
Local	22,540	16,983	5,557
1-25 Nov.26	**Buy**	**Sell**	**Net**
Institution	78,086	77,267	819
Proprietary	160,054	171,072	-11,018
Foreign	610,796	622,718	-11,922
Local	353,272	331,151	22,121

Commodities	25 Nov.26	24 Nov.26	Chg	%Chg
Bt/US$	34.03	33.92	+0.11	+0.31
US$/Yuan	6.675	6.664	+0.01	+0.17
US Bond Yield 10y(%)	4.858	4.850	+0.01	+0.17
Brent Oil (US$/bbl)	94.61	91.40	+3.21	+3.51
Nymex Oil (US$/bbl)	83.68	82.05	+1.63	+1.99
Gold Spot (US$/oz)	3,588.30	3,555.30	+33.00	+0.93
Baltic Dry Index	3,107.00	3,068.00	+39.00	+1.27
Dollar Index (DXYO)	103.70	103.85	-0.15	-0.15

Today's Event

- **AMATAR** **XD** 0.16 บาท
- **BKIH** **XD** 4.50 บาท
- **B-WORK** **XD** 0.1546 บาท
- **DITTO** **XD** 0.25 บาท
- **FUTURERT** **XD** 0.2656 บาท

(อ่านรายละเอียดต่อหน้าหลัง)



ณัฐชาต เมฆมาสิน, CFA, FRM
เลขทะเบียนนักวิเคราะห์ : 31379
e-mail : nuttachart@trinitythai.com

รายงานฉบับนี้จัดทำขึ้นโดยข้อมูลเท่าที่ปรากฏและเชื่อว่าเป็นที่น่าเชื่อถือได้ แต่ไม่ถือเป็นการยืนยันความถูกต้องและความสมบูรณ์ของข้อมูลนั้นๆ โดยบริษัทหลักทรัพย์ ทรีนีตี้ จำกัด ผู้จัดทำขอสงวนสิทธิ์ในการเปลี่ยนแปลงความเห็นหรือประมาณการณ์ต่างๆ ที่ปรากฏในรายงานฉบับนี้โดยไม่ต้องแจ้งล่วงหน้า รายงานฉบับนี้มีวัตถุประสงค์เพื่อใช้ประกอบการตัดสินใจของนักลงทุน โดยไม่ได้เป็นการชี้นำหรือชักชวนให้นักลงทุนทำการซื้อหรือขายหลักทรัพย์ หรือตราสารทางการเงินใดๆ ที่ปรากฏในรายงาน

Fund Flow

Foreign Portfolio Investment in Equities (Asia ex. Japan)

Unit : US$ mn

	As at	Day	WTD Net	MTD Net	YTD Net
India	23-Nov	872.6	872.6	14,687.2	-15,743.2
Indonesia	25-Nov	-18.3	-47.5	-174.0	-5,775.3
Malaysia	25-Nov	8.3	-46.1	-86.6	-1,824.5
Philippines	25-Nov	-2.2	-21.6	-15.8	-787.3
South Korea	25-Nov	-1,340.9	-863.0	-12,896.0	-154,154.2
Sri Lanka	25-Nov	-0.4	-0.3	-4.0	-186.2
Taiwan	25-Nov	-3,928.5	-6,121.2	-30,678.9	-99,401.5
Thailand	25-Nov	-34.6	-169.8	-353.8	263.1
Vietnam	25-Nov	-200.8	-215.2	-405.3	-4,954.5

Source: Bloomberg

Net Foreign

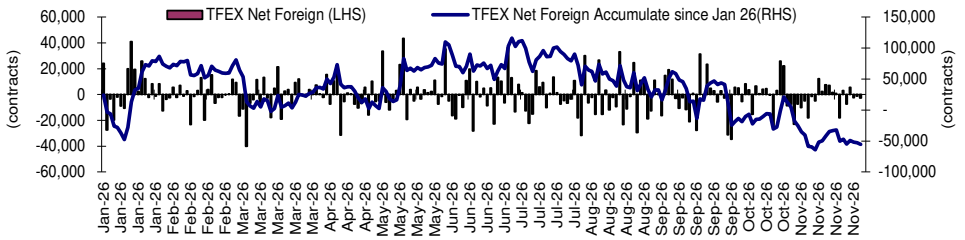

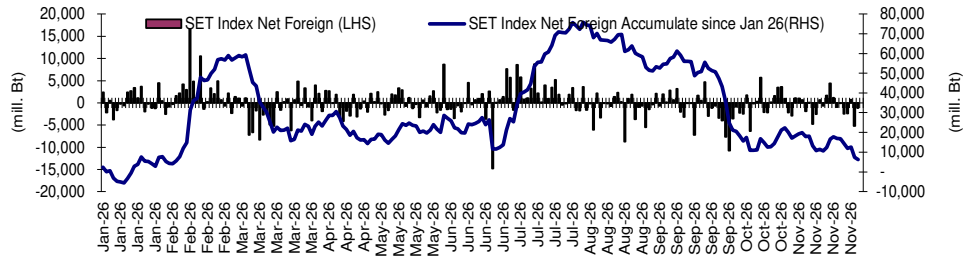

Indicators to watch

	Last	Previous	% chg	1W Prior	1M Prior	Remark
VIX Index	28.29	26.36	7.3%	15.2%	67.3%	-
Ted Spread	0.60	0.61	-2.4%	-4.0%	-18.7%	+
U.S.Dollar Index	103.70	103.85	-0.1%	0.1%	1.6%	+
U.S.Bond Yield	4.86	4.93	-1.5%	0.0%	0.0%	-
Emerging Asia Index (MXMS)	795.75	823.88	-3.4%	-4.4%	-12.7%	-

Source: Bloomberg, Aspen

SET Forward PE

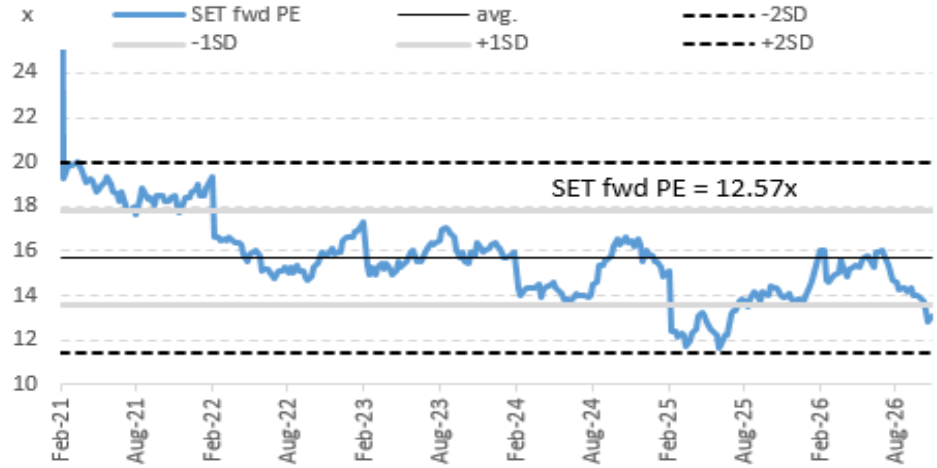

EPS Forward

Y2025E	114.06x
Y2026E	117.98x

รายงานฉบับนี้จัดทำขึ้นโดยข้อมูลเท่าที่ปรากฏและเชื่อว่าเป็นที่น่าเชื่อถือได้ แต่ไม่ถือเป็นการยืนยันความถูกต้องและความสมบูรณ์ของข้อมูลนั้นๆ โดยบริษัทหลักทรัพย์ ทรีนีตี้ จำกัด ผู้จัดทำขอสงวนสิทธิ์ในการเปลี่ยนแปลงความเห็นหรือประมาณการณ์ต่างๆ ที่ปรากฏในรายงานฉบับนี้โดยไม่ต้องแจ้งล่วงหน้า รายงานฉบับนี้มีวัตถุประสงค์เพื่อใช้ประกอบการตัดสินใจของนักลงทุน โดยไม่ได้เป็นการชี้นำหรือชักชวนให้นักลงทุนทำการซื้อหรือขายหลักทรัพย์ หรือตราสารทางการเงินใดๆ ที่ปรากฏในรายงาน

Price performance of Stock in SET50

(for weekly: 18 - 25 Nov 2026)

Stock	25-Nov-26	%YTD	%-1W	%-1M	%-3M	%-6M	%-12M
SET	**1,428.50**	**14**	**-3**	**-9**	**-10**	**-7**	**14**
SET50	**975.35**	**17**	**-3**	**-7**	**-9**	**-3**	**19**
BANK	**598.3**	**27**	**-2**	**-2**	**-5**	**18**	**33**
BBL	178.00	6	-2	-3	-7	6	13
KBANK	247.00	28	-2	2	-2	25	31
KKP	110.00	64	-5	-6	-4	36	68
KTB	41.70	49	-2	-3	-6	20	53
SCB	152.00	11	-1	0	-1	13	18
TCAP	76.00	32	-2	-4	-12	27	38
TISCO	124.50	13	-2	-1	-1	10	17
TTB	2.60	27	-3	-4	-10	12	36
COMM	**23,073.52**	**19**	**1**	**6**	**6**	**13**	**18**
BJC	20.50	43	1	10	26	43	29
CRC	32.50	80	-1	2	14	60	68
COM7	30.60	52	1	-9	6	19	45
CPALL	50.75	16	2	15	9	9	17
HMPRO	6.24	-4	1	-2	-4	4	5
MRDIYT	8.64	0	-1	7	-8	-5	1
CONMAT	**5,791.58**	**16**	**-5**	**-14**	**-8**	**3**	**18**
SCC	223.00	18	-6	-19	-9	-1	20
ENERG	**19,558.26**	**25**	**-4**	**-11**	**-8**	**0**	**28**
BANPU	13.10	1	-4	-10	-9	N/A	N/A
BCP	41.20	58	-5	-21	-17	19	47
EGCO	130.50	16	-3	-3	-1	13	18
GPSC	47.90	33	-4	-6	-8	19	40
GULF	57.25	38	-7	-7	-9	-6	40
OR	12.25	-6	-2	-3	-3	-4	-6
PTT	37.00	17	-1	-11	-9	1	22
PTTEP	140.00	26	-2	-14	-5	-7	33
RATCH	35.40	19	-2	-9	-4	18	22
TOP	53.50	52	-7	-23	-11	13	47
ETRON	**19,885.98**	**3**	**-5**	**-27**	**-31**	**-47**	**-11**
CCET	5.98	32	-9	-35	-32	-25	22
DELTA	170.50	0	-5	-27	-32	-49	-15
FIN	**2,037.45**	**4**	**-2**	**-3**	**-9**	**6**	**0**
KTC	35.30	33	-2	2	-5	22	25
MTC	29.20	-8	-1	-1	-8	4	-14
TIDLOR	17.30	2	2	4	-12	-3	-10
FOOD	**9,083.96**	**6**	**0**	**-1**	**-7**	**6**	**7**
CPF	19.25	-12	-2	-4	-20	0	-6
MINT	21.70	-11	-1	5	-4	-1	4
OSP	19.45	23	2	8	11	30	24
TFG	9.02	73	-2	-4	-9	-8	92
TU	13.05	4	1	1	1	15	-3
HELTH	**4,559.37**	**7**	**0**	**2**	**0**	**10**	**8**
BDMS	20.70	7	1	7	5	14	11
BH	182.00	15	-6	-8	-11	5	7
ICT	**205.19**	**5**	**-3**	**-3**	**-9**	**-9**	**5**
ADVANC	331.00	6	-3	-1	-8	-7	6
TRUE	12.55	16	-2	-2	-6	-9	9
INSUR	**9,264.23**	**13**	**-1**	**-5**	**-7**	**-1**	**13**
TLI	10.60	9	-1	-8	-6	-7	9
PKG	**2,734.06**	**35**	**-4**	**-10**	**-12**	**4**	**44**
SCGP	24.85	44	-5	-14	-14	2	58
PETRO	**628.43**	**45**	**-6**	**-26**	**-8**	**-8**	**48**
IVL	19.95	23	-8	-25	-8	-19	24
PTTGC	36.90	77	-4	-30	-10	-2	85
PROP	**169.57**	**13**	**-3**	**-3**	**-6**	**0**	**17**
AWC	3.06	44	-1	-1	3	40	59
CPN	63.75	18	-3	2	-3	-4	23
LH	3.52	-7	-1	-3	-4	-3	-1
WHA	4.30	32	-9	-12	-11	-14	36
TRANS	**219.89**	**1**	**-6**	**-5**	**-13**	**4**	**12**
AOT	56.25	5	-8	-6	-15	7	36
BEM	6.50	24	-1	2	-8	26	16
THAI	5.04	-32	1	-6	-15	-17	-44

1 Week Performance

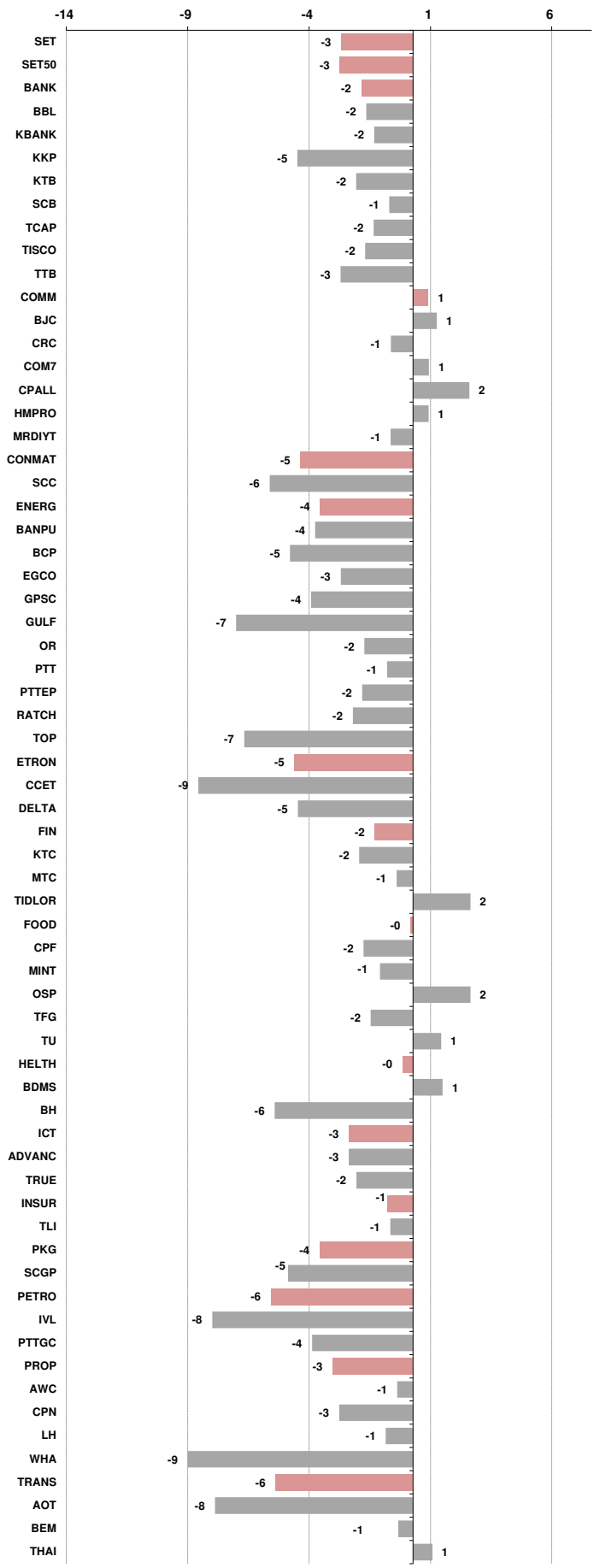

บริษัทหลักทรัพย์ ทรีนีตี้ จำกัด
TRINITY SECURITIES CO.,LTD.
Research Department
www.trinityquicktrade.com , www.trinitythai.com

ราคาสินค้า Commodity

26-Nov-26 (6:48 AM)

อัตราแลกเปลี่ยนวันนี้* **34.03** **Change** **0.11**

*เปรียบเทียบ Transaction ล่าสุดกับก่อนหน้า (โดยไม่แยกว่าเป็นของ off-shore หรือ on-shore)

สินค้า	ดัชนีราคา	ปิดล่าสุด	ก่อนหน้า	ราคาปิดล่าสุด	ก่อนหน้า	เปลี่ยน +-	%	หลักทรัพย์ที่เกี่ยวข้อง
เรือ *ปรับปรุง*	Baltic Dry Index (spot)	25-Nov-26	24-Nov-26	3,107	3,068	+39.00	1.3%	PSL, TTA
	BHSI (Handy Size)	25-Nov-26	24-Nov-26	1,077	1,074	+3.00	0.3%	
ยาง	(US Cents/kg)	25-Nov-26	24-Nov-26	267.00	267.00	+0.00	0.0%	STA, TRUBB
น้ำตาล	(Cent/Pound)	25-Nov-26	24-Nov-26	18.34	17.66	+0.68	3.9%	KSL, KBS, KTIS, BRR
ถั่วเหลือง	(Cent$/Bushel)	25-Nov-26	24-Nov-26	1,244.00	1,234.00	+10.00	0.8%	TVO
น้ำมันปาล์ม	(US$/ton)	25-Nov-26	24-Nov-26	4,224.00	4,277.00	-53.00	-1.2%	CPI, LST, UPOIC, UVAN
สังกะสี	(US$/ton)	25-Nov-26	24-Nov-26	3,588.30	3,555.30	+33.00	0.9%	
ทองคำ	(US$/oz)	25-Nov-26	24-Nov-26	3,507.50	3,486.00	+21.50	0.6%	(Source:Aspen)
SPDR Gold Trust	(ton)	25-Nov-26	24-Nov-26	1,027.31	1,031.30	-3.99	-0.4%	
น้ำมันดิบ *ทุกวัน*	WTI (US$/barrel)	25-Nov-26	24-Nov-26	83.68	82.05	+1.63	2.0%	PTT, PTTEP, TOP, PTTGC, BCP
ทุกวัน	Brent (US$/barrel)	25-Nov-26	24-Nov-26	94.61	91.40	+3.21	3.5%	(Source:Aspen)
ค่าการกลั่น *ทุกวัน*	GRM (US$/barrel)	25-Nov-26	24-Nov-26	18.92	19.52	-0.60	0.0%	BCP, IRPC, PTTGC and TOP (Bloomberg)
น้ำมันทำความร้อน	Heating Oil (cent/gallon)	25-Nov-26	24-Nov-26	370.00	369.44	+0.56	0.2%	BCP, IRPC, PTTGC and TOP (Bloomberg)
	Natural Gas($/MMBtu)	25-Nov-26	24-Nov-26	3.27	3.34	-0.07	-2.0%	PTTEP, PTT, BANPU (Bloomberg)
ปิโตรเคมี	Naphtha (US$/MT)	25-Nov-26	24-Nov-26	801.75	787.75	+14.00	1.8%	PTTGC, SCC (เป็นต้นทุน)
	Ethylene (US$/MT)	20-Nov-26	13-Nov-26	1,255	1,255	+0.00	0.0%	PTTGC, SCC, IRPC (Bloomberg)
ทุกสัปดาห์	Propylene (US$/MT)	20-Nov-26	13-Nov-26	1,185	1,275	-90.00	-7.1%	PTTGC, SCC, IRPC
เหล็ก	HRC (US$/ton) รีดร้อน	25-Nov-26	24-Nov-26	1,403.0	1,352.0	+51.00	3.8%	(Source:Bloomberg)
ถ่านหิน	NEX (US$/ton)	13-Nov-26	6-Nov-26	146.23	151.68	-5.45	-3.6%	BANPU, LANNA, UMS
อาหาร	ไก่ (บาท/กก.)	31-Oct-26	30-Sep-26	43.00	45.50	-2.50	-5.5%	CPF, GFPT (Source: CPF)
ทุกเดือน	กุ้งVannamei(บาท/กก.)	31-Oct-26	30-Sep-26	145	145	+0.00	0.0%	CPF, CFRESH, SSF, ASIAN, TU
ทุกเดือน	สุกร (บาท/กก.)	31-Oct-26	30-Sep-26	64.00	70.00	-6.00	-8.6%	CPF

กราฟแสดงแนวโน้มราคา

ค่าระวางเรือ (Baltic dry Index)

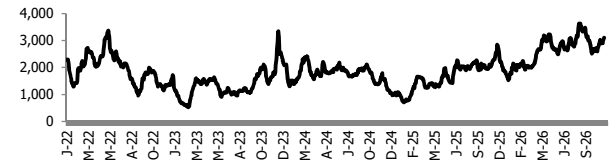

ค่าการกลั่น GRM (US$/barrel)

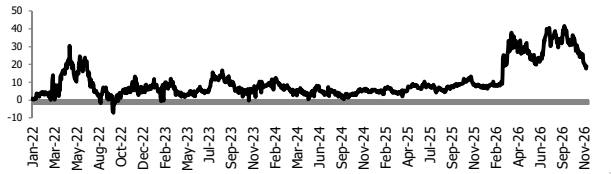

สังกะสี ทองคำ : PDI

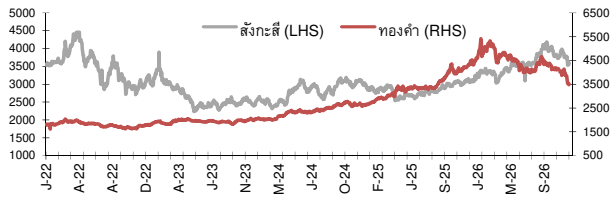

เหล็กรีดร้อน

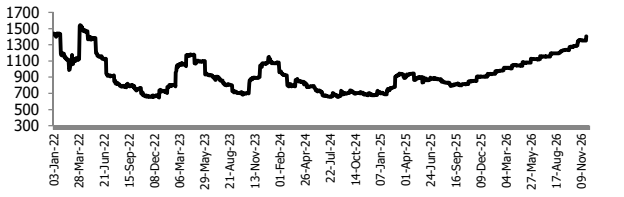

Ethylene-Korea vs Propylene-Korea (US$/MT)

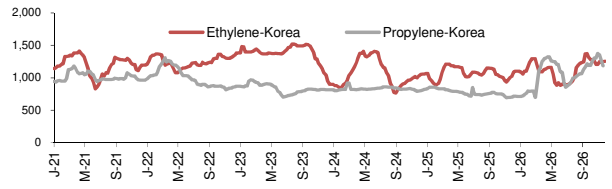

Bunker /Heating Oil Price (USD/ton)

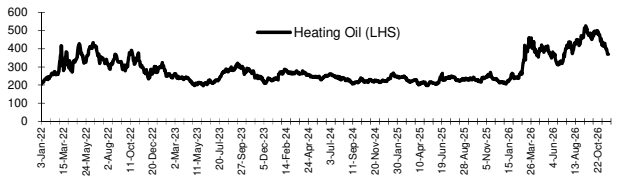

ถ่านหิน (Nexcastle Export Index US$/ton)



ราคายาง (US Cents/kg)

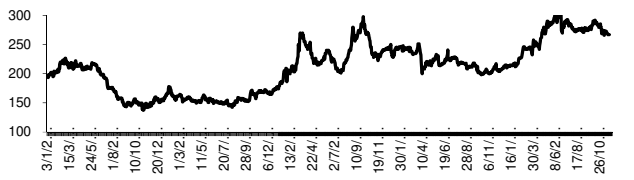

ที่มา: CPF, BANPU, Bloomberg and Aspen



บริษัทหลักทรัพย์ ทรีนีตี้ จำกัด
TRINITY SECURITIES CO.,LTD.
Research Department
www.trinityquicktrade.com , www.trinitythai.com

NVDR Trading Data by Stock : 26 Nov 2026

Net Buy
ซื้อสุทธิ

Value (Btm) : มูลค่า (ล้านบาท)

	STOCK	25 Nov	24 Nov	23 Nov	20 Nov	19 Nov	Total 5 Days
1	ADVANC	**308.0**	-291.5	-115.9	-94.1	-234.7	**-428.2**
2	BDMS	**231.4**	-81.9	324.2	254.6	-110.7	**617.6**
3	SCC	**226.2**	25.5	60.8	-55.4	-143.3	**113.9**
4	DELTA	**155.5**	-731.7	144.7	2.8	-143.9	**-572.5**
5	CPAXT	**140.6**	5.3	84.9	25.2	81.9	**337.8**
6	CPALL	**136.2**	11.9	120.0	301.3	208.5	**778.0**
7	IVL	**128.8**	144.4	116.3	-48.7	11.0	**351.8**
8	CPN	**123.1**	-0.3	58.7	-30.2	-9.0	**142.3**
9	GUNKUL	**102.9**	-20.2	-29.9	-57.9	71.9	**66.8**
10	KCE	**94.1**	-272.0	83.4	9.3	-305.4	**-390.5**
11	BH	**87.7**	90.2	172.2	-7.2	-767.3	**-424.4**
12	BGRIM	**83.6**	-147.5	-92.9	-76.6	225.8	**-7.6**
13	TRUE	**80.1**	277.6	117.3	21.4	149.3	**645.7**
14	HANA	**71.9**	-302.9	127.3	-318.4	-238.8	**-660.9**
15	TOP	**70.7**	-109.9	-106.9	-68.8	-99.1	**-314.1**
16	OSP	**69.4**	15.9	-19.9	53.8	9.2	**128.4**
17	MINT	**67.9**	-67.1	23.2	-24.7	-13.7	**-14.5**
18	CBG	**61.7**	33.9	11.3	-26.5	-5.2	**75.2**
19	TU	**51.9**	-32.2	-1.7	0.0	-13.6	**4.4**
20	CRC	**47.1**	78.3	13.3	-1.3	-13.7	**123.7**
21	STA	**42.7**	3.9	8.0	-6.5	-20.2	**28.0**
22	ICHI	**41.3**	9.5	12.0	24.1	38.8	**125.7**
23	HMPRO	**37.8**	38.0	2.1	-25.6	-23.3	**29.0**
24	SINGER	**37.5**	-4.1	7.1	-3.8	-1.8	**34.8**
25	STECON	**35.7**	-19.6	-91.1	28.4	5.6	**-41.1**
26	SMT	**35.0**	3.7	-1.1	-3.2	-1.4	**32.9**
27	PLANB	**27.2**	24.3	17.3	86.2	37.8	**192.7**
28	SCGP	**27.0**	-11.4	15.9	23.6	76.9	**132.0**
29	SPRC	**27.0**	31.9	8.7	48.1	16.8	**132.5**
30	THAI	**26.6**	120.6	-11.5	-14.5	-6.4	**114.8**

Net Sell
ขายสุทธิ

Value (Btm) : มูลค่า (ล้านบาท)

	STOCK	25 Nov	24 Nov	23 Nov	20 Nov	19 Nov	Total 5 Days
	KBANK	**-635.4**	146.5	-148.5	-232.3	-23.0	**-892.8**
	KTB	**-591.9**	96.7	-184.4	-467.1	-363.8	**-1,510.5**
	PTT	**-528.6**	-398.6	9.2	-237.5	-161.9	**-1,317.4**
	GULF	**-491.8**	-222.1	-1,257.8	-569.4	-459.7	**-3,000.7**
	KKP	**-395.0**	320.2	-47.8	-66.7	-127.0	**-316.3**
	TTB	**-204.3**	-42.0	-42.7	-90.4	-97.6	**-477.1**
	AMATA	**-133.2**	27.5	-51.5	-17.1	-2.6	**-176.9**
	TIDLOR	**-119.3**	-55.6	19.1	-127.8	-1.7	**-285.3**
	BBL	**-101.5**	247.2	118.8	-101.6	-159.4	**3.5**
	SCB	**-97.5**	433.6	-15.6	90.9	-140.1	**271.3**
	RATCH	**-80.1**	1.3	8.2	-28.8	6.2	**-93.2**
	WHA	**-68.1**	2.6	-22.3	-9.4	-57.6	**-154.8**
	TCAP	**-67.8**	-39.6	-28.6	-60.7	-38.3	**-234.9**
	GPSC	**-57.7**	-0.3	-20.1	-42.7	93.0	**-27.7**
	AOT	**-46.3**	-1,174.2	47.1	-263.9	-32.5	**-1,469.7**
	PTTGC	**-44.7**	-16.0	-54.9	-33.3	-97.3	**-246.2**
	SAWAD	**-37.7**	1.9	12.9	-45.5	12.9	**-55.5**
	PTTEP	**-25.8**	-955.2	-161.5	-29.0	-124.5	**-1,296.0**
	AWC	**-23.7**	-35.1	18.4	60.6	45.8	**66.0**
	CK	**-23.2**	-39.9	-50.0	8.7	107.0	**2.7**
	MTC	**-22.6**	19.4	13.9	-49.8	0.9	**-38.2**
	CCET	**-21.6**	44.4	10.9	-39.9	-21.5	**-27.8**
	EGCO	**-18.5**	-7.0	3.2	12.9	54.8	**45.4**
	BEM	**-16.3**	-114.3	18.5	-39.2	14.5	**-136.9**
	COM7	**-15.7**	2.7	41.6	-34.3	-60.1	**-65.9**
	CPF	**-9.3**	-77.4	-82.5	-73.8	-85.9	**-328.9**
	PRM	**-9.1**	-3.1	-4.2	-13.5	-5.4	**-35.2**
	TLI	**-8.9**	-19.8	-16.6	-62.1	-10.3	**-117.8**
	SPALI	**-7.5**	-9.7	-20.2	-57.5	-56.4	**-151.2**
	RCL	**-7.0**	-6.3	2.9	-4.7	-57.1	**-72.1**

MONTH TO DATE (Bt m)
ยอดซื้อขายสุทธิเดือน พฤศจิกายน 69

1 - 25 Nov 26

	TOTAL NET BUY		TOTAL NET SELL	
	CPALL	7,472.2	PTTEP	-5,938.4
	BDMS	2,920.9	KTB	-4,435.3
	TRUE	1,852.1	PTT	-4,317.0
	BGRIM	1,227.5	KBANK	-3,589.7
	CPN	1,040.3	DELTA	-2,209.8
	SCB	993.9	AOT	-1,697.6
	ADVANC	980.2	SCC	-1,280.0
	CPAXT	952.9	TTB	-1,212.7
	MINT	784.3	KCE	-1,086.2
	SPRC	640.5	KKP	-995.9
	HMPRO	626.5	AMATA	-822.3
	OSP	495.8	TOP	-782.8
	CHG	493.1	GULF	-748.7
	BH	403.2	CPF	-697.1
	PLANB	376.4	TIDLOR	-680.9
	BCH	341.5	BCP	-674.7
	HANA	324.9	TCAP	-542.2
	ICHI	311.0	TLI	-412.8
	BBL	307.7	WHA	-336.3
	BA	300.4	STA	-332.7
	EGCO	288.1	SPALI	-299.9
	CBG	284.8	OR	-269.7
	SCGP	258.1	RATCH	-255.1
	CRC	224.2	TFG	-246.8
	CENTEL	207.1	RCL	-242.7
	AWC	156.5	BANPU	-232.3
	MEGA	147.1	WHAUP	-218.0
	CREDIT	131.8	SGC	-188.2
	TU	109.7	BEM	-187.5
	GLOBAL	104.0	MTC	-163.6

YEAR TO DATE Y2026 (Bt m)
ยอดซื้อขายสุทธิปี 2569

1 Jan 26 - 25 Nov 26

	TOTAL NET BUY		TOTAL NET SELL	
1	PTTEP	28,327.2	DELTA	-14,901.8
2	PTT	27,574.9	ADVANC	-4,391.7
3	KBANK	20,399.2	CPF	-4,170.5
4	CPALL	13,783.6	KTB	-3,937.8
5	PTTGC	11,475.9	GULF	-2,521.9
6	BCP	10,537.7	TISCO	-2,471.2
7	TOP	7,848.9	COM7	-1,709.6
8	CPN	5,489.4	OR	-1,635.0
9	TTB	5,435.2	BBL	-1,567.8
10	SPRC	4,935.6	WHA	-1,366.6
11	SCC	4,292.3	SCB	-1,220.2
12	TRUE	4,283.2	TIDLOR	-1,216.8
13	AOT	3,729.2	MTC	-859.3
14	IVL	3,702.4	SAWAD	-454.3
15	BDMS	2,661.0	KTC	-453.0
16	IRPC	2,449.2	BEM	-444.3
17	CRC	2,429.2	PR9	-377.4
18	OSP	2,322.8	CCET	-352.2
19	SCGP	2,120.8	AMATA	-350.8
20	BH	1,811.1	TRUE	-338.5
21	BGRIM	1,318.2	BTS	-261.2
22	HMPRO	1,278.6	M	-229.9
23	TFG	1,188.7	MC	-222.0
24	STA	1,110.7	BAM	-205.2
25	PLANB	1,038.8	AEONTS	-197.8
26	TU	1,001.0	GPSC	-197.5
27	KCE	991.0	FORTH	-189.3
28	CENTEL	806.2	AAV	-188.5
29	CBG	776.6	BANPU	-188.4
30	GLOBAL	744.6	JTS	-158.4

YEAR TO DATE Y2025 (Bt m)
ยอดซื้อขายสุทธิปี 2568

Value (Btm) : มูลค่า (ล้านบาท)

	TOTAL NET BUY		TOTAL NET SELL	
1	ADVANC	18,995	BDMS	-3,907
2	SCB	10,063	PTTEP	-3,760
3	DELTA	9,551	IVL	-3,205
4	PTT	8,241	CPN	-3,195
5	AOT	7,766	MTC	-1,385
6	KTB	6,595	INTUCH	-1,280
7	TISCO	5,940	TU	-1,060
8	KBANK	4,768	ITC	-1,053
9	TRUE	4,057	SPALI	-1,052
10	KKP	2,877	TASCO	-904
11	CPALL	2,215	BEM	-850
12	TTB	2,195	HMPRO	-747
13	TCAP	2,121	WHA	-684
14	MRDIYT	2,111	LH	-614
15	SPRC	1,713	AAV	-609
16	CPF	1,668	CPAXT	-576
17	THAI	1,182	SCC	-562
18	AMATA	1,157	CBG	-525
19	COM7	991	OR	-436
20	PTTGC	968	BTS	-431
21	SAWAD	939	GULFI	-415
22	GPSC	878	JAS	-401
23	BBL	851	AWC	-357
24	TFG	757	AAI	-349
25	KTC	686	CRC	-346
26	BTG	662	GULF	-345
27	BLA	621	TIDLOR	-335
28	TOA	611	ROJNA	-331
29	EGCO	588	BANPU	-308
30	F&D	415	CCET	-304

Source: www.set.or.th

แบบรายงานการเปลี่ยนแปลงการถือหลักทรัพย์และสัญญาซื้อขายล่วงหน้าของผู้บริหาร (แบบ 59)

	ชื่อผู้บริหาร	วิธีการได้มา/จำหน่าย	จำนวน (หุ้น)	ราคา (บาท)	มูลค่า (บาท)	ประเภทหลักทรัพย์	วันที่ได้มา/จำหน่าย
ADB	นาย หวัง วนาไพรสณฑ์	ขาย	3,000,000	0.07	210,000.00	ใบสำคัญแสดงสิทธิที่จะซื้อหุ้น	24/11/2026
NCAP	นางสาว สุธิตา มงคลสุธี	ขาย	1,306,400	2.89	3,775,496.00	หุ้นสามัญ	24/11/2026
SKR	นาย สุริยันต์ โคจรโรจน์	ขาย	250,000	8.18	2,045,000.00	หุ้นสามัญ	23/11/2026
AMARC	นาย วิรัตน์ วงศ์แสงนาค	ซื้อ	100,000	2.81	281,000.00	หุ้นสามัญ	20/11/2026
BGC	นาย ปวิณ ภิรมย์ภักดี	ซื้อ	20,000	5.36	107,200.00	หุ้นสามัญ	24/11/2026
BKIH	นาย ชัย โสภณเพนิช	ซื้อ	600	400.67	240,402.00	หุ้นสามัญ	24/11/2026
BLC	นาย สุวิทย์ งามภูพันธ์	ซื้อ	300,000	3.67	1,101,900.00	หุ้นสามัญ	24/11/2026
DELTA	นาย เชิน-ลิน เฉิน	ซื้อ	1,100	182.00	200,200.00	หุ้นสามัญ	24/11/2026
DEXON	นาย จาร์โน เดอ จอง	ซื้อ	95,000	0.95	90,345.00	หุ้นสามัญ	24/11/2026
DTCENT	นาย อภิสิทธิ์ รุจิเกียรติกำจร	ซื้อ	400,000	0.87	348,000.00	หุ้นสามัญ	24/11/2026
GFPT	นาย วงศกร ศิริมงคลเกษม	ซื้อ	300,000	9.46	2,839,200.00	หุ้นสามัญ	24/11/2026
GULF	นาย สารัชถ์ รัตนาวะดี	ซื้อ	500,000	59.50	29,750,000.00	หุ้นสามัญ	23/11/2026
IHL	นาย องอาจ ด่ารงสกุลวงษ์	ซื้อ	105,800	1.23	130,134.00	หุ้นสามัญ	24/11/2026
IMH	นาย สิทธิวัตน์ กำกัดวงษ์	ซื้อ	10,000	2.92	29,200.00	หุ้นสามัญ	24/11/2026
INSET	นาย วิเชียร เจียกเจิม	ซื้อ	50,000	3.43	171,500.00	หุ้นสามัญ	24/11/2026
IVF	นาย ชนะชัย จุลจิราภรณ์	ซื้อ	40,000	0.56	22,400.00	หุ้นสามัญ	24/11/2026
IVF	นาย ชนะชัย จุลจิราภรณ์	ซื้อ	10,000	0.57	5,700.00	หุ้นสามัญ	24/11/2026
JR	นาย จรัญ วิวัฒน์เจษฎาวุฒิ	ซื้อ	4,600	1.78	8,188.00	หุ้นสามัญ	24/11/2026
JR	นาย ธีรนนท์ วิวัฒน์เจษฎาวุฒิ	ซื้อ	18,900	1.79	33,774.30	หุ้นสามัญ	24/11/2026
JR	นาย ธีรนนท์ วิวัฒน์เจษฎาวุฒิ	ซื้อ	5,200	1.78	9,256.00	หุ้นสามัญ	24/11/2026
KCG	นาย ทรงธรรม เพียรพัฒนาวิทย์	ซื้อ	10,000	11.00	110,000.00	หุ้นสามัญ	24/11/2026
MASTEC	นาย ดุษฎี มีชัย	ซื้อ	93,300	1.47	137,151.00	หุ้นสามัญ	24/11/2026
MITSIB	นาย นิติพัทญ์ ยงค์สงวนชัย	ซื้อ	70,000	0.63	44,380.00	หุ้นสามัญ	24/11/2026
MTI	นาง นวลพรรณ ล่ำซำ	ซื้อ	75,500	19.99	1,509,169.50	หุ้นสามัญ	19/11/2026
NTV	นาย ปิยะศิลป์ จันทร์ภู่	ซื้อ	200	18.80	3,760.00	หุ้นสามัญ	23/11/2026
NTV	นาย ปิยะศิลป์ จันทร์ภู่	ซื้อ	300	18.90	5,670.00	หุ้นสามัญ	23/11/2026
NTV	นาย ปิยะศิลป์ จันทร์ภู่	ซื้อ	400	18.95	7,580.00	หุ้นสามัญ	23/11/2026
NTV	นาย ปิยะศิลป์ จันทร์ภู่	ซื้อ	1,000	18.80	18,800.00	หุ้นสามัญ	24/11/2026
NTV	นาย ปิยะศิลป์ จันทร์ภู่	ซื้อ	1,200	18.85	22,620.00	หุ้นสามัญ	24/11/2026
NTV	นาย ปิยะศิลป์ จันทร์ภู่	ซื้อ	200	18.90	3,780.00	หุ้นสามัญ	24/11/2026
RPH	นาย วัลลภ เหล่าไพบูลย์	ซื้อ	10,000	4.74	47,400.00	หุ้นสามัญ	24/11/2026
SGC	นาย พีรนาถ โชควัฒนา	ซื้อ	34,000	1.51	51,340.00	หุ้นสามัญ	24/11/2026
SMART	นาย สุรพล เดิมอริยบุตร	ซื้อ	39,800	0.59	23,482.00	หุ้นสามัญ	28/10/2026
SMART	นาย สุรพล เดิมอริยบุตร	ซื้อ	50,000	0.59	29,500.00	หุ้นสามัญ	02/11/2026
SMART	นาย สุรพล เดิมอริยบุตร	ซื้อ	100,000	0.57	56,500.00	หุ้นสามัญ	05/11/2026
SMART	นาย สุรพล เดิมอริยบุตร	ซื้อ	100,000	0.56	56,000.00	หุ้นสามัญ	09/11/2026
SMART	นาย สุรพล เดิมอริยบุตร	ซื้อ	100,000	0.56	56,000.00	หุ้นสามัญ	10/11/2026
SMART	นาย สุรพล เดิมอริยบุตร	ซื้อ	50,000	0.56	28,000.00	หุ้นสามัญ	11/11/2026
SMART	นาย สุรพล เดิมอริยบุตร	ซื้อ	250,000	0.54	135,000.00	หุ้นสามัญ	12/11/2026
SNC	นาย สมชัย ไทยสงวนวรกุล	ซื้อ	80,000	7.56	604,800.00	หุ้นสามัญ	24/11/2026
SYNTEC	นาย ณยศ ปิสัญธนะกุล	ซื้อ	100,000	1.72	172,000.00	หุ้นสามัญ	24/11/2026
TAN	นาย ธนพงษ์ จิราพาณิชกุล	ซื้อ	3,000	3.96	11,880.00	หุ้นสามัญ	23/11/2026
TAN	นาย ธนพงษ์ จิราพาณิชกุล	ซื้อ	3,000	3.96	11,880.00	หุ้นสามัญ	24/11/2026
TMILL	นาย ปรีชา อรรถวิภัชน์	ซื้อ	1,700	2.10	3,570.00	หุ้นสามัญ	25/11/2026
TRT	นาย พิเชษฐ ญาณสุคนธ์	ซื้อ	83,900	9.09	762,651.00	หุ้นสามัญ	24/11/2026
TRT	นาย อวยชัย ศิริวจนา	ซื้อ	100,000	9.20	920,000.00	หุ้นสามัญ	23/11/2026
UAC	นาย กิตติ ชีวะเกตุ	ซื้อ	11,500	2.40	27,600.00	หุ้นสามัญ	24/11/2026
WFX	นางสาว ฉลองขวัญ วงศาสุทธิกุล	ซื้อ	6,000	0.97	5,820.00	หุ้นสามัญ	24/11/2026
BKIH	นาย พนัส ธีรวณิชย์กุล	โอน	5,600	0.00	5,600.00	หุ้นสามัญ	25/11/2026

ที่มา : ศูนย์สารสนเทศตลาดทุน สำนักงานคณะกรรมการ ก.ล.ต.

แบบรายงานการได้มาหรือจำหน่ายหลักทรัพย์ของกิจการ (246-2)

ชื่อบริษัท	ชื่อผู้ได้มา/จำหน่าย	Sell/Buy	ประเภทหลักทรัพย์	%ได้มา/จำหน่าย	%หลังได้มา/จำหน่าย	วันที่ได้มา/จำหน่าย	หมายเหตุ
DPAINT	นางสาว ณดา อนิรุทธ์เทวา	จำหน่าย	หุ้น	0.0491	19.9800	20/11/2026	
PCE	นาย ประกิต ประสิทธิ์ศุภผล	ได้มา	หุ้น	0.0545	2.3636	23/11/2026	
BVG	บริษัท ไทยรี กรุ๊ป โฮลดิ้งส์ จำกัด (มหาชน)	ได้มา Chain principle	หุ้น	0.0000	0.0000	25/11/2026	

ที่มา : ศูนย์สารสนเทศตลาดทุน สำนักงานคณะกรรมการ ก.ล.ต.

SET100: Foreign Ownership

Top Buy (Value - Btm)

	Stock	25-Nov	24-Nov	23-Nov	20-Nov	19-Nov
1	KBANK	379.3	109.6	114.7	-493.9	714.2
2	CPALL	338.8	445.4	488.1	276.0	392.9
3	GULF	313.4	476.5	29.1	-113.1	-315.4
4	MINT	112.6	102.9	94.9	138.4	119.3
5	GPSC	65.7	-43.0	-27.7	8.7	3.8
6	TU	65.4	-2.0	0.8	2.7	3.9
7	ADVANC	63.7	27.5	167.5	-62.1	-566
8	THAI	43.6	-12.8	-11.0	-16.3	-13.2
9	BCP	41.3	45.9	20.0	-3.2	54.9
10	PTT	30.4	-90.0	128.8	-186.7	-698.5
11	TOP	30.3	45.9	4.6	-11.2	72.5
12	KKP	29.3	42.7	22.0	16.1	5.8
13	PTTGC	24.3	9.7	39.3	41.3	33.3
14	BCH	22.6	17.4	1.2	15.7	14.0
15	AOT	18.5	229.5	2.4	-6.2	-37.8
16	CENTEL	15.3	12.9	9.9	16.9	20.9
17	BJC	15.2	-0.5	-3.3	5.0	3.0
18	COM7	13.2	-2.7	18.9	23.6	5.6
19	BA	12.4	15.5	-14.9	13.8	13.9
20	SAWAD	12.1	0.2	27.4	3.9	-0.7

Top Sell (Value - Btm)

	Stock	25-Nov	24-Nov	23-Nov	20-Nov	19-Nov
1	BBL	-351.7	-193.2	176.5	-301.7	-39.8
2	BH	-193.8	-239.8	5.1	169.2	411.3
3	WHA	-133.2	-68.2	-0.1	4.2	-132.8
4	BDMS	-131.7	339.7	316.4	557.5	398.6
5	SCB	-126.4	378.2	-261.7	-224.3	79.9
6	CPN	-101.7	35.4	35.4	15.0	38.0
7	KTB	-48.8	230.2	154.7	99.5	14.8
8	PTTEP	-46.0	32.5	163.6	68.4	-69.1
9	SCC	-43.1	52.4	-4.3	14.7	-3.5
10	STECON	-42.4	2.3	0.0	-1.9	-37.1
11	AMATA	-30.4	-8.6	21.7	-4.9	1.6
12	CPF	-23.8	-16.5	-23.6	-28.2	0.6
13	KCE	-18.8	-49.7	-6.8	-99.3	-81.2
14	STA	-18.7	-3.9	-17.9	0.1	-13.0
15	MEGA	-18.7	0.0	-0.0	-12.4	-9.5
16	BGRIM	-16.3	8.6	-0.9	-174.6	5.6
17	TCAP	-16.1	-5.3	-6.6	-9.5	-7.0
18	CHG	-11.8	-25.9	12.8	19.5	-27.4
19	BEM	-10.9	-15.1	-10.9	-4.1	-5.7
20	SPRC	-10.1	0.7	0.7	-15.4	-3.6

Source: SET

หลักทรัพย์ที่ต้องซื้อขายด้วยบัญชี Cash Balance

Stock	Nov 2026									
	23	24	25	26	27	30	1	2	3	4

LEVEL1 : ผู้ซื้อต้องใช้บัญชี Cash Balance และห้ามนำหลักทรัพย์ที่กำหนดมาคำนวณวงเงินซื้อขาย

HANA13P2702A
KCE41P2703A
KCE41P2704A

27 Nov 26

LEVEL 2: ผู้ซื้อต้องใช้บัญชี Cash Balance, ห้ามคำนวณวงเงินซื้อขาย และห้าม Net Settlement

-

LEVEL 3: ห้ามซื้อขาย (SP) 1 วันทำการวันแรก และผู้ซื้อต้องใช้บัญชี Cash Balance, ห้ามคำนวณวงเงินซื้อขาย และห้าม Net Settlement

-

Source: SET

Short Sales

Stock	% Short Sale Volume Comparing with Main Board	Average Price (Bt)	Volume (shares)	Value (Baht)
GULF	21.33	58.16	21,592,000	1,255,850,950
KTB	30.79	41.92	19,223,300	805,850,290
KBANK	17.23	248.22	2,542,600	631,127,500
DELTA	16.04	173.36	3,458,600	599,588,100
KKP	37.85	111.07	4,021,200	446,636,050
PTT	15.48	37.17	11,996,800	445,974,450
TRUE	18.29	12.62	27,976,400	352,974,715
ADVANC	16.37	332.59	1,060,200	352,616,500
AOT	14.58	57.31	5,475,400	313,786,725
AMATA	30.69	25.87	11,335,100	293,289,110
SCB	19.79	152.74	1,340,900	204,808,600
CPALL	9.14	50.56	4,042,600	204,396,925
PTTGC	25.07	37.19	5,346,200	198,831,990
BDMS	12.87	20.82	9,495,300	197,697,070
PTTEP	26.37	140.62	1,400,200	196,899,500
TTB	20.31	2.61	73,613,900	192,428,440
SCC	19.69	223.87	783,900	175,490,500
TOP	19.58	53.59	3,062,700	164,120,125
BBL	14.44	178.73	857,800	153,312,700
TISCO	24.66	124.81	1,143,900	142,773,100
TIDLOR	33.64	17.16	8,199,700	140,739,835
MINT	19.71	21.77	6,004,000	130,711,955
BH	18.10	182.58	686,900	125,417,100
GPSC	13.72	48.63	2,286,200	111,174,240
WHA	9.85	4.37	24,169,500	105,722,490
BGRIM	10.46	19.93	4,898,300	97,644,000
RATCH	29.93	35.70	2,663,100	95,085,420
COM7	23.14	30.60	2,832,400	86,662,740
CPF	22.26	19.22	4,440,800	85,364,955
CCET	16.32	6.05	11,690,400	70,717,142
KTC	24.46	35.26	1,982,100	69,897,620
STA	20.20	16.87	3,791,800	63,961,845
SAWAD	25.56	21.49	2,926,900	62,899,565
MTC	22.59	28.83	2,047,700	59,033,220
CPN	10.95	64.17	904,800	58,058,425
GUNKUL	11.37	4.33	12,684,700	54,871,660
OSP	14.40	19.40	2,763,800	53,624,770
CRC	17.53	32.81	1,581,600	51,899,020
THAI	11.95	5.05	10,234,500	51,660,038
BEM	12.81	6.59	7,698,400	50,700,698
TCAP	26.34	76.47	609,900	46,641,700
BCP	11.78	41.93	1,107,700	46,443,220
CBG	12.10	57.39	802,900	46,078,725
SPRC	13.75	12.16	3,415,600	41,529,800
BANPU	26.49	13.20	3,016,100	39,812,075
TLI	31.59	10.64	3,528,800	37,544,190
SCGP	17.13	24.88	1,505,400	37,461,580
KCE	2.93	52.14	682,600	35,591,175
IRPC	21.16	2.05	17,296,100	35,453,364
JMART	27.70	8.75	3,886,100	34,006,752

Source: SET

November 2026

Monday	Tuesday	Wednesday	Thursday	Friday
23	**24**	**25**	**26**	**27**
▪ GGC XD 0.25 บาท ▪ HYDROGEN XD 0.15 บาท ▪ ICN XD 0.15 บาท ▪ ISSARA XD 0.06 บาท ▪ ITNS XD 0.10 บาท ▪ KISS XD 0.07 บาท ▪ MRDIYT XD 0.06 บาท ▪ S11 XD 0.16 บาท ▪ SPC XD 0.80 บาท ▪ STEG19 XD 0.1301 บาท ▪ TER01 XD 0.0003 บาท ▪ TER23 XD 0.001841 บาท ▪ TER80 XD 0.00434 บาท ▪ TRT XD 0.20 บาท ▪ USDIV24 XD 0.35471 บาท ▪ USTLTH24 XD 0.00958 บาท ▪ AJA ลูกหุ้นเข้า 12,626,262 หุ้น ▪ CAZ ลูกหุ้นเข้า 440,000 หุ้น ▪ KGEN ลูกหุ้นเข้า 200,000,000 หุ้น ▪ STPI ลูกหุ้นเข้า 27,374,050 หุ้น	▪ AMARC XD 0.05 บาท ▪ ANI XD 0.20 บาท ▪ BGC XD 0.04 บาท ▪ BOFFICE XD 0.0574 บาท ▪ COSTCO19 XD 0.8509 บาท ▪ COSTCO80 XD 0.09994 บาท ▪ CPNREIT XD 0.27 บาท ▪ CPTREIT XD 0.1012 บาท ▪ FPT XD 0.35 บาท ▪ JMART XD 0.21 บาท ▪ JNJ03 XD 0.017933 บาท ▪ KTBSTMR XD 0.1047 บาท ▪ MEDEZE XD 0.08 บาท ▪ PCE XD 0.07 บาท ▪ SUPEREIF XD 0.03269 บาท ▪ VRT01 XD 0.0005 บาท ▪ VRT03 XD 0.006750 บาท ▪ VRT23 XD 0.000844 บาท ▪ VRT80 XD 0.00337 บาท ▪ WASH XD 0.0458 บาท ▪ META XR 1:33 @ 0.1127 บาท ▪ META XW 33:10	▪ ASIA XD 0.089 บาท ▪ AXTRART XD 0.2121 บาท ▪ DMT XD 0.223 บาท ▪ FTI XD 0.06 บาท ▪ III XD 0.18 บาท ▪ KPNREIT XD 0.0169 บาท ▪ LHK XD 0.12 บาท ▪ MKSI03 XD 0.001333 บาท ▪ NEM06 XD 0.00741 บาท ▪ NEM23 XD 0.004632 บาท ▪ PRM XD 0.25 บาท ▪ PTL XD 0.24 บาท ▪ SIA19 XD 0.1811 บาท ▪ STARM XD 0.03 บาท ▪ TACC XD 0.20 บาท ▪ TASCO XD 0.30 บาท ▪ TFG XD 0.10 บาท ▪ TKN XD 0.09 บาท ▪ TPRIME XD 0.10 บาท ▪ WHAUP XD 0.06 บาท ▪ SOLAR ลูกหุ้นเข้า 130,712,000 หุ้น	▪ AMATAR XD 0.16 บาท ▪ BKIH XD 4.50 บาท ▪ B-WORK XD 0.1546 บาท ▪ DITTO XD 0.25 บาท ▪ FUTURERT XD 0.2656 บาท ▪ HANA XD 0.25 บาท ▪ IMPACT XD 0.12 บาท ▪ IVL XD 0.20 บาท ▪ KAMART XD 0.11 บาท ▪ LPH XD 0.05 บาท ▪ PHAT XD 0.08 บาท ▪ RJH XD 0.20 บาท ▪ SEAOIL XD 0.10 บาท ▪ SPI XD 0.10 บาท ▪ SRICHA XD 1.00 บาท ▪ TNR XD 0.30 บาท ▪ WHA XD 0.0669 บาท ▪ SOLAR XR 5:1 @ 0.32 บาท	▪ EPG XD 0.12 บาท ▪ FPTVN11 XD 0.02594 บาท ▪ FPTVN19 XD 0.1302 บาท ▪ KBSPIF XD 0.074 บาท ▪ LPGOLD13 XD 0.0867681 บาท ▪ NAM XD 0.03 บาท ▪ NEE80 XD 0.02085 บาท ▪ PROSPECT XD 0.04 บาท ▪ QHHRREIT XD 0.18 บาท ▪ SINO XD 0.043269 บาท ▪ SKN XD 0.25 บาท ▪ TIPCO XD 0.15 บาท ▪ TTLPF XD 0.1972 บาท ▪ B52 XR 2:3 @ 0.15 บาท
30				
▪ CCJ23 XD 0.004296 บาท ▪ ESTEE80 XD 0.00392 บาท ▪ ORI XD 0.0123 บาท ▪ SINGTEL80 XD 0.23453 บาท ▪ TIF1 XD 0.14 บาท				

December 2026

Monday	Tuesday	Wednesday	Thursday	Friday
	1 - APDIV24 XD 0.23589 บาท - BONDAS19 XD 0.0876 บาท - HKDIV24 XD 0.13306 บาท - JEPI19 XD 0.0324 บาท - KO80 XD 0.01771 บาท - LVMH01 XD 0.0954 บาท - NIKE80 XD 0.00692 บาท - SPBOND80 XD 0.02921 บาท - USTR24 XD 0.00962 บาท	**2** - GSUS06 XD 0.02023 บาท - LRCX01 XD 0.002 บาท - LRCX19 XD 0.0035 บาท - LRCX23 XD 0.003602 บาท - LRCX80 XD 0.01099 บาท - MJLF XD 0.19 บาท - NETEASE11 XD 0.019771 บาท - NETEASE80 XD 0.03954 บาท - NVDA01 XD 0.0172 บาท - NVDA03 XD 0.004498 บาท - NVDA06 XD 0.00477 บาท - NVDA19 XD 0.0285 บาท - NVDA23 XD 0.003417 บาท - VISHAY03 XD 0.005397 บาท	**3** - HPF XD 0.14 บาท - MII XD 0.12 บาท - MNIT XD 0.034 บาท - MNIT2 XD 0.06 บาท - MNRF XD 0.035 บาท - M-STOR XD 0.07 บาท - QCOM03 XD 0.012312 บาท - QCOM06 XD 0.01312 บาท - QCOM23 XD 0.011921 บาท - QCOM80 XD 0.01811 บาท	**4** - BAC03 XD 0.01713 บาท - NDAQ06 XD 0.00884 บาท - PEP80 XD 0.00997 บาท - PYPL06 XD 0.00799 บาท - WDC03 XD 0.000585 บาท
7 ชดเชยวันคล้ายวันพระบรมราชสมภพ พระบาทสมเด็จพระบรมชนกาธิเบศร มหาภูมิพลอดุลยเดชมหาราช บรมนาถบพิตร และวันพอแห่งชาติ	**8** - BLK06 XD 0.01646 บาท - GOOG06 XD 0.00207 บาท - GOOG23 XD 0.001576 บาท - GOOG80 XD 0.0037 บาท - GOOGL01 XD 0.0135 บาท - GOOGL03 XD 0.002953 บาท - GOOGL19 XD 0.0031 บาท - TNH XD 0.55 บาท - UNH19 XD 0.033 บาท	**9** - AMKR03 XD 0.002282 บาท - AMKR23 XD 0.002421 บาท - FTREIT XD 0.1965 บาท - HPE03 XD 0.005749 บาท - HPE80 XD 0.00958 บาท - LENOVO13 XD 0.0192591 บาท - LHHOTEL XD 0.405 บาท	**10** วันรัฐธรรมนูญ	**11** - BDX06 XD 0.01 บาท - BKNG03 XD 0.004676 บาท - BKNG80 XD 0.00701 บาท - CME03 XD 0.011578 บาท - OXY03 XD 0.007494 บาท - SP500US19 XD 0.0336 บาท - SP500US80 XD 0.00763 บาท - TRVUS06 XD 0.01416 บาท - WMT06 XD 0.00701 บาท - WMT80 XD 0.00821 บาท
14 - MRK03 XD 0.011874 บาท - PWR03 XD 0.000351 บาท	**15** - MRK03 XD 0.011874 บาท - MRK80 XD 0.01853 บาท - STM03 XD 0.002394 บาท - KGEN XW 5:1 @ 0.05 บาท	**16**	**17** - DISNEY19 XD 0.1429 บาท	**18**

21	22	23	24	25
▪ QQQM19 XD 0.0187 บาท ▪ SPCOM80 XD 0.01181 บาท ▪ SPENGY80 XD 0.02484 บาท ▪ SPFIN80 XD 0.06558 บาท ▪ SPHLTH80 XD 0.02081 บาท ▪ SPTECH80 XD 0.0144 บาท	▪ GFS03 XD 0.002665 บาท ▪ SPBOND80 XD 0.02921 บาท ▪ VST03 XD 0.002481 บาท	▪ SEAGATE23 XD 0.004532 บาท ▪ SEAGATE80 XD 0.00283 บาท		
28	**29**	**30**	**31**	
	▪ NOBLE XR 2.29:1 @ - บาท		วันสิ้นปี	

January 2027

Monday	Tuesday	Wednesday	Thursday	Friday
				1
				วันขึ้นปีใหม่
4	**5**	**6**	**7**	**8**
▪ CSCO06 XD 0.01499 บาท ▪ PWR80 XD 0.00062 บาท			▪ JAK XW 3.2:1	
11	**12**	**13**	**14**	**15**
				▪ ABBV19 XD 0.0518 บาท ▪ ABBV80 XD 0.06116 บาท
18	**19**	**20**	**21**	**22**
25	**26**	**27**	**28**	**29**
				▪ TSC XD 0.80 บาท