Today Selections >> BCH, MINT, OSP

TRINITY TODAY

Stock	S	R	Comment
BCH	11.00	11.50	Defensive Play หลุมหลบภัยยามตลาดผันผวน
MINT	21.75	22.20	ธุรกิจอาหารเริ่มกลับมาเร่งตัว 4Q26 คาด SSSG โต Single digit
OSP	19.00	19.70	4Q26 กำไรมีโอกาสฟื้น QoQ จาก Demand ช่วงเทศกาล ยอดขายเครื่องดื่มในประเทศที่ดีขึ้น

A rush to support

- **SET:** คาด SET Index เปิดตลาดในแดนลบเล็กน้อย ตามหลังกลุ่มเทคโนโลยีทั่วโลกที่ถูกเทเขายอย่างหนักเมื่อคืนวันศุกร์ที่ผ่านมา ซึ่งเกิดขึ้นพร้อมกับการปรับตัวขึ้นของดัชนีความกลัวอย่าง VIX ที่ทำจุดสูงสุดใหม่ของรอบนี้ที่ระดับ 40.0 (สูงสุดช่วงการประกาศ Reciprocal tax อยู่ที่ 57.5) อย่างไรก็ดี การปรับตัวรีบาวด์ของดัชนี Futures ของตลาดหุ้นสหรัฐฯเช้าวันนี้ น่าจะพอช่วยยับยั้งความผันผวนของหุ้นกลุ่มนี้ได้บ้าง
- **Strategy:** ยังคงมองสินทรัพย์ปลอดภัยเช่น พันธบัตร กลุ่มหุ้น Bond-like (กอง REIT & IFF) และกลุ่มหุ้น Defensive เช่น Utilities / Health Care / Consumer Staple (EGCO, BGRIM GPSC, GULF, BDMS, BH, BJC, CPALL) มีความได้เปรียบในสภาวะที่ปัจจัยภายนอกยังคงผันผวนสอดคล้องกับปัจจัยในประเทศที่กำลังเกิดขึ้นในขณะเดียวกัน นั่นก็คือการปรับตัว Flattening อย่างต่อเนื่องของ Yield curve โดยเมื่อวันศุกร์ที่ผ่านมาถือเป็นอีกครั้งที่ สเปรด 2s10s ของไทยปรับตัวลงทำจุดต่ำสุดใหม่ในรอบนี้
- **Effort:** จากการปรบตัวลงแรงของตลาดหุ้นทั่วโลกในช่วงสัปดาห์ที่ผ่านมา ทำให้เราเริ่มเห็นความพยายามของผู้กำหนดนโยบายต่างๆในการที่จะออกมาตรการเพื่อชะลอความผันผวน และลดความตกใจของนักลงทุนต่างๆ โดยเฉพาะในกลุ่มประเทศเอเชียด้วยกัน อาทิเช่น
  1) การเตรียมความพร้อมของรัฐบาลเกาหลีใต้ในการออกกองทุนรักษาเสถียรภาพตลาดหุ้น
  2) การขยายมาตรการจำกัดการขายชอร์ตหุ้นของประเทศไต้หวัน พร้อมกับการเข้าซื้อหุ้นในตลาด
  3) การปรับลดอัตราหลักประกันขั้นต่ำของจีน สำหรับนักลงทุนที่ซื้อหลักทรัพย์โดยใช้เงินกู้ยืม จาก 100% เหลือ 80%
- **Our take:** มองมาตรการที่ทยอยออกมาเหล่านี้ น่าจะพอเรียกความเชื่อมั่นของนักลงทุนกลับมาได้บ้าง ถ้าหากตลาดหุ้นทั่วโลกโดยเฉพาะกลุ่มเทคโนโลยีไม่ได้มีปัจจัยพื้นฐานเชิงลบใดๆเพิ่มเติม ในส่วนของตลาดหุ้นไทยนั้น จากการที่ตลท.เพิ่งจะเริ่มมีการปรับใช้มาตรการใหม่ไปเพียงแค่ 1 สัปดาห์ ทำให้อาจจะยังมีโอกาสน้อยอยู่ที่จะมีการปรับแก้มาตรการใดๆเกิดขึ้น ซึ่งน่าจะทำให้ปริมาณและมูลค่าการขายชอร์ตยังคงอยู่ในระดับสูงต่อไป โดยล่าสุดเมื่อวันศุกร์ที่ผ่านมา สัดส่วนมูลค่าการขายชอร์ตเทียบกับมูลค่าการซื้อขายรวมพุ่งขึ้นเป็น 13.86% สูงที่สุดของรอบนี้อีกครั้ง
- **Factors:** สำหรับปัจจัยสำคัญที่น่าติดตามในสัปดาห์นี้ ได้แก่
  1) รายงานตัวเลข Flash PMI ประจำเดือนพฤศจิกายนของยุโรปและสหรัฐฯในวันนี้
  2) รายงานตัวเลข PCE ของสหรัฐฯประจำเดือนตุลาคมในวันที่ 25 พ.ย.
  3) รายงานตัวเลขส่งออก-นำเข้าของไทยประจำเดือนตุลาคม ซึ่งล่าสุดตลาดคาดการณ์ขยายตัวที่ระดับ 26% และ 35% ตามลำดับ

แนวรับ 1,446 แนวต้าน 1,460

Market Summary

	Closed	+/-	%Chg
SET	1,453.28	-19.36	-1.31
SET50	993.90	-10.26	-1.02
SET100	2,136.71	-25.83	-1.19
Mai	206.48	-2.47	-1.18
Dow Jones	48,147.33	-949.73	-1.93
Nasdaq	22,617.73	-1,261.47	-5.28
Nikkei	56,436.65	-3,007.56	-5.06
Hang Seng	22,410.80	-430.82	-1.89
SET Mkt. Cap (Btmn)		18,335.64	
SET Turnover (Btmn)		61,667.98	
PER(x)		13.52	

Stock Top Active

DELTA	KBANK	GULF	KTB	PTT

Sector Top Active

ENERG	BANK	ETRON

Investors Data – SET (Btm)

20 Nov.26	Buy	Sell	Net
Institution	2,863	2,148	715
Proprietary	13,063	13,630	-567
Foreign	25,978	28,345	-2,366
Local	19,764	17,546	2,218
1-20 Nov.26	**Buy**	**Sell**	**Net**
Institution	67,835	63,991	3,844
Proprietary	118,159	128,484	-10,324
Foreign	530,014	536,169	-6,155
Local	291,692	279,057	12,635

Commodities	20 Nov.26	19 Nov.26	Chg	%Chg
Bt/US$	33.89	33.96	-0.07	-0.21
US$/Yuan	6.662	6.667	-0.00	-0.06
US Bond Yield 10y(%)	4.944	4.978	-0.03	-0.69
Brent Oil (US$/bbl)	92.20	91.98	+0.22	+0.24
Nymex Oil (US$/bbl)	83.19	82.44	+0.75	+0.91
Gold Spot (US$/oz)	3,537.83	3,625.00	-87.17	-2.40
Baltic Dry Index	2,898.00	2,901.00	-3.00	-0.10
Dollar Index (DXYO)	103.80	103.92	-0.12	-0.12

Today's Event

- **GGC** XD 0.25 บาท
- **HYDROGEN** XD 0.15 บาท
- **ICN** XD 0.15 บาท
- **ISSARA** XD 0.06 บาท
- **ITNS** XD 0.10 บาท

(อ่านรายละเอียดต่อหน้าหลัง)



ณัฐชาต เมฆมาสิน, CFA, FRM
เลขทะเบียนนักวิเคราะห์ : 31379
e-mail : nuttachart@trinitythai.com

รายงานฉบับนี้จัดทำขึ้นโดยข้อมูลเท่าที่ปรากฏและเชื่อว่าเป็นที่น่าเชื่อถือได้ แต่ไม่ถือเป็นการยืนยันความถูกต้องและความสมบูรณ์ของข้อมูลนั้นๆ โดยบริษัทหลักทรัพย์ ทรีนีตี้ จำกัด ผู้จัดทำขอสงวนสิทธิ์ในการเปลี่ยนแปลงความเห็นหรือประมาณการณ์ต่างๆ ที่ปรากฏในรายงานฉบับนี้โดยไม่ต้องแจ้งล่วงหน้า รายงานฉบับนี้มีวัตถุประสงค์เพื่อใช้ประกอบการตัดสินใจของนักลงทุน โดยไม่ได้เป็นการชี้นำหรือชักชวนให้นักลงทุนทำการซื้อหรือขายหลักทรัพย์ หรือตราสารทางการเงินใดๆ ที่ปรากฏในรายงาน

Fund Flow

Foreign Portfolio Investment in Equities (Asia ex. Japan)

Unit : US$ mn

	As at	Day	WTD Net	MTD Net	YTD Net
India	19-Nov	782.7	3,464.5	12,527.7	-17,902.7
Indonesia	20-Nov	-51.8	-142.8	-126.5	-5,727.8
Malaysia	20-Nov	-35.6	-67.7	-40.5	-1,778.4
Philippines	20-Nov	-13.3	-17.7	5.8	-765.7
South Korea	20-Nov	-936.0	-3,908.1	-12,033.0	-153,291.2
Sri Lanka	20-Nov	-0.1	2.6	-3.6	-185.9
Taiwan	20-Nov	5.6	-5,977.8	-24,557.7	-93,264.4
Thailand	20-Nov	-69.7	-138.3	-184.1	432.9
Vietnam	20-Nov	-32.0	-127.5	-190.1	-4,739.3

Source: Bloomberg

Net Foreign

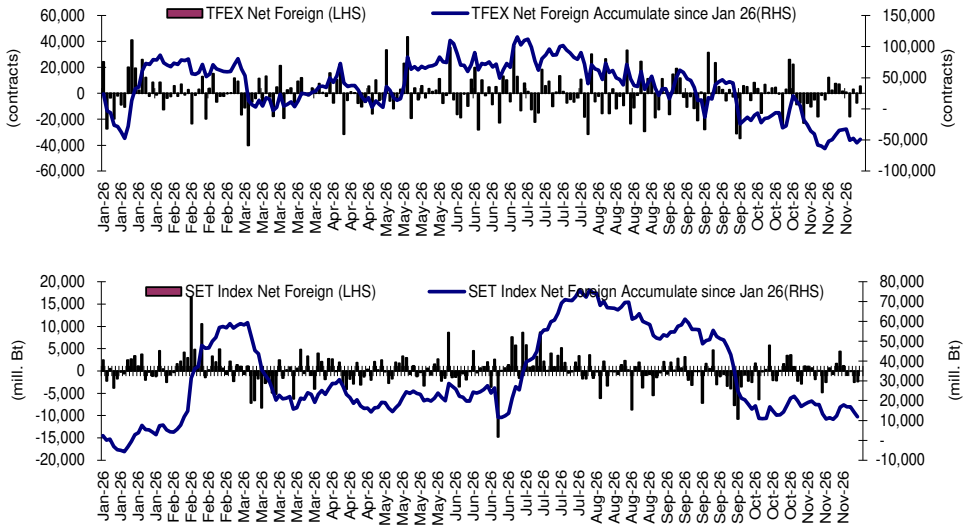

Indicators to watch

	Last	Previous	% chg	1W Prior	1M Prior	Remark
VIX Index	35.89	28.44	26.2%	86.0%	84.5%	-
Ted Spread	0.61	0.60	1.4%	-2.2%	-15.1%	-
U.S.Dollar Index	103.82	103.93	-0.1%	0.6%	2.1%	+
U.S.Bond Yield	4.94	5.05	-2.1%	0.0%	0.0%	-
Emerging Asia Index (MXMS)	793.05	821.76	-3.5%	-8.8%	-10.1%	-

Source: Bloomberg, Aspen

SET Forward PE

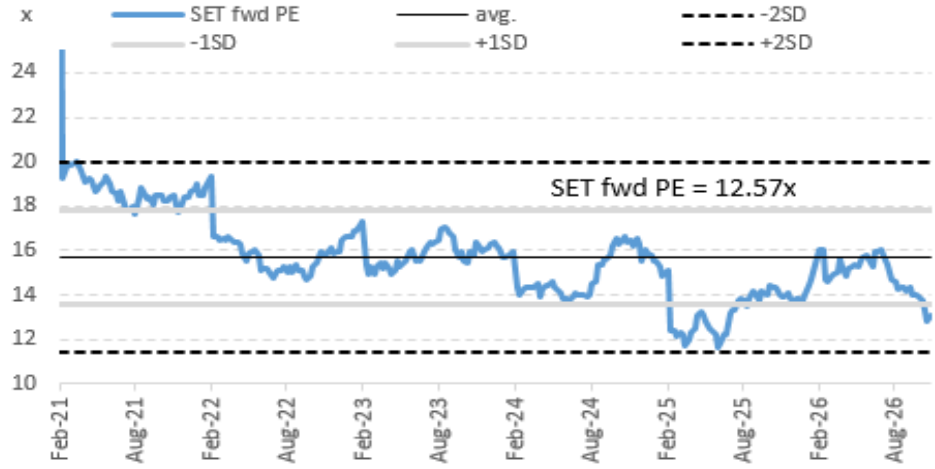

EPS Forward

Y2025E	114.06x
Y2026E	117.98x

รายงานฉบับนี้จัดทำขึ้นโดยข้อมูลเท่าที่ปรากฏและเชื่อว่าเป็นที่น่าเชื่อถือได้ แต่ไม่ถือเป็นการยืนยันความถูกต้องและความสมบูรณ์ของข้อมูลนั้นๆ โดยบริษัทหลักทรัพย์ ทรีนีตี้ จำกัด ผู้จัดทำขอสงวนสิทธิ์ในการเปลี่ยนแปลงความเห็นหรือประมาณการณ์ต่างๆ ที่ปรากฏในรายงานฉบับนี้โดยไม่ต้องแจ้งล่วงหน้า รายงานฉบับนี้มีวัตถุประสงค์เพื่อใช้ประกอบการตัดสินใจของนักลงทุน โดยไม่ได้เป็นการชี้นำหรือชักชวนให้นักลงทุนทำการซื้อหรือขายหลักทรัพย์ หรือตราสารทางการเงินใดๆ ที่ปรากฏในรายงาน

Price performance of Stock in SET50

(for weekly: 13 - 20 Nov 2026)

Stock	20-Nov-26	%YTD	%-1W	%-1M	%-3M	%-6M	%-12M
SET	**1,453.28**	**16**	**-3**	**-7**	**-10**	**-4**	**14**
SET50	**993.90**	**20**	**-3**	**-5**	**-8**	**0**	**20**
BANK	**605.48**	**29**	**-2**	**1**	**-3**	**20**	**35**
BBL	181.00	7	-2	-1	-5	8	15
KBANK	249.00	29	-2	6	-2	26	35
KKP	113.50	69	-2	-3	1	41	77
KTB	41.90	50	-5	-3	-4	21	55
SCB	152.50	11	-1	4	1	13	18
TCAP	76.75	33	-2	-3	-14	30	44
TISCO	126.00	15	-1	1	1	12	17
TTB	2.66	30	-2	-2	-6	15	41
COMM	**22,794.58**	**18**	**-1**	**6**	**4**	**12**	**16**
BJC	19.90	39	5	9	20	40	23
CRC	32.90	82	-2	5	19	67	68
COM7	30.50	52	-4	-8	2	21	38
CPALL	49.40	13	0	13	6	5	13
HMPRO	6.20	-5	-1	-2	-6	3	6
MRDIYT	8.60	0	-4	8	-9	-3	2
CONMAT	**5,961.99**	**19**	**-4**	**-11**	**-5**	**6**	**21**
SCC	232.00	22	-5	-15	-6	3	27
ENERG	**20,271.37**	**29**	**-2**	**-6**	**-5**	**4**	**31**
BANPU	13.35	2	-4	-8	-7	N/A	N/A
BCP	42.20	62	-8	-17	-11	22	47
EGCO	133.00	18	1	5	3	18	16
GPSC	51.50	43	-2	4	5	35	38
GULF	61.25	48	-2	-1	-4	1	48
OR	12.30	-5	-2	0	-1	-2	-7
PTT	37.40	19	-2	-8	-8	2	24
PTTEP	144.00	29	0	-10	-4	-6	35
RATCH	36.20	22	-1	-3	0	23	27
TOP	56.00	59	-8	-20	-9	19	50
ETRON	**20,204.84**	**5**	**-9**	**-29**	**-33**	**-42**	**-16**
CCET	6.10	35	-26	-35	-30	3	20
DELTA	173.50	1	-9	-29	-34	-45	-19
FIN	**2,031.29**	**4**	**-4**	**-4**	**-10**	**6**	**0**
KTC	34.50	30	-4	-3	-8	19	24
MTC	29.40	-7	-4	-1	-10	4	-15
TIDLOR	16.90	-1	0	1	-16	4	-14
FOOD	**9,031.48**	**6**	**-3**	**0**	**-8**	**6**	**5**
CPF	19.40	-11	-6	-3	-18	3	-9
MINT	21.90	-10	-1	8	-4	1	9
OSP	19.20	22	1	16	10	28	26
TFG	9.02	73	-8	-3	-11	-8	90
TU	12.85	2	-4	1	-3	13	-5
HELTH	**4,516.78**	**6**	**0**	**3**	**0**	**8**	**5**
BDMS	20.65	6	3	8	4	13	8
BH	178.00	12	-7	-7	-10	1	3
ICT	**208.12**	**6**	**-2**	**0**	**-8**	**-10**	**6**
ADVANC	336.00	8	-2	1	-6	-9	7
TRUE	12.65	17	-2	0	-5	-13	10
INSUR	**9,293.32**	**13**	**-4**	**-4**	**-6**	**-1**	**13**
TLI	10.55	9	-7	-7	-7	-8	8
PKG	**2,768.55**	**36**	**-5**	**-9**	**-10**	**10**	**42**
SCGP	25.20	47	-7	-12	-12	8	54
PETRO	**649.05**	**50**	**-8**	**-22**	**-2**	**-5**	**52**
IVL	20.85	29	-8	-22	-3	-15	26
PTTGC	37.70	81	-9	-25	-3	-1	89
PROP	**172.63**	**15**	**-3**	**0**	**-5**	**4**	**18**
AWC	3.00	42	-6	0	1	40	50
CPN	64.25	18	-3	4	-3	0	22
LH	3.52	-7	-1	1	-4	-2	-4
WHA	4.76	46	-4	-1	-2	-2	50
TRANS	**229.99**	**6**	**-2**	**2**	**-10**	**9**	**19**
AOT	60.50	13	-2	6	-9	15	51
BEM	6.60	26	5	5	-9	26	16
THAI	4.88	-34	-4	-9	-16	-19	-46

1 Week Performance

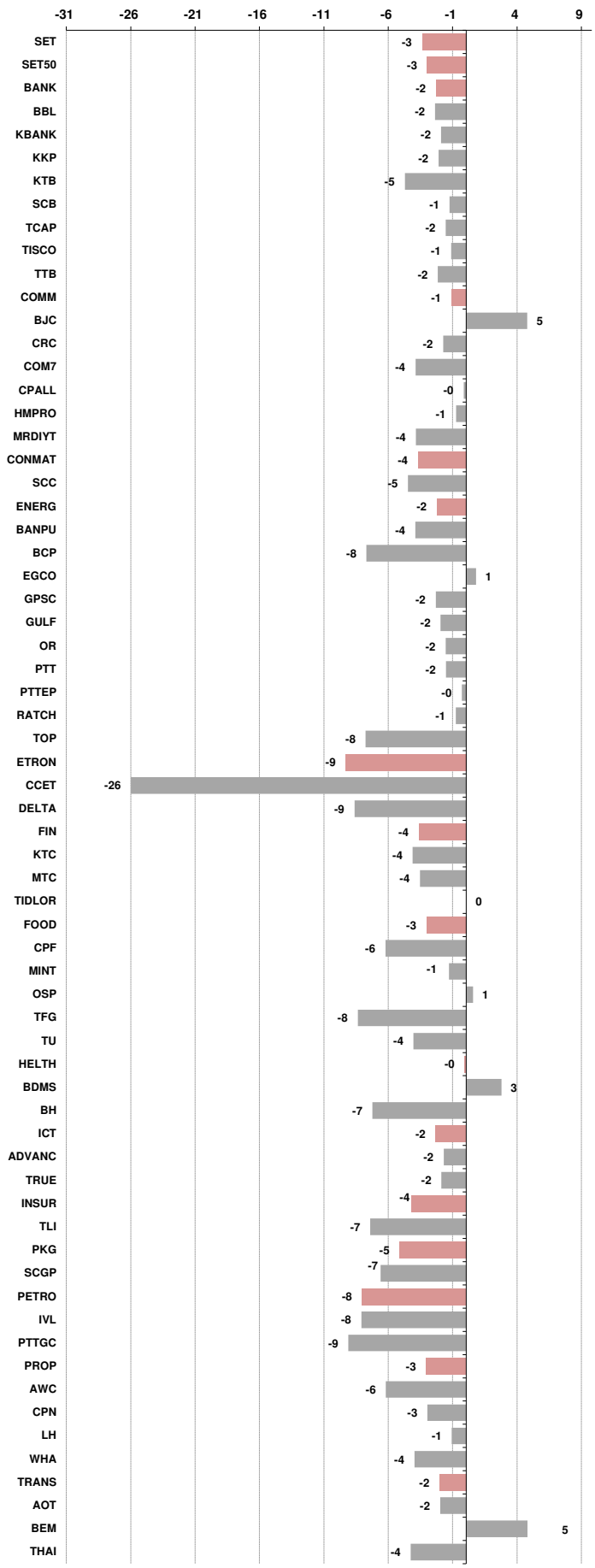

บริษัทหลักทรัพย์ ทรีนีตี้ จำกัด
TRINITY SECURITIES CO.,LTD.
Research Department
www.trinityquicktrade.com , www.trinitythai.com

ราคาสินค้า Commodity

23-Nov-26 (6:50 AM)

อัตราแลกเปลี่ยนวันนี้* **33.89** **Change** **-0.07**

*เปรียบเทียบ Transaction ล่าสุดกับก่อนหน้า (โดยไม่แยกว่าเป็นของ off-shore หรือ on-shore)

สินค้า	ดัชนีราคา	ปิดล่าสุด	ก่อนหน้า	ราคาปิดล่าสุด	ก่อนหน้า	เปลี่ยน +-	%	หลักทรัพย์ที่เกี่ยวข้อง
เรือ ***ปรับปรุง***	Baltic Dry Index (spot)	20-Nov-26	19-Nov-26	2,898	2,901	-3.00	-0.1%	PSL, TTA
	BHSI (Handy Size)	20-Nov-26	19-Nov-26	1,072	1,067	+5.00	0.5%	
ยาง	(US Cents/kg)	20-Nov-26	19-Nov-26	267.90	268.90	-1.00	-0.4%	STA, TRUBB
น้ำตาล	(Cent/Pound)	20-Nov-26	19-Nov-26	17.03	17.16	-0.13	-0.8%	KSL, KBS, KTIS, BRR
ถั่วเหลือง	(Cent$/Bushel)	20-Nov-26	19-Nov-26	1,220.75	1,207.50	+13.25	1.1%	TVO
น้ำมันปาล์ม	(US$/ton)	20-Nov-26	19-Nov-26	4,217.00	4,368.00	-151.00	-3.5%	CPI, LST, UPOIC, UVAN
ลังกะสี	(US$/ton)	20-Nov-26	19-Nov-26	3,537.83	3,625.00	-87.17	-2.4%	
ทองคำ	(US$/oz)	20-Nov-26	19-Nov-26	3,534.00	3,598.00	-64.00	-1.8%	(Source:Aspen)
SPDR Gold Trust	(ton)	20-Nov-26	19-Nov-26	1,038.14	1,044.12	-5.98	-0.6%	
น้ำมันดิบ *ทุกวัน*	WTI (US$/barrel)	20-Nov-26	19-Nov-26	83.19	82.44	+0.75	0.9%	PTT, PTTEP, TOP, PTTGC, BCP
ทุกวัน	Brent (US$/barrel)	20-Nov-26	19-Nov-26	92.42	91.98	+0.44	0.5%	(Source:Aspen)
ค่าการกลั่น *ทุกวัน*	GRM (US$/barrel)	20-Nov-26	19-Nov-26	20.07	19.48	+0.59	0.0%	BCP, IRPC, PTTGC and TOP (Bloomberg)
น้ำมันทำความร้อน	Heating Oil (cent/gallon)	20-Nov-26	19-Nov-26	392.07	397.78	-5.71	-1.4%	BCP, IRPC, PTTGC and TOP (Bloomberg)
	Natural Gas($/MMBtu)	20-Nov-26	19-Nov-26	3.29	3.25	+0.04	1.4%	PTTEP, PTT, BANPU (Bloomberg)
ปิโตรเคมี	Naphtha (US$/MT)	20-Nov-26	19-Nov-26	805.88	812.13	-6.25	-0.8%	PTTGC, SCC (เป็นต้นทุน)
	Ethylene (US$/MT)	13-Nov-26	6-Nov-26	1,255	1,235	+20.00	1.6%	PTTGC, SCC, IRPC (Bloomberg)
ทุกสัปดาห์	Propylene (US$/MT)	13-Nov-26	6-Nov-26	1,275	1,355	-80.00	-5.9%	PTTGC, SCC, IRPC
เหล็ก	HRC (US$/ton) รีดร้อน	20-Nov-26	19-Nov-26	1,352.0	1,352.0	+0.00	0.0%	(Source:Bloomberg)
ถ่านหิน	NEX (US$/ton)	13-Nov-26	6-Nov-26	146.23	151.68	-5.45	-3.6%	BANPU, LANNA, UMS
อาหาร	ไก่ (บาท/กก.)	31-Oct-26	30-Sep-26	43.00	45.50	-2.50	-5.5%	CPF, GFPT (Source: CPF)
ทุกเดือน	กุ้งVannamei(บาท/กก.)	31-Oct-26	30-Sep-26	145	145	+0.00	0.0%	CPF, CFRESH, SSF, ASIAN, TU
ทุกเดือน	สุกร (บาท/กก.)	31-Oct-26	30-Sep-26	64.00	70.00	-6.00	-8.6%	CPF

กราฟแสดงแนวโน้มราคา

ค่าระวางเรือ (Baltic dry Index)

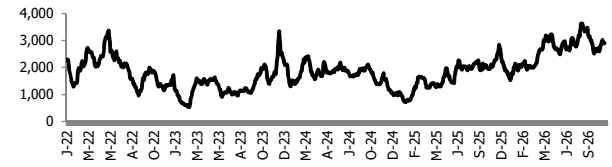

ค่าการกลั่น GRM (US$/barrel)

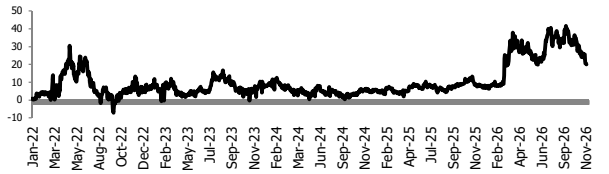

สังกะสี ทองคำ : PDI

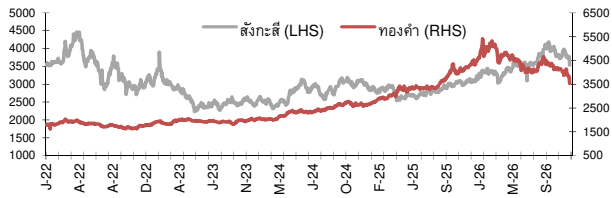

เหล็กรีดร้อน

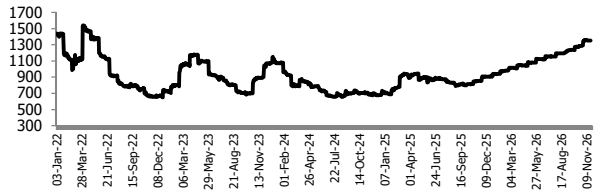

Ethylene-Korea vs Propylene-Korea (US$/MT)

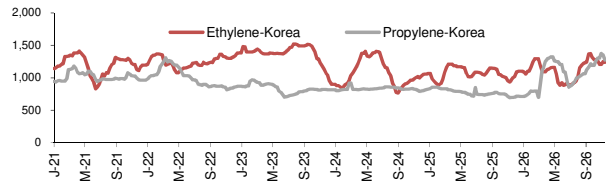

Bunker /Heating Oil Price (USD/ton)

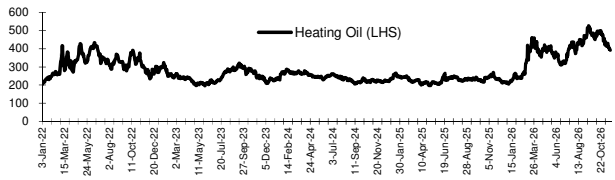

ถ่านหิน (Nexcastle Export Index US$/ton)



ราคายาง (US Cents/kg)

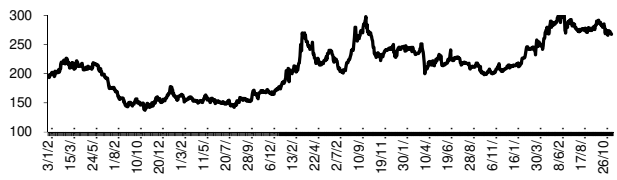

ที่มา: CPF, BANPU, Bloomberg and Aspen



บริษัทหลักทรัพย์ ทรีนีตี้ จำกัด
TRINITY SECURITIES CO.,LTD.
Research Department
www.trinityquicktrade.com , www.trinitythai.com

NVDR Trading Data by Stock : 23 Nov 2026

Net Buy
ซื้อสุทธิ

Value (Btm) : มูลค่า (ล้านบาท)

	STOCK	20 Nov	19 Nov	18 Nov	17 Nov	16 Nov	Total 5 Days
1	CPALL	**301.3**	208.5	230.1	630.7	592.8	**1,963.5**
2	BDMS	**254.6**	-110.7	-72.7	1,081.4	159.2	**1,311.8**
3	SCB	**90.9**	-140.1	22.6	202.3	518.5	**694.2**
4	PLANB	**86.2**	37.8	110.0	67.3	4.2	**305.4**
5	AWC	**60.6**	45.8	-4.6	-40.1	4.3	**66.0**
6	OSP	**53.8**	9.2	20.0	63.9	-11.7	**135.2**
7	SPRC	**48.1**	16.8	69.2	-4.5	-21.6	**108.2**
8	CHG	**33.9**	14.8	90.1	83.7	92.5	**315.1**
9	BJC	**30.2**	2.8	-11.0	23.5	-22.9	**22.5**
10	STECON	**28.4**	5.6	-24.2	-223.7	69.0	**-145.0**
11	CPAXT	**25.2**	81.9	27.7	48.7	16.6	**200.1**
12	ICHI	**24.1**	38.8	95.7	1.3	17.4	**177.2**
13	SCGP	**23.6**	76.9	-12.5	-21.7	8.5	**74.8**
14	TRUE	**21.4**	149.3	122.2	237.4	152.2	**682.5**
15	BCH	**21.2**	8.0	-21.1	77.5	67.7	**153.4**
16	TISCO	**14.8**	-82.5	-30.4	-25.4	111.8	**-11.7**
17	EGCO	**12.9**	54.8	19.7	-42.8	219.5	**264.1**
18	KCE	**9.3**	-305.4	108.9	518.7	74.6	**406.2**
19	SJWD	**9.3**	16.9	11.8	6.8	2.8	**47.6**
20	CK	**8.7**	107.0	16.7	-36.1	0.8	**97.1**
21	MAJOR	**4.1**	2.9	-2.4	-2.8	-3.9	**-2.1**
22	AP	**4.0**	-1.7	-6.6	-2.0	-14.1	**-20.5**
23	MEGA	**3.6**	-16.0	8.4	12.7	5.1	**13.8**
24	MBK	**3.4**	-9.4	-6.4	4.9	-9.8	**-17.4**
25	KGI	**2.9**	0.7	1.2	0.8	-2.0	**3.6**
26	DELTA	**2.8**	-143.9	-106.4	128.6	59.5	**-59.4**
27	CENTEL	**2.6**	-1.6	2.4	-6.6	102.4	**99.3**
28	PSL	**2.4**	-0.5	-2.7	-12.3	-3.5	**-16.6**
29	THANI	**2.1**	-1.9	5.5	9.9	2.6	**18.2**
30	UVAN	**2.1**	0.7	0.0	-0.3	-1.6	**0.8**

Net Sell
ขายสุทธิ

Value (Btm) : มูลค่า (ล้านบาท)

	STOCK	20 Nov	19 Nov	18 Nov	17 Nov	16 Nov	Total 5 Days
	GULF	**-569.4**	-459.7	522.6	-307.9	118.2	**-696.1**
	KTB	**-467.1**	-363.8	-211.0	-212.7	-437.0	**-1,691.5**
	HANA	**-318.4**	-238.8	102.1	-191.5	-186.0	**-832.6**
	AOT	**-263.9**	-32.5	14.4	6.7	152.5	**-122.8**
	PTT	**-237.5**	-161.9	-33.4	-1,059.1	-75.2	**-1,567.1**
	KBANK	**-232.3**	-23.0	-130.2	-504.7	-676.1	**-1,566.2**
	KTC	**-142.0**	119.8	-36.7	-28.0	-31.0	**-118.0**
	TIDLOR	**-127.8**	-1.7	-28.8	-49.4	-38.0	**-245.8**
	BBL	**-101.6**	-159.4	25.3	-42.4	-154.9	**-433.0**
	ADVANC	**-94.1**	-234.7	201.6	426.4	155.9	**455.1**
	TTB	**-90.4**	-97.6	-123.6	-49.7	-98.8	**-460.1**
	BGRIM	**-76.6**	225.8	92.6	9.0	-8.1	**242.7**
	CPF	**-73.8**	-85.9	-226.5	-47.8	-313.6	**-747.6**
	BCP	**-73.7**	-2.3	-46.3	-106.3	-13.7	**-242.4**
	TOP	**-68.8**	-99.1	31.9	-134.0	-30.1	**-300.1**
	KKP	**-66.7**	-127.0	-49.2	94.5	2.0	**-146.4**
	TLI	**-62.1**	-10.3	-27.5	-107.7	-149.5	**-357.1**
	TCAP	**-60.7**	-38.3	-118.6	4.3	-61.7	**-275.0**
	OR	**-59.8**	-36.0	-11.4	-27.9	2.8	**-132.3**
	GUNKUL	**-57.9**	71.9	-13.7	16.9	-8.4	**8.8**
	SPALI	**-57.5**	-56.4	-25.5	-12.1	-12.7	**-164.1**
	SCC	**-55.4**	-143.3	-5.6	-17.2	-45.2	**-266.6**
	MTC	**-49.8**	0.9	-31.3	-37.4	10.7	**-107.0**
	IVL	**-48.7**	11.0	-44.4	-81.2	-48.9	**-212.3**
	SAWAD	**-45.5**	12.9	-18.0	-20.8	-8.3	**-79.7**
	GPSC	**-42.7**	93.0	-2.6	-37.2	8.0	**18.6**
	CCET	**-39.9**	-21.5	2.2	35.4	2.4	**-21.5**
	BEM	**-39.2**	14.5	60.7	-45.7	48.4	**38.6**
	COM7	**-34.3**	-60.1	30.0	38.9	-26.6	**-52.3**
	PTTGC	**-33.3**	-97.3	-122.7	-5.8	-104.9	**-364.0**

MONTH TO DATE (Bt m)
ยอดซื้อขายสุทธิเดือน พฤศจิกายน 69

1 - 20 Nov 26

	TOTAL NET BUY		TOTAL NET SELL
	CPALL	7,204.1	PTTEP -4,795.9
	BDMS	2,447.2	KTB -3,755.7
	BGRIM	1,384.3	PTT -3,399.0
	TRUE	1,377.2	KBANK -2,952.2
	GULF	1,223.0	DELTA -1,778.4
	ADVANC	1,079.5	SCC -1,592.6
	CPN	858.8	KCE -991.8
	MINT	760.4	TTB -923.6
	CPAXT	722.1	KKP -873.2
	SCB	673.4	AMATA -665.0
	SPRC	572.9	BCP -651.4
	HMPRO	548.6	TOP -636.7
	OSP	430.3	CPF -527.9
	HANA	428.6	TIDLOR -525.2
	CHG	425.4	AOT -524.3
	EGCO	310.4	IVL -436.0
	PLANB	307.6	TCAP -406.2
	BA	280.4	STA -387.4
	ICHI	248.2	TLI -367.5
	SCGP	226.6	SPALI -262.6
	CENTEL	207.6	WHA -248.6
	BCH	202.8	OR -241.3
	AWC	196.9	KTC -237.5
	CK	191.7	BANPU -233.9
	CBG	177.9	RCL -232.3
	GPSC	167.6	TFG -220.5
	STECON	155.4	SGC -205.2
	PTTGC	155.4	WHAUP -197.5
	MEGA	116.4	RATCH -184.5
	GLOBAL	105.9	MTC -174.3

YEAR TO DATE Y2026 (Bt m)
ยอดซื้อขายสุทธิปี 2569

1 Jan 26 - 20 Nov 26

	TOTAL NET BUY		TOTAL NET SELL
1	PTTEP	29,469.7	DELTA -14,470.3
2	PTT	28,492.9	ADVANC -4,292.3
3	KBANK	21,036.7	CPF -4,001.3
4	CPALL	13,515.5	KTB -3,258.2
5	PTTGC	11,591.5	TISCO -2,411.9
6	BCP	10,561.0	BBL -1,832.3
7	TOP	7,995.0	COM7 -1,738.2
8	TTB	5,724.3	OR -1,606.7
9	CPN	5,307.9	SCB -1,540.7
10	AOT	4,902.5	WHA -1,278.9
11	SPRC	4,868.0	TIDLOR -1,061.0
12	SCC	3,979.8	MTC -870.0
13	TRUE	3,808.3	GULF -550.2
14	IVL	3,312.9	KTC -536.4
15	IRPC	2,452.1	SAWAD -431.4
16	CRC	2,290.5	PR9 -387.6
17	OSP	2,257.4	CCET -385.8
18	BDMS	2,187.3	TRUE -338.5
19	SCGP	2,089.3	BEM -332.1
20	BGRIM	1,475.0	BTS -273.1
21	BH	1,461.0	BAM -248.3
22	TFG	1,214.9	M -229.6
23	HMPRO	1,200.7	MC -223.7
24	KCE	1,085.4	FORTH -199.6
25	STA	1,056.0	AEONTS -195.1
26	TU	983.0	AMATA -193.5
27	PLANB	970.0	AAV -192.2
28	CENTEL	806.6	BANPU -190.0
29	KKP	748.0	JTS -165.0
30	GLOBAL	746.6	NETBAY -157.1

YEAR TO DATE Y2025 (Bt m)
ยอดซื้อขายสุทธิปี 2568

Value (Btm) : มูลค่า (ล้านบาท)

	TOTAL NET BUY		TOTAL NET SELL
1	ADVANC	18,995	BDMS -3,907
2	SCB	10,063	PTTEP -3,760
3	DELTA	9,551	IVL -3,205
4	PTT	8,241	CPN -3,195
5	AOT	7,766	MTC -1,385
6	KTB	6,595	INTUCH -1,280
7	TISCO	5,940	TU -1,060
8	KBANK	4,768	ITC -1,053
9	TRUE	4,057	SPALI -1,052
10	KKP	2,877	TASCO -904
11	CPALL	2,215	BEM -850
12	TTB	2,195	HMPRO -747
13	TCAP	2,121	WHA -684
14	MRDIYT	2,111	LH -614
15	SPRC	1,713	AAV -609
16	CPF	1,668	CPAXT -576
17	THAI	1,182	SCC -562
18	AMATA	1,157	CBG -525
19	COM7	991	OR -436
20	PTTGC	968	BTS -431
21	SAWAD	939	GULFI -415
22	GPSC	878	JAS -401
23	BBL	851	AWC -357
24	TFG	757	AAI -349
25	KTC	686	CRC -346
26	BTG	662	GULF -345
27	BLA	621	TIDLOR -335
28	TOA	611	ROJNA -331
29	EGCO	588	BANPU -308
30	F&D	415	CCET -304

Source: www.set.or.th

แบบรายงานการเปลี่ยนแปลงการถือหลักทรัพย์และสัญญาซื้อขายล่วงหน้าของผู้บริหาร (แบบ 59)

	ชื่อผู้บริหาร	วิธีการได้มา/จำหน่าย	จำนวน (หุ้น)	ราคา (บาท)	มูลค่า (บาท)	ประเภทหลักทรัพย์	วันที่ได้มา/จำหน่าย
CK	นางสาว สุภามาส ตรีวิศวเวทย์	ขาย	100,000	17.31	1,731,000.00	หุ้นสามัญ	17/11/2026
FM	นาย สุเมธ มาลีรังสี	ขาย	12,800	4.30	55,040.00	หุ้นสามัญ	13/11/2026
FM	นาย สุเมธ มาลีรังสี	ขาย	10,000	4.36	43,600.00	หุ้นสามัญ	16/11/2026
MITSIB	นาย นิติพัทญ์ ยงค์สงวนชัย	ขาย	63,100	0.63	39,753.00	หุ้นสามัญ	19/11/2026
NCAP	นางสาว สุธิดา มงคลสุธี	ขาย	840,000	3.03	2,545,200.00	หุ้นสามัญ	18/11/2026
NCAP	นางสาว สุธิดา มงคลสุธี	ขาย	500,000	3.02	1,510,000.00	หุ้นสามัญ	19/11/2026
PANEL	นาย กานต์ ชูเศรษฐการ	ขาย	150,400	1.12	168,448.00	หุ้นสามัญ	16/11/2026
PANEL	นาย กานต์ ชูเศรษฐการ	ขาย	460,000	0.07	32,200.00	ใบสำคัญแสดงสิทธิที่จะซื้อหุ้น	16/11/2026
PANEL	นาย กานต์ ชูเศรษฐการ	ขาย	857,000	0.05	42,850.00	ใบสำคัญแสดงสิทธิที่จะซื้อหุ้น	17/11/2026
PT	นาย วิเชียร พงศธร	ขาย	20,800,000	12.00	249,600,000.00	หุ้นสามัญ	16/11/2026
BGC	นาย ปวิณ ภิรมย์ภักดี	ซื้อ	24,500	5.71	139,895.00	หุ้นสามัญ	19/11/2026
BKIH	นาย ชัย โสภณพนิช	ซื้อ	100	402.00	40,200.00	หุ้นสามัญ	19/11/2026
CH	นาย ศักดิ์ศรี ศรีแสงนาม	ซื้อ	100,000	1.36	136,000.00	หุ้นสามัญ	19/11/2026
CTW	นาย ชัย โสภณพนิช	ซื้อ	29,000	6.07	176,030.00	หุ้นสามัญ	19/11/2026
DEXON	นาย จาร์โน เดอ จอง	ซื้อ	70,000	0.88	61,600.00	หุ้นสามัญ	19/11/2026
DEXON	นาย มาร์ติน สตูวิค	ซื้อ	80,000	0.94	75,200.00	NVDR	13/11/2026
DEXON	นาย มาร์ติน สตูวิค	ซื้อ	66,200	0.88	58,256.00	NVDR	17/11/2026
DEXON	นาย มาร์ติน สตูวิค	ซื้อ	100	0.88	88.00	NVDR	18/11/2026
DEXON	นาย มาร์ติน สตูวิค	ซื้อ	197,900	0.85	168,215.00	NVDR	19/11/2026
DTCENT	นาย อภิสิทธิ์ รุจิเกียรติก่าจร	ซื้อ	100,000	0.90	90,000.00	หุ้นสามัญ	17/11/2026
DTCENT	นาย อภิสิทธิ์ รุจิเกียรติก่าจร	ซื้อ	200,000	0.88	176,000.00	หุ้นสามัญ	18/11/2026
DTCENT	นาย อภิสิทธิ์ รุจิเกียรติก่าจร	ซื้อ	200,000	0.87	174,000.00	หุ้นสามัญ	19/11/2026
FM	นาย สุเมธ มาลีรังสี	ซื้อ	33,000	4.12	135,960.00	หุ้นสามัญ	18/11/2026
IMH	นาย สิทธิวัตน์ กำกัดวงษ์	ซื้อ	15,000	2.89	43,350.00	หุ้นสามัญ	18/11/2026
JR	นาย จรัญ วิวัฒน์เจษฎาวุฒิ	ซื้อ	13,000	1.78	23,140.00	หุ้นสามัญ	19/11/2026
JR	นาย ธีรนนท์ วิวัฒน์เจษฎาวุฒิ	ซื้อ	19,900	1.78	35,422.00	หุ้นสามัญ	19/11/2026
JR	นาย ธีรนนท์ วิวัฒน์เจษฎาวุฒิ	ซื้อ	9,200	1.79	16,468.00	หุ้นสามัญ	19/11/2026
KCG	นาย ทรงธรรม เพียรพัฒนาวิทย์	ซื้อ	30,000	11.17	335,100.00	หุ้นสามัญ	19/11/2026
KCG	นาย ทรงธรรม เพียรพัฒนาวิทย์	ซื้อ	18,000	11.15	200,700.00	หุ้นสามัญ	19/11/2026
MASTEC	นาย ร่มโพธิ์ สุวรรณิก	ซื้อ	124,700	1.54	192,038.00	หุ้นสามัญ	19/11/2026
NTV	นาย ปิยะศิลป์ จันทร์ภู่	ซื้อ	1,000	18.85	18,850.00	หุ้นสามัญ	18/11/2026
NTV	นาย ปิยะศิลป์ จันทร์ภู่	ซื้อ	1,400	18.90	26,460.00	หุ้นสามัญ	18/11/2026
PCE	นาย ประกิต ประสิทธิ์ศุภผล	ซื้อ	400,000	2.24	896,000.00	หุ้นสามัญ	19/11/2026
PROSPECT	นางสาว รัชนี มหัตเดชกุล	ซื้อ	20,000	8.56	171,200.00	หน่วยทรัสต์	18/11/2026
PYLON	นาย ชเนศวร์ แสงอารยะกุล	ซื้อ	114,000	3.60	410,400.00	หุ้นสามัญ	19/11/2026
QUICK	นาย ไพศาล แซ่ลี้	ซื้อ	210,000	4.68	982,800.00	หุ้นสามัญ	17/11/2026
SAFE	นาย วิวัฒน์ กว้างคณานุรักษ์	ซื้อ	25,000	4.73	118,250.00	หุ้นสามัญ	19/11/2026
SEAFCO	นาย ณรงค์ ทัศนนิพันธ์	ซื้อ	221,200	2.61	577,332.00	หุ้นสามัญ	19/11/2026
TATG	นาย พยุง ศักดาสาวิตร	ซื้อ	400,000	1.00	400,000.00	หุ้นสามัญ	16/11/2026
TATG	นาย พยุง ศักดาสาวิตร	ซื้อ	220,000	1.00	220,000.00	หุ้นสามัญ	18/11/2026
TATG	นาย พยุง ศักดาสาวิตร	ซื้อ	220,000	1.00	220,000.00	หุ้นสามัญ	20/11/2026
TU	นาย เชง นิรุตตินานนท์	ซื้อ	100,000	12.80	1,280,000.00	หุ้นสามัญ	19/11/2026
UNIX	นาย วรบุตร เลิศอิทธิพร	ซื้อ	50,000	1.98	99,000.00	หุ้นสามัญ	19/11/2026
UNIX	นาย โสพัส ยอดมงคล	ซื้อ	174,700	1.97	344,159.00	หุ้นสามัญ	19/11/2026
UNIX	นาย โสพัส ยอดมงคล	ซื้อ	11,500	1.98	22,770.00	หุ้นสามัญ	19/11/2026
UNIX	นาย โสพัส ยอดมงคล	ซื้อ	88,500	1.99	176,115.00	หุ้นสามัญ	19/11/2026
VL	นาง ชุติภา กลิ่นสุวรรณ	ซื้อ	117,100	0.79	92,509.00	หุ้นสามัญ	19/11/2026
VRANDA	นาง ทศพร อังสุวรังษี	ซื้อ	30,000	4.24	127,200.00	หุ้นสามัญ	19/11/2026
WICE	นาย พัทธดน คงสุนทร	ซื้อ	40,000	2.72	108,800.00	หุ้นสามัญ	18/11/2026
WICE	นาย พัทธดน คงสุนทร	ซื้อ	3,800	2.70	10,260.00	หุ้นสามัญ	19/11/2026
HANN	นาย ต้นกล้า สุฉันทบุตร	รับโอน	5,340,000	0.00	5,340,000.00	หุ้นสามัญ	20/11/2026
HANN	นาย ต้นกล้า สุฉันทบุตร	โอน	5,340,000	0.00	5,340,000.00	หุ้นสามัญ	20/11/2026

ที่มา : ศูนย์สารสนเทศตลาดทุน สำนักงานคณะกรรมการ ก.ล.ต.

SET100: Foreign Ownership

	Top Buy (Value - Btm)					Top Sell (Value - Btm)					
	Stock	20-Nov	19-Nov	18-Nov	17-Nov	16-Nov	Stock	20-Nov	19-Nov	18-Nov	17-Nov	16-Nov
1	BDMS	557.5	398.6	646.5	156.7	144.6	KBANK	-493.9	714.2	1,222.7	1,292.0	596.1
2	CPALL	276.0	392.9	693.8	768.1	335.4	BBL	-301.7	-39.8	56.2	192.7	187.3
3	BH	169.2	411.3	333.0	122.3	-7.0	SCB	-224.3	79.9	-49.5	-3.8	126.6
4	MINT	138.4	119.3	149.6	89.5	153.4	PTT	-186.7	-698.5	-165.1	-436.9	-214.3
5	KTB	99.5	14.8	99.4	51.8	31.8	BGRIM	-174.6	5.6	1.2	2.3	2.8
6	PTTEP	68.4	-69.1	20.0	35.9	-18.3	KTC	-135.5	-9.4	26.0	35.0	20.1
7	PTTGC	41.3	33.3	39.8	37.3	-7	GULF	-113.1	-315.4	45.7	44.4	-152.1
8	PLANB	28.1	1.4	-0.3	-13.2	-30.1	KCE	-99.3	-81.2	-25.6	-28.2	-30.7
9	CRC	24.4	6.2	22.3	29.1	12.1	ADVANC	-62.1	-565.6	53.3	-166.1	176.6
10	GUNKUL	24.3	5.6	22.3	3.0	19.9	TRUE	-34.3	-157.6	-112.4	-43.2	-88.9
11	COM7	23.6	5.6	4.8	11.2	2.1	OSP	-31.9	3.6	18.3	-2.7	25.2
12	CHG	19.5	-27.4	-30.0	-8.8	3.1	DELTA	-28.4	-172.2	145.9	264.6	34.6
13	CENTEL	16.9	20.9	31.6	-3.0	-0.3	CPF	-28.2	0.6	-7.4	-19.9	-22.9
14	KKP	16.1	5.8	33.1	5.5	4.1	TTB	-19.2	-46.9	17.7	-8.6	-4.1
15	BCH	15.7	14.0	5.5	0.2	-3.3	TLI	-16.7	-11.0	-8.8	-0.7	-0.4
16	CPN	15.0	38.0	-0.7	20.7	18.0	THAI	-16.3	-13.2	-16.1	-9.3	-11.7
17	SCC	14.7	-3.5	-74.0	37.8	-48.8	JMT	-15.5	-40.0	-23.8	1.3	-1.2
18	BA	13.8	13.9	18.9	4.8	22.2	SPRC	-15.4	-3.6	2.8	-33.1	-2.3
19	AP	12.6	12.0	5.6	5.8	8.9	MEGA	-12.4	-9.5	-5.5	2.8	0.9
20	TASCO	12.0	10.6	8.7	14.9	7.4	SPALI	-11.4	-9.0	-2.2	-3.3	7.1

Source: SET

หลักทรัพย์ที่ต้องซื้อขายด้วยบัญชี Cash Balance

Stock	Nov 2026									
	23	24	25	26	27	30	1	2	3	4

LEVEL1 : ผู้ซื้อต้องใช้บัญชี Cash Balance และห้ามนำหลักทรัพย์ที่กำหนดมาคำนวณวงเงินซื้อขาย

HANA13P2702A
KCE41P2703A
KCE41P2704A

27 Nov 26

LEVEL 2: ผู้ซื้อต้องใช้บัญชี Cash Balance, ห้ามคำนวณวงเงินซื้อขาย และห้าม Net Settlement

-

LEVEL 3: ห้ามซื้อขาย (SP) 1 วันทำการวันแรก และผู้ซื้อต้องใช้บัญชี Cash Balance, ห้ามคำนวณวงเงินซื้อขาย และห้าม Net Settlement

-

Source: SET

Short Sales

Stock	% Short Sale Volume Comparing with Main Board	Average Price (Bt)	Volume (shares)	Value (Baht)
DELTA	22.86	170.13	6,333,600	1,077,548,450
KTB	25.98	42.01	14,800,400	621,735,530
PTT	26.59	37.53	15,786,200	592,466,780
KBANK	13.80	246.79	2,377,100	586,648,000
GULF	15.06	60.41	7,382,000	445,958,925
ADVANC	27.36	335.28	1,183,400	396,767,700
BH	22.23	179.18	1,789,400	320,616,950
BDMS	12.46	20.52	11,868,300	243,559,995
AOT	18.57	60.14	3,706,400	222,910,950
PTTEP	17.12	144.12	1,371,800	197,707,800
TOP	19.94	55.76	3,488,300	194,497,850
SCB	20.00	151.88	1,258,900	191,202,500
TRUE	15.04	12.62	13,632,200	172,037,905
CPALL	9.48	49.33	3,394,300	167,437,370
SCC	26.26	229.34	661,100	151,617,000
PTTGC	15.11	37.58	4,016,300	150,935,700
KCE	6.87	51.05	2,862,900	146,165,150
AMATA	34.93	27.76	4,826,200	133,986,770
KTC	17.00	34.84	3,741,300	130,361,640
WHA	25.45	4.75	26,925,800	127,936,452
TIDLOR	28.72	16.82	7,063,800	118,811,130
BBL	11.08	181.15	604,700	109,541,650
AWC	21.34	2.97	35,528,700	105,427,538
TTB	11.68	2.65	38,508,300	101,996,142
BCP	17.38	42.62	2,353,300	100,295,630
KKP	22.39	113.36	865,400	98,099,500
CPF	28.09	19.38	5,005,300	96,982,090
MINT	16.50	21.82	3,507,000	76,516,325
CRC	24.40	32.90	2,275,000	74,854,660
IVL	12.48	20.85	3,467,400	72,298,195
CCET	10.62	6.15	11,278,600	69,333,028
MTC	26.01	28.98	2,273,300	65,889,520
BEM	19.88	6.56	8,525,700	55,908,898
CPN	16.95	63.99	848,700	54,304,650
THAI	18.97	4.88	10,881,200	53,129,148
COM7	14.58	30.29	1,669,700	50,577,270
TLI	26.81	10.59	4,410,300	46,711,680
SAWAD	19.76	21.77	2,123,300	46,227,050
RATCH	19.41	35.96	1,172,100	42,148,800
GPSC	7.42	50.99	812,700	41,435,975
TISCO	22.92	125.89	312,600	39,353,650
TCAP	19.27	76.43	506,100	38,680,300
IRPC	16.90	2.20	17,131,700	37,609,612
OSP	14.44	19.13	1,948,300	37,271,180
SPRC	16.34	12.33	3,001,900	37,001,915
SPALI	18.14	14.76	2,342,000	34,571,105
CBG	23.47	55.06	606,500	33,396,350
TASCO	22.04	16.40	1,790,400	29,370,505
STA	15.40	17.48	1,578,300	27,587,435
BANPU	21.66	13.35	2,047,900	27,338,440

Source: SET

November 2026

Monday	Tuesday	Wednesday	Thursday	Friday
23	**24**	**25**	**26**	**27**
▪ GGC XD 0.25 บาท ▪ HYDROGEN XD 0.15 บาท ▪ ICN XD 0.15 บาท ▪ ISSARA XD 0.06 บาท ▪ ITNS XD 0.10 บาท ▪ KISS XD 0.07 บาท ▪ MRDIYT XD 0.06 บาท ▪ S11 XD 0.16 บาท ▪ SPC XD 0.80 บาท ▪ STEG19 XD 0.1301 บาท ▪ TER01 XD 0.0003 บาท ▪ TER23 XD 0.001841 บาท ▪ TER80 XD 0.00434 บาท ▪ TRT XD 0.20 บาท ▪ USDIV24 XD 0.35471 บาท ▪ USTLTH24 XD 0.00958 บาท ▪ AJA ลูกหุ้นเข้า 12,626,262 หุ้น ▪ CAZ ลูกหุ้นเข้า 440,000 หุ้น ▪ KGEN ลูกหุ้นเข้า 200,000,000 หุ้น ▪ STPI ลูกหุ้นเข้า 27,374,050 หุ้น	▪ AMARC XD 0.05 บาท ▪ ANI XD 0.20 บาท ▪ BGC XD 0.04 บาท ▪ BOFFICE XD 0.0574 บาท ▪ COSTCO19 XD 0.8509 บาท ▪ COSTCO80 XD 0.09994 บาท ▪ CPNREIT XD 0.27 บาท ▪ CPTREIT XD 0.1012 บาท ▪ FPT XD 0.35 บาท ▪ JMART XD 0.21 บาท ▪ JNJ03 XD 0.017933 บาท ▪ KTBSTMR XD 0.1047 บาท ▪ MEDEZE XD 0.08 บาท ▪ PCE XD 0.07 บาท ▪ SUPEREIF XD 0.03269 บาท ▪ VRT01 XD 0.0005 บาท ▪ VRT03 XD 0.006750 บาท ▪ VRT23 XD 0.000844 บาท ▪ VRT80 XD 0.00337 บาท ▪ WASH XD 0.0458 บาท ▪ META XR 1:33 @ 0.1127 บาท ▪ META XW 33:10	▪ ASIA XD 0.089 บาท ▪ AXTRART XD 0.2121 บาท ▪ DMT XD 0.223 บาท ▪ FTI XD 0.06 บาท ▪ III XD 0.18 บาท ▪ KPNREIT XD 0.0169 บาท ▪ LHK XD 0.12 บาท ▪ MKSI03 XD 0.001333 บาท ▪ NEM06 XD 0.00741 บาท ▪ NEM23 XD 0.004632 บาท ▪ PRM XD 0.25 บาท ▪ PTL XD 0.24 บาท ▪ SIA19 XD 0.1811 บาท ▪ STARM XD 0.03 บาท ▪ TACC XD 0.20 บาท ▪ TASCO XD 0.30 บาท ▪ TFG XD 0.10 บาท ▪ TKN XD 0.09 บาท ▪ TPRIME XD 0.10 บาท ▪ WHAUP XD 0.06 บาท	▪ AMATAR XD 0.16 บาท ▪ BKIH XD 4.50 บาท ▪ B-WORK XD 0.1546 บาท ▪ DITTO XD 0.25 บาท ▪ FUTURERT XD 0.2656 บาท ▪ HANA XD 0.25 บาท ▪ IMPACT XD 0.12 บาท ▪ IVL XD 0.20 บาท ▪ KAMART XD 0.11 บาท ▪ LPH XD 0.05 บาท ▪ PHAT XD 0.08 บาท ▪ RJH XD 0.20 บาท ▪ SEAOIL XD 0.10 บาท ▪ SPI XD 0.10 บาท ▪ SRICHA XD 1.00 บาท ▪ TNR XD 0.30 บาท ▪ WHA XD 0.0669 บาท ▪ SOLAR XR 5:1 @ 0.32 บาท	▪ EPG XD 0.12 บาท ▪ FPTVN11 XD 0.02594 บาท ▪ FPTVN19 XD 0.1302 บาท ▪ KBSPIF XD 0.074 บาท ▪ LPGOLD13 XD 0.0867681 บาท ▪ NAM XD 0.03 บาท ▪ NEE80 XD 0.02085 บาท ▪ PROSPECT XD 0.04 บาท ▪ QHHRREIT XD 0.18 บาท ▪ SINO XD 0.043269 บาท ▪ SKN XD 0.25 บาท ▪ TIPCO XD 0.15 บาท ▪ TTLPF XD 0.1972 บาท ▪ B52 XR 2:3 @ 0.15 บาท
30				
▪ CCJ23 XD 0.004296 บาท ▪ ESTEE80 XD 0.00392 บาท ▪ ORI XD 0.0123 บาท ▪ SINGTEL80 XD 0.23453 บาท ▪ TIF1 XD 0.14 บาท				

December 2026

Monday	Tuesday	Wednesday	Thursday	Friday
	1 - APDIV24 XD 0.23589 บาท - HKDIV24 XD 0.13306 บาท - JEPI19 XD 0.0324 บาท - KO80 XD 0.01771 บาท - LVMH01 XD 0.0954 บาท - SPBOND80 XD 0.02921 บาท - USTR24 XD 0.00962 บาท	**2** - GSUS06 XD 0.02023 บาท - LRCX01 XD 0.002 บาท - LRCX19 XD 0.0035 บาท - LRCX23 XD 0.003602 บาท - LRCX80 XD 0.01099 บาท - NVDA01 XD 0.0172 บาท - NVDA03 XD 0.004498 บาท - NVDA06 XD 0.00477 บาท - NVDA19 XD 0.0285 บาท - NVDA23 XD 0.003417 บาท - VISHAY03 XD 0.005397 บาท	**3** - QCOM03 XD 0.012312 บาท - QCOM06 XD 0.01312 บาท - QCOM23 XD 0.011921 บาท - QCOM80 XD 0.01811 บาท	**4** - BAC03 XD 0.01713 บาท - NDAQ06 XD 0.00884 บาท - PEP80 XD 0.00997 บาท - PYPL06 XD 0.00799 บาท - WDC03 XD 0.000585 บาท
7 ชดเชยวันคล้ายวันพระบรมราชสมภพ พระบาทสมเด็จพระบรมชนกาธิเบศร มหาภูมิพลอดุลยเดชมหาราช บรมนาถบพิตร และวันพอแห่งชาติ	**8** - GOOG06 XD 0.00207 บาท - GOOG23 XD 0.001576 บาท - GOOG80 XD 0.0037 บาท - GOOGL01 XD 0.0135 บาท - GOOGL03 XD 0.002953 บาท - GOOGL19 XD 0.0031 บาท - TNH XD 0.55 บาท - UNH19 XD 0.033 บาท	**9** - AMKR23 XD 0.002421 บาท - LENOVO13 XD 0.0192591 บาท - LHHOTEL XD 0.405 บาท	**10** วันรัฐธรรมนูญ	**11** - BDX06 XD 0.01 บาท - BKNG03 XD 0.004676 บาท - BKNG80 XD 0.00701 บาท - CME03 XD 0.011578 บาท - OXY03 XD 0.007494 บาท - SP500US19 XD 0.0336 บาท - SP500US80 XD 0.00763 บาท - TRVUS06 XD 0.01416 บาท - WMT06 XD 0.00701 บาท - WMT80 XD 0.00821 บาท
14 - MRK03 XD 0.011874 บาท - PWR03 XD 0.000351 บาท	**15** - MRK80 XD 0.01853 บาท - STM03 XD 0.002394 บาท - KGEN XW 5:1 @ 0.05 บาท	**16**	**17** - DISNEY19 XD 0.1429 บาท	**18**
21 - QQQM19 XD 0.0187 บาท - SPCOM80 XD 0.01181 บาท - SPENGY80 XD 0.02484 บาท - SPFIN80 XD 0.06558 บาท - SPHLTH80 XD 0.02081 บาท - SPTECH80 XD 0.0144 บาท	**22** - GFS03 XD 0.002665 บาท - SPBOND80 XD 0.02921 บาท - VST03 XD 0.002481 บาท	**23** - SEAGATE23 XD 0.004532 บาท - SEAGATE80 XD 0.00283 บาท	**24**	**25**

28	29	30	31	
	■ NOBLE XR 2.29:1 @ - บาท		วันสิ้นปี	