

Today Selections >> BBL, DELTA, PTTEP
TRINITY TODAY

Stock	S	R	Comment
BBL	190.00	195.50	BBL เป็นหุ้นแบงก์สุดถูก P/BV แค่ 0.59 เท่า ยึดปันผลสูง 6%
DELTA	294.00	310.00	Sentiment บวกหุ้น Tech ต่างประเทศ rebound
PTTEP	140.00	145.00	น้ำมันโลกพุ่ง สหรัฐฯ ถล่มอิหร่านวันที่ 2 ตอมได้การโจมตีเรือน้ำมันในช่องแคบฮอร์มุซ

Rebound / Crisis funding in focus

- SET:** คาด SET Index เปิดตลาดปรับตัววิบัติตามตลาดหุ้นเอเชียส่วนใหญ่ โดยเฉพาะกลุ่ม Tech-related เช่น อิเล็กทรอนิกส์ แมวราคา น้ำมันดิบและ Bond yield สหรัฐฯยังทรงตัวสูง จากปัจจัยเสี่ยง Geopolitics เป็นสำคัญ โดยความคืบหน้าล่าสุดพบว่า สหรัฐฯได้โจมตีอิหร่านเป็นวันที่สองติดต่อกัน เพื่อกดดันและลดทอนความสามารถของอิหร่านในการคุกคามเสรีภาพการเดินเรือในช่องแคบฮอร์มุซ การโจมตีครั้งนี้เกิดขึ้นเพียงไม่กี่ชั่วโมงหลังปธน. โดนัลด์ ทรัมป์ กล่าวในที่ประชุม NATO ว่า สหรัฐฯ มีแนวโน้มจะโจมตีอิหร่านอีกครั้ง
- Crisis funding:** สำหรับปัจจัยในประเทศที่สำคัญที่สุดในวันนี้ได้แก่ ผลการพิจารณาของศาลรัฐธรรมนูญว่าด้วย การออกพระราชกำหนดให้อำนาจกระทรวงการคลังกู้เงินเพื่อแก้ไขปัญหาผลกระทบจากสถานการณ์วิกฤตด้านพลังงานและสร้างการเปลี่ยนผ่านด้านพลังงานของประเทศ พ.ศ.2569 (พ.ร.ก.เงินกู้ 4 แสนล้านบาท) เป็นไปตามรัฐธรรมนูญ มาตรา 172 วรรคหนึ่งหรือไม่
- Our take:** จากบทสัมภาษณ์พบว่า หากพ.ร.ก.เงินกู้ฉบับนี้จะขัดต่อรัฐธรรมนูญ จะต้องได้เสียงตุลาการศาลอย่างน้อย 6 ท่านที่มีความเห็นดังกล่าวในทางเดียวกัน ดังนั้น ในกรณีฐาน หากมติศาลฯเห็นว่าพ.ร.ก.เงินกู้ฉบับนี้ไม่ได้ขัดต่อรัฐธรรมนูญ อาจเป็น **Sentiment ผ่อนคลายต่อภาพเศรษฐกิจไทยและการลงทุนโดยรวม** หุ่นหุ้น **Domestic play** ในช่วงสั้น (ค่าปลีก, ไฟแนนซ์, รับเหมาฯ, วัสดุก่อสร้าง, พลังงานทางเลือก)
- ในทางกลับกัน หากศาลวินิจฉัยว่าพ.ร.ก.ฉบับนี้ขัดต่อรัฐธรรมนูญ คงจะต้องดูความเห็นศาลฯว่าพ.ร.ก.ดังกล่าวขัดต่อรัฐธรรมนูญทั้งฉบับหรือไม่ หากมีความเห็นว่าขัดเฉพาะในส่วนของวงเงิน 2 แสนล้านบาทในส่วนที่เกี่ยวข้องกับ "แผนการเปลี่ยนผ่านด้านพลังงานของประเทศ" ประเมินว่าจะเป็น **Sentiment** เชิงลบที่กระทบกับการลงทุนในระยะกลาง-ยาวได้บ้าง ซึ่งอาจจะส่งผลลบต่อมายังกลุ่มหุ้นที่เกี่ยวข้องได้อย่างเช่น **กลุ่มหุ้นพลังงานทางเลือก และบริการรับเหมาก่อสร้าง** เป็นต้น แต่หากในกรณีแยสุด มติศาลฯลงความเห็นพ.ร.ก.ดังกล่าวขัดต่อรัฐธรรมนูญทั้งฉบับ มองว่าจะเป็นผลกระทบเชิงลบต่อภาพเศรษฐกิจไทยรวมถึงกลุ่มหุ้น **Domestic play** ทั้งหมดที่ยกมาข้างต้นได้
- CCI:** สำหรับปัจจัยอื่นในวันนี้ แนะนำติดตามรายงานดัชนีความเชื่อมั่นผู้บริโภคของไทยประจำเดือนมิถุนายน ซึ่งเราประเมินว่ามีโอกาสสูงที่จะสามารถปรับตัวขึ้นได้เป็นครั้งแรกในรอบ 4 เดือน จากมาตรการไทยช่วยไทยพลัสที่ออกมา หากเป็นจริง มองว่าอาจเป็น **Sentiment** เชิงบวกที่เกิดขึ้นกับ**กลุ่มค่าปลีก** ซึ่งยังคงเป็นกลุ่มที่มี Valuation อยู่ในโซนต่ำมากเพียง -1SD จากค่าเฉลี่ย 3 ปีย้อนหลัง

แนวรับ 1,552 แนวต้าน 1,620
Market Summary

	Closed	+/-	%Chg
SET	1,576.25	- 27.88	- 1.74
SET50	1,039.71	- 14.95	- 1.42
SET100	2,226.81	- 34.60	- 1.53
Mai	220.55	- 2.57	- 1.15
Dow Jones	52,348.39	-576.76	-1.09
Nasdaq	25,870.65	+51.96	+0.20
Nikkei	66,819.05	- 1,437.91	- 2.11
Hang Seng	24,199.46	+ 702.57	+ 2.99
SET Mkt. Cap (Btmn)	19,921.36		
SET Turnover (Btmn)	97,962.50		
PER(x)	16.75		

Stock Top Active

PTTEP	DELTA	KTB	PTT	GULF
-------	-------	-----	-----	------

Sector Top Active

ENERG	BANK	ETRON
-------	------	-------

Investors Data – SET (Btm)

8 Jul.26	Buy	Sell	Net
Institution	6,093	8,103	-2,010
Proprietary	6,496	8,820	-2,324
Foreign	51,856	48,630	3,226
Local	33,517	32,409	1,109
1-8 Jul.26	Buy	Sell	Net
Institution	32,624	43,405	-10,781
Proprietary	35,664	37,251	-1,587
Foreign	263,636	245,871	17,766
Local	151,061	156,459	-5,398

Commodities

	8 Jul.26	7 Jul.26	Chg	%Chg
Bi/US\$	33.45	33.32	+0.13	+0.39
US\$/Yuan	6.802	6.793	+0.01	+0.13
US Bond Yield 10y(%)	4.585	4.565	+0.02	+0.44
Brent Oil (US\$/bbl)	78.02	74.16	+3.86	+5.20
Nymex Oil (US\$/bbl)	73.52	70.44	+3.08	+4.37
Gold Spot (US\$/oz)	4,074.45	4,105.48	-31.03	-0.76
Baltic Dry Index	2,871.00	2,875.00	-4.00	-0.14
Dollar Index (DXYO)	101.07	101.12	-0.06	-0.06

Today's Event

- MA80 XD** 0.00282 บาท
- BC** **ลูกหุ้นเข้า** 11,250



นุตชาต เมชชาติ, CFA, FRM
 เลขที่ใบอนุญาตวิชาชีพ : 31379
 e-mail : nuttachart@trinitythai.com

บริษัทหลักทรัพย์ ทรินิตี้ จำกัด เลขที่ 1 อาคารพาร์ค สยาม ชั้น 22 และห้อง 2301 ชั้น 23 ถนนคอนแวนต์ แขวงสีลม เขตบางรัก กรุงเทพฯ 10500

รายงานฉบับนี้จัดทำขึ้นโดยข้อมูลเท่าที่ปรากฏและเชื่อว่าเป็นที่น่าเชื่อถือได้ แต่ไม่ถือเป็นการยืนยันความถูกต้องและความสมบูรณ์ของข้อมูลใดๆ โดยบริษัทหลักทรัพย์ ทรินิตี้ จำกัด ผู้จัดทำขอสงวนสิทธิ์ในการเปลี่ยนแปลงความเห็นหรือปริมาณการวิเคราะห์ที่ปรากฏในรายงานฉบับนี้โดยไม่ต้องแจ้งล่วงหน้า รายงานฉบับนี้มีวัตถุประสงค์เพื่อใช้ประกอบการตัดสินใจของนักลงทุน โดยไม่ได้เป็นการให้หรือชักชวนให้นักลงทุนทำการซื้อหรือขายหลักทรัพย์ หรือตราสารทางการเงินใดๆ ที่ปรากฏในรายงาน

Fund Flow

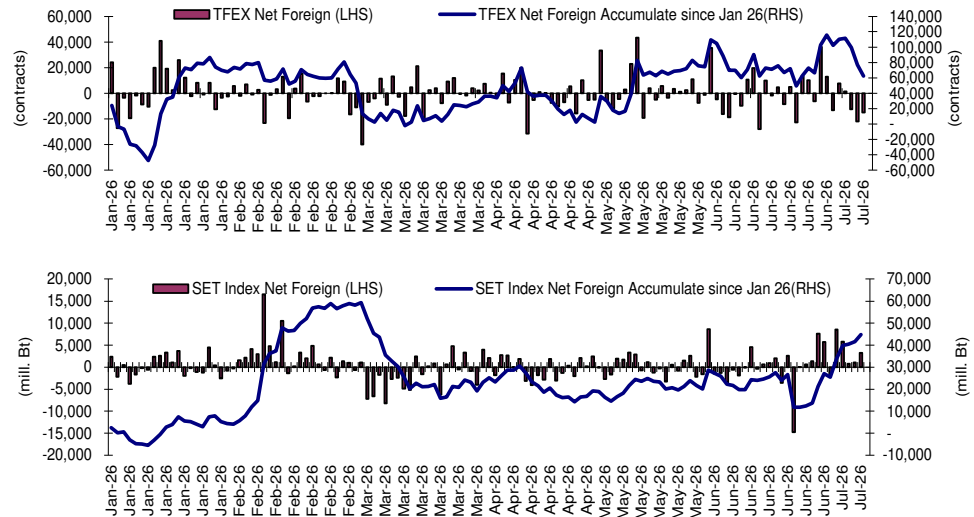
Foreign Portfolio Investment in Equities (Asia ex. Japan)

Unit : US\$ mn

	As at	Day	WTD Net	MTD Net	YTD Net
India	7-Jul	164.8	253.7	754.1	-28,211.2
Indonesia	8-Jul	-38.1	-58.6	-103.7	-4,351.9
Malaysia	8-Jul	5.7	-17.4	-81.8	-781.5
Philippines	8-Jul	12.8	33.4	31.1	-213.9
South Korea	8-Jul	451.9	-2,115.8	-7,459.5	-102,276.3
Sri Lanka	8-Jul	-0.1	-1.6	-5.2	-113.3
Taiwan	8-Jul	-1,364.8	-4,311.9	-8,252.3	-28,612.2
Thailand	8-Jul	96.4	150.2	534.6	1,415.2
Vietnam	8-Jul	-21.2	-126.6	-161.1	-3,100.1

Source: Bloomberg

Net Foreign



Indicators to watch

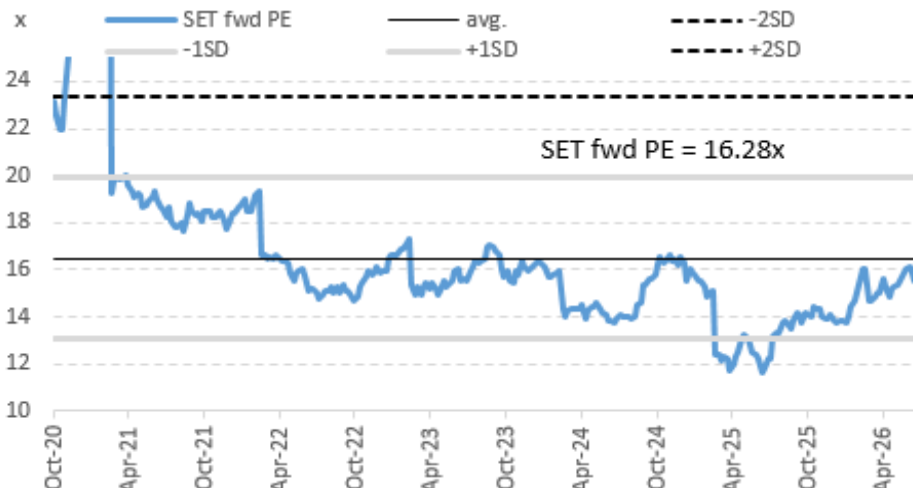
	Last	Previous	% chg	1W Prior	1M Prior	Remark
VIX Index	16.90	16.13	4.8%	1.9%	-23.9%	-
Ted Spread	1.07	1.09	-2.0%	2.5%	-8.1%	+
U.S.Dollar Index	101.07	101.12	-0.1%	-0.1%	1.1%	+
U.S.Bond Yield	4.59	4.56	0.6%	0.0%	0.0%	+
Emerging Asia Index (MXMS)	956.17	960.35	-0.4%	-3.0%	0.5%	-

Source: Bloomberg, Aspen

SET Forward PE

EPS Forward

Y2025E 97.37x
Y2026E 103.93x



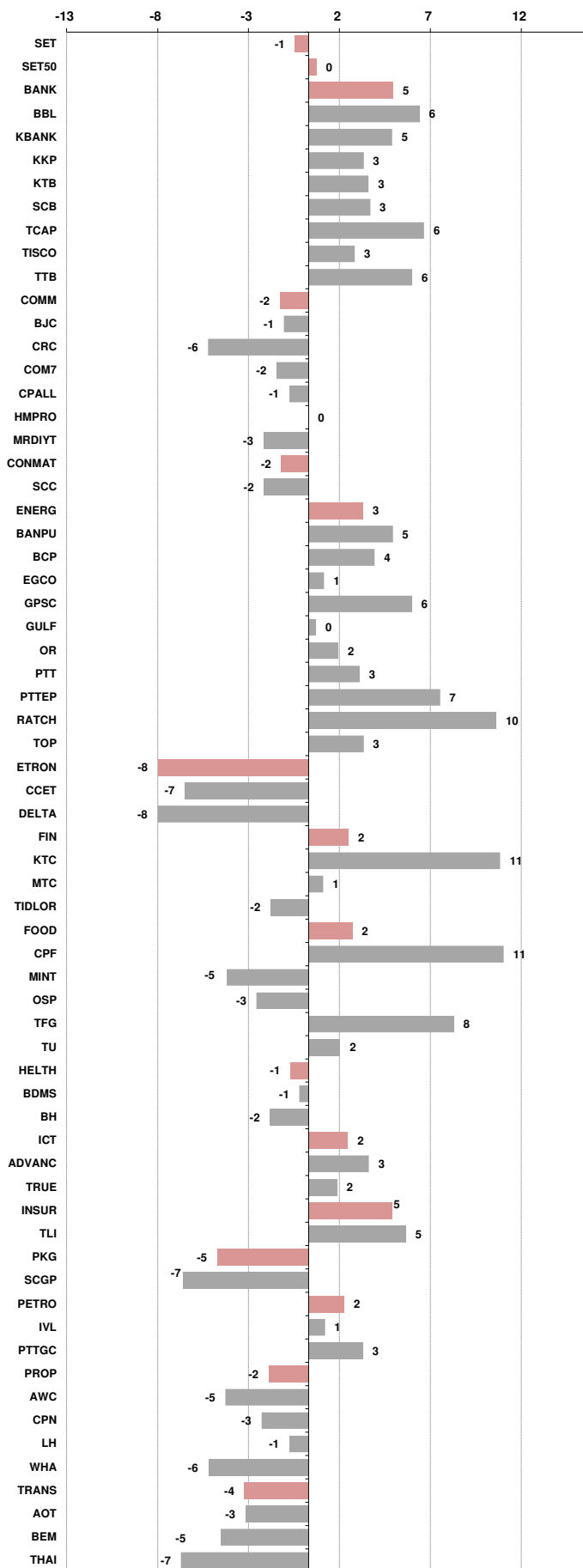
บริษัทหลักทรัพย์ ทรินิตี้ จำกัด เลขที่ 1 อาคารพารัค สยาม ชั้น 22 และห้อง 2301 ชั้น 23 ถนนคอนแวนต์ แขวงสีลม เขตบางรัก กรุงเทพฯ 10500

รายงานฉบับนี้จัดทำขึ้นโดยข้อมูลที่ปรากฏและเชื่อว่าเป็นที่น่าเชื่อถือได้ แต่ไม่เป็นการยืนยันถึงความถูกต้องและความสมบูรณ์ของข้อมูลนั้นๆ โดยบริษัทหลักทรัพย์ ทรินิตี้ จำกัด ผู้จัดทำขอสงวนสิทธิ์ในการเปลี่ยนแปลงความเห็นหรือประมาณการณที่ต่างๆ ที่ปรากฏในรายงานฉบับนี้โดยไม่ต้องแจ้งล่วงหน้า รายงานฉบับนี้มิควรดูประสงฆ์เพื่อใช้ประกอบการตัดสินใจของนักลงทุน โดยไม่ได้เป็นการแนะนำหรือชักชวนให้ลงทุน การทำหรือขายหลักทรัพย์ หรือตราสารทางการเงินใดๆ ที่ปรากฏในรายงาน

Price performance of Stock in SET50 (for weekly: 1 - 8 Jul 2026)

Stock	8-Jul-26	%YTD	%-1W	%-1M	%-3M	%-6M	%-12M
SET	1,576.25	25	-1	1	6	26	41
SET50	1,039.71	24	0	3	5	25	44
BANK	594.77	26	5	13	17	24	51
BBL	191.00	13	6	12	14	10	33
KBANK	228.00	17	5	14	18	17	46
KKP	102.00	50	3	17	27	51	117
KTB	39.25	39	3	12	11	37	82
SCB	152.50	10	3	10	4	9	29
TCAP	71.25	22	6	19	22	22	52
TISCO	121.50	10	3	8	6	10	24
TTB	2.60	29	6	13	11	27	38
COMM	20,801.27	7	-2	3	1	8	2
BJC	14.50	1	-1	4	-5	2	-22
CRC	22.20	23	-6	6	12	28	23
COM7	27.75	42	-2	7	26	41	37
CPALL	46.25	6	-1	2	-2	8	2
HMPRO	6.35	-5	0	7	-1	-5	-3
MRDIYT	9.75	12	-3	10	9	14	N/A
CONMAT	5,987.16	21	-2	2	12	15	28
SCC	237.00	29	-2	1	13	20	39
ENERG	19,812.91	25	3	1	4	25	35
BANPU	5.65	15	5	4	-2	13	37
BCP	35.75	38	4	4	-5	27	20
EGCO	120.00	5	1	4	5	5	17
GPSC	46.50	29	6	15	28	25	59
GULF	61.75	48	0	-4	2	45	55
OR	12.50	-6	2	2	-2	-9	12
PTT	36.75	15	3	1	5	17	21
PTTEP	141.00	25	7	-4	-7	30	29
RATCH	34.75	18	10	17	14	18	42
TOP	51.00	42	3	11	9	30	81
ETRON	33,563.16	72	-8	-12	6	83	164
CCET	8.20	81	-7	-9	61	85	40
DELTA	298.00	72	-8	-12	5	84	175
FIN	2,169.43	11	2	11	10	14	16
KTC	36.75	40	11	23	19	41	47
MTC	31.50	0	1	13	-1	5	-9
TIDLOR	18.70	10	-2	7	22	15	22
FOOD	9,163.13	7	2	8	4	7	9
CPF	21.70	0	11	17	4	0	1
MINT	23.30	-4	-5	5	2	-2	-3
OSP	16.90	5	-3	11	10	4	10
TFG	10.80	142	8	20	18	145	151
TU	11.70	-9	2	4	3	-13	19
HEALTH	4,335.98	2	-1	4	1	2	1
BDMS	19.20	-1	-1	5	1	-1	-4
BH	184.00	17	-2	3	6	19	34
ICT	228.23	16	2	1	-1	14	25
ADVANC	375.00	20	3	5	3	16	32
TRUE	12.90	18	2	-7	-10	16	16
INSUR	9,998.36	20	5	7	12	19	21
TLI	11.80	19	5	8	9	19	12
PKG	2,902.24	44	-5	7	21	38	44
SCGP	27.00	58	-7	6	27	48	62
PETRO	631.42	46	2	0	-4	41	35
IVL	22.60	40	1	-1	-6	35	14
PTTGC	34.50	64	3	1	-3	57	70
PROP	172.59	15	-2	2	3	14	25
AWC	2.50	18	-5	2	10	21	34
CPN	65.75	19	-3	2	2	17	38
LH	3.70	-2	-1	2	-4	-6	5
WHA	4.96	51	-6	0	15	54	60
TRANS	237.38	11	-4	6	10	12	40
AOT	62.50	18	-3	9	15	21	107
BEM	5.90	10	-5	15	9	12	22
THAI	5.95	-14	-7	-10	-5	-17	79

1 Week Performance





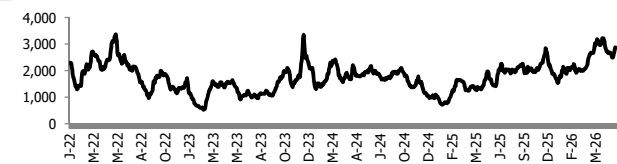
อัตราแลกเปลี่ยนวันนี้*	33.45 Change	0.13
------------------------	--------------	------

*เปรียบเทียบ Transaction ล่าสุดกับก่อนหน้า (โดยไม่แยกว่าเป็นของ off-shore หรือ on-shore)

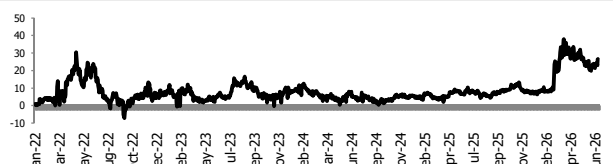
สินค้า	ตัวชี้ราคา	ปิดล่าสุด	ก่อนหน้า	ราคาปิดล่าสุด	ก่อนหน้า	เปลี่ยน +/-	%	หลักทรัพย์ที่เกี่ยวข้อง
เรือ <i>ปรับปรุจ</i>	Baltic Dry Index (spot)	8-Jul-26	7-Jul-26	2,871	2,875	-4.00	-0.1%	PSL, TTA
	BHSI (Handy Size)	8-Jul-26	7-Jul-26	929	936	-7.00	-0.7%	
ยาง	(US Cents/kg)	8-Jul-26	7-Jul-26	287.50	288.50	-1.00	-0.3%	STA, TRUBB
น้ำตาล	(Cent/Pound)	8-Jul-26	7-Jul-26	15.11	15.14	-0.03	-0.2%	KSL, KBS, KTIS, BRR
ถั่วเหลือง	(Cent\$/Bushel)	8-Jul-26	7-Jul-26	1,192.25	1,197.75	-5.50	-0.5%	TVO
น้ำมันปาล์ม	(US\$/ton)	8-Jul-26	7-Jul-26	4,624.00	4,543.00	+81.00	1.8%	CPI, LST, UPOIC, UVAN
สังกะสี	(US\$/ton)	8-Jul-26	7-Jul-26	3,560.00	3,580.00	-20.00	-0.6%	
ทองคำ	(US\$/oz)	8-Jul-26	7-Jul-26	4,074.45	4,105.48	-31.03	-0.8%	(Source:Aspen)
SPDR Gold Trust	(ton)	8-Jul-26	7-Jul-26	1,002.51	1,002.79	-0.28	0.0%	
น้ำมันดิบ <i>ทุกวัน</i>	WTI (US\$/barrel)	8-Jul-26	7-Jul-26	73.52	70.44	+3.08	4.4%	PTT, PTTEP, TOP, PTTGC, BCP
	Brent (US\$/barrel)	8-Jul-26	7-Jul-26	78.02	74.16	+3.86	5.2%	(Source:Aspen)
ค่าการกลั่น <i>ทุกวัน</i>	GRM (US\$/barrel)	8-Jul-26	7-Jul-26	26.65	23.14	+3.51	0.0%	BCP, IRPC, PTTGC and TOP (Bloomberg)
น้ำมันทำความร้อน	Heating Oil (cent/gallon)	8-Jul-26	7-Jul-26	371.42	338.79	+32.63	9.6%	BCP, IRPC, PTTGC and TOP (Bloomberg)
	Natural Gas(\$/MMBtu)	8-Jul-26	7-Jul-26	3.22	3.28	-0.06	-1.7%	PTTEP, PTT, BANPU (Bloomberg)
ปิโตรเคมี	Naphtha (US\$/MT)	8-Jul-26	7-Jul-26	711.00	680.00	+31.00	4.6%	PTTGC, SCC (เป็นต้นทุน)
	Ethylene (US\$/MT)	3-Jul-26	26-Jun-26	775	800	-25.00	-3.1%	PTTGC, SCC, IRPC (Bloomberg)
<i>ทุกสัปดาห์</i>	Propylene (US\$/MT)	3-Jul-26	26-Jun-26	875	855	+20.00	2.3%	PTTGC, SCC, IRPC
เหล็ก	HRC (US\$/ton) ริดรอน	8-Jul-26	7-Jul-26	1,155.0	1,155.0	+0.00	0.0%	(Source:Bloomberg)
ถ่านหิน	NEX (US\$/ton)	3-Jul-26	26-Jun-26	130.88	136.15	-5.27	-3.9%	BANPU, LANNA, UMS
อาหาร	ไก่ (บาท/กก.)	30-Jun-26	31-May-26	36.00	38.00	-2.00	-5.3%	CPF, GFPT (Source: CPF)
	กุ้งVannamei(บาท/กก.)	30-Jun-26	31-May-26	125	125	+0.00	0.0%	CPF, CFRESH, SSF, ASIAN, TU
	สุกร (บาท/กก.)	30-Jun-26	31-May-26	61.00	62.00	-1.00	-1.6%	CPF

กราฟแสดงแนวโน้มราคา

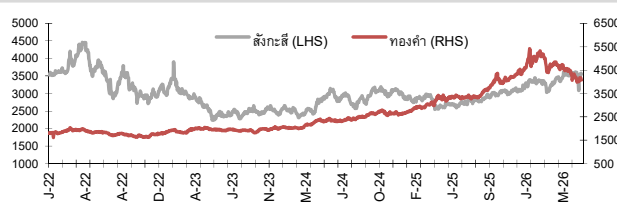
ค่าระวางเรือ (Baltic dry Index)



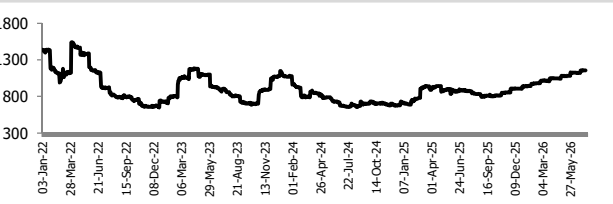
ค่าการกลั่น GRM (US\$/barrel)



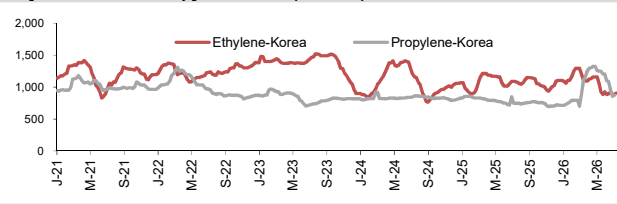
สังกะสี ทองคำ : PDI



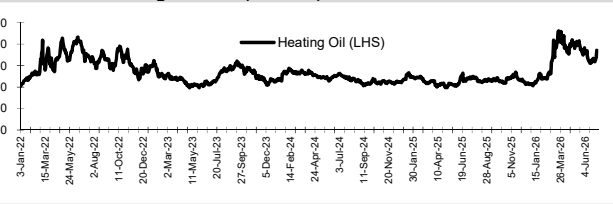
เหล็กริดรอน



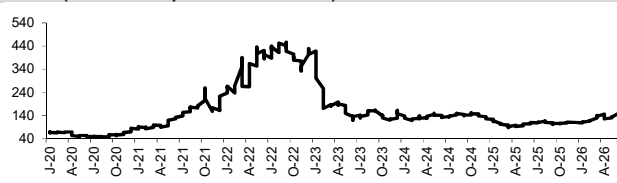
Ethylene-Korea vs Propylene-Korea (US\$/MT)



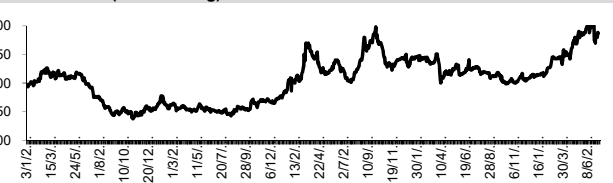
Bunker /Heating Oil Price (USD/ton)



ถ่านหิน (Nexcastle Export Index US\$/ton)



ราคายาง (US Cents/kg)



ที่มา: CPF, BANPU, Bloomberg and Aspen



NVDR Trading Data by Stock : 9 Jul 2026

Net Buy ซื้อสุทธิ						
Value (Btm) : มูลค่า (ล้านบาท)						
STOCK	8 Jul	7 Jul	6 Jul	3 Jul	2 Jul	Total 5 Days
1 ADVANC	744.6	333.8	-458.0	421.0	121.4	1,162.9
2 KTB	578.6	440.7	-158.3	-184.0	544.5	1,221.6
3 GULF	561.2	-285.3	-128.8	261.9	-330.2	78.8
4 SCB	466.1	671.0	-48.6	102.9	2,742.5	3,934.0
5 PTT	389.7	-98.8	1,112.5	1,094.7	341.5	2,839.6
6 GUNKUL	375.4	-157.9	28.6	95.7	21.9	363.7
7 MINT	266.6	29.2	35.0	174.9	9.3	515.0
8 TOP	221.1	70.5	61.8	137.4	61.8	552.6
9 TTB	177.8	138.3	-30.4	-33.2	216.1	468.7
10 BGRIM	153.2	10.7	52.0	-36.5	-32.7	146.6
11 BBL	137.9	-237.3	-188.7	103.7	1,378.9	1,194.5
12 BA	128.6	74.5	17.9	-7.8	-7.0	206.2
13 CPF	127.6	365.0	140.8	-49.0	217.5	802.0
14 KTC	124.8	490.7	43.7	375.3	236.2	1,270.7
15 COM7	93.2	62.3	-4.3	22.5	-28.4	145.3
16 TISCO	85.8	131.9	53.7	183.2	15.7	470.1
17 RATCH	85.5	-39.7	21.4	91.4	-5.5	153.0
18 BAY	80.5	-10.7	-1.3	48.2	20.5	137.3
19 SPRC	72.9	19.7	45.8	-0.8	-2.8	134.8
20 CRC	69.5	46.9	21.5	43.9	45.8	227.6
21 GPSC	64.3	50.3	87.8	144.2	27.2	373.8
22 KKP	57.3	91.5	44.6	453.8	-10.4	636.8
23 TOA	54.4	9.7	12.6	0.3	5.7	82.8
24 TLI	46.6	10.6	8.9	129.4	89.3	284.9
25 CBG	45.4	-10.3	-48.5	23.0	-13.7	-4.0
26 RCL	41.8	-21.6	17.8	20.5	-5.0	53.5
27 BANPU	41.4	-35.1	-3.7	53.6	-6.1	50.0
28 BCP	41.0	7.0	37.7	11.8	-16.2	81.2
29 KCE	38.3	-26.5	49.9	-24.9	-206.0	-169.2
30 WHAUP	37.7	-12.6	9.8	9.3	4.1	48.2

Net Sell ขายสุทธิ						
Value (Btm) : มูลค่า (ล้านบาท)						
STOCK	8 Jul	7 Jul	6 Jul	3 Jul	2 Jul	Total 5 Days
PTTEP	-685.6	-190.9	-61.6	-120.7	-566.6	-1,625.4
DELTA	-480.3	-161.4	51.3	375.1	-398.4	-613.6
BH	-311.4	-6.4	-50.6	99.7	265.7	-3.0
PTTGC	-190.2	9.5	-69.0	9.5	-91.7	-331.9
THAI	-154.6	46.4	-35.8	73.9	37.5	-32.6
SCC	-150.7	-247.0	43.4	83.8	-121.8	-392.4
CPAXT	-141.9	-45.8	25.9	30.5	72.3	-59.0
AOT	-109.9	28.2	33.8	747.7	-40.2	659.7
KBANK	-82.2	493.7	-411.5	-265.6	989.6	723.9
WHA	-70.6	1.7	-57.0	61.7	-29.2	-93.4
SAWAD	-60.9	-110.1	-53.6	88.3	5.1	-131.2
TRUE	-52.4	-63.7	70.3	-28.6	24.3	-50.1
TU	-51.2	-19.7	9.8	-10.3	106.0	34.7
BCH	-48.2	13.4	-12.0	5.1	23.7	-18.1
BTS	-40.5	-33.7	-32.3	40.1	0.3	-66.0
ITC	-40.3	6.8	74.7	39.1	52.8	133.3
HMPRO	-37.5	-9.0	39.1	56.6	12.0	61.3
BEM	-36.9	-0.8	12.2	118.6	3.0	96.2
EA	-36.8	-36.1	-6.6	1.1	-2.1	-80.5
IRPC	-36.2	-1.8	14.5	-8.1	7.2	-24.4
TCAP	-33.2	-1.5	-26.1	48.6	-20.7	-32.9
IVL	-29.9	8.5	20.0	195.9	69.4	263.8
CK	-27.0	-26.8	-15.2	3.8	-38.7	-103.9
LH	-24.9	-9.9	7.2	33.7	10.8	16.8
AAV	-21.2	-19.6	8.2	3.3	-41.6	-70.8
VGI	-20.0	-21.2	2.9	25.7	-18.0	-30.6
STECON	-18.6	8.8	-55.4	59.8	-27.3	-32.6
HANA	-18.2	-15.4	-29.9	-74.4	-131.8	-269.6
DOHOME	-17.5	-0.4	7.6	0.3	-2.8	-12.7
JAS	-14.6	-1.7	7.4	0.9	-3.6	-11.7

MONTH TO DATE (Bt m) ยอดซื้อขายสุทธิเดือน กรกฎาคม 69		
1 - 8 Jul 26		
STOCK	TOTAL NET BUY	TOTAL NET SELL
SCB	3,842.1	PTTEP -2,278.6
PTT	2,974.5	DELTA -628.8
BBL	1,420.2	SCC -545.3
KTC	1,320.6	KCE -387.8
KTB	1,292.4	HANA -352.5
AOT	1,138.1	PTTGC -346.2
ADVANC	857.5	GULF -303.3
TOP	830.3	TRUE -298.4
CPF	735.0	SAWAD -176.4
KKP	683.8	CCET -137.5
KBANK	616.2	EA -125.6
CPALL	615.2	BTS -115.8
MINT	510.4	CK -115.3
TISCO	462.5	BTG -95.7
TTB	441.7	WHA -89.8
GPSC	438.3	AH -88.8
GUNKUL	338.1	BDMS -80.5
IVL	291.3	AAV -72.5
TLI	263.8	SPALI -72.1
COM7	236.2	CPAXT -67.5
CRC	227.8	IRPC -61.4
BA	193.8	CENTEL -60.4
OR	176.3	PTG -58.3
CPN	174.0	FORTH -52.0
ITC	165.2	STECON -46.5
RATCH	154.5	TCAP -43.0
SPRC	153.9	EPG -39.9
BGRIM	149.0	VGI -36.5
AMATA	141.3	SMT -32.7
AEONTS	134.8	STGT -28.5

YEAR TO DATE Y2026 (Bt m) ยอดซื้อขายสุทธิปี 2569			
1 Jan 26 - 8 Jul 26			
STOCK	TOTAL NET BUY	TOTAL NET SELL	
1 PTTEP	23,141.9	CPF	-2,783.0
2 PTT	22,071.2	TISCO	-1,596.4
3 KBANK	20,884.6	MINT	-1,292.4
4 KTB	8,254.4	BDMS	-1,014.3
5 BBL	6,503.6	COM7	-972.5
6 TOP	5,652.0	SCB	-887.4
7 DELTA	5,414.5	OR	-789.0
8 PTTGC	5,209.0	TRUE	-648.3
9 AOT	4,945.4	TIDLOR	-598.6
10 CPALL	4,910.6	MTC	-472.0
11 KKP	4,245.8	CPAXT	-423.3
12 BCP	3,378.1	PR9	-364.4
13 CPN	3,174.6	SAWAD	-352.9
14 SCC	3,089.6	M	-250.6
15 TTB	3,022.1	GFPT	-244.5
16 TFG	2,028.0	FORTH	-209.4
17 KCE	1,772.1	TRUE	-181.3
18 IVL	1,716.0	MOSHI	-179.3
19 ADVANC	1,658.1	NETBAY	-126.9
20 KTC	1,518.8	JTS	-120.3
21 CRC	1,410.7	XO	-110.5
22 IRPC	1,390.5	TCAP	-103.5
23 BH	1,349.4	MC	-100.8
24 BGRIM	1,160.9	BAM	-96.0
25 GUNKUL	1,122.0	AH	-95.3
26 OSP	1,105.3	BTS	-89.5
27 SCGP	1,085.4	TASCO	-86.9
28 THAI	1,023.3	CCET	-84.7
29 WHA	911.4	NSL	-84.2
30 SPRC	889.0	SISB	-81.3

YEAR TO DATE Y2025 (Bt m) ยอดซื้อขายสุทธิปี 2568		
Value (Btm) : มูลค่า (ล้านบาท)		
STOCK	TOTAL NET BUY	TOTAL NET SELL
1 ADVANC	18,995	BDMS -3,907
2 SCB	10,063	PTTEP -3,760
3 DELTA	9,551	IVL -3,205
4 PTT	8,241	CPN -3,195
5 AOT	7,766	MTC -1,385
6 KTB	6,595	INTUCH -1,280
7 TISCO	5,940	TU -1,060
8 KBANK	4,768	ITC -1,053
9 TRUE	4,057	SPALI -1,052
10 KKP	2,877	TASCO -904
11 CPALL	2,215	BEM -850
12 TTB	2,195	HMPRO -747
13 TCAP	2,121	WHA -684
14 MRDIYT	2,111	LH -614
15 SPRC	1,713	AAV -609
16 CPF	1,668	CPAXT -576
17 THAI	1,182	SCC -562
18 AMATA	1,157	CBG -525
19 COM7	991	OR -436
20 PTTGC	968	BTS -431
21 SAWAD	939	GULFI -415
22 GPSC	878	JAS -401
23 BBL	851	AWC -357
24 TFG	757	AAI -349
25 KTC	686	CRC -346
26 BTG	662	GULF -345
27 BLA	621	TIDLOR -335
28 TOA	611	ROJNA -331
29 EGCO	588	BANPU -308
30 F&D	415	CCET -304

แบบรายงานการเปลี่ยนแปลงการถือหลักทรัพย์และสัญญาซื้อขายล่วงหน้าของผู้บริหาร (แบบ 59)

	ชื่อผู้บริหาร	วิธีการได้มา/ จำนวน	จำนวน (หุ้น)	ราคา (บาท)	มูลค่า (บาท)	ประเภท หลักทรัพย์	วันที่ได้มา/ จำนวน
APO	นาย จิตบุญย์ รังนกใต้	ขาย	100,000.00	2.06	206,000.00	หุ้นสามัญ	8/7/2569
JDF	นาย สรสิทธิ์ สุนทรภศ	ขาย	55,000.00	1.93	106,150.00	หุ้นสามัญ	7/7/2569
SKY	นาย รัช ตันดณันดา	ขาย	20,000.00	15.10	302,000.00	หุ้นสามัญ	8/7/2569
SKY	นาย รัช ตันดณันดา	ขาย	10,000.00	15.00	150,000.00	หุ้นสามัญ	8/7/2569
SST	นาย ทศพร ชิมตะการ	ขาย	41,600.00	0.91	37,856.00	หุ้นสามัญ	8/7/2569
BDMS	นาย อัฐ ทองแดง	ซื้อ	500,000.00	20.00	10,000,000.00	หุ้นสามัญ	6/7/2569
BGC	นาย ปวิณ ภิรมย์ภักดี	ซื้อ	237,400.00	7.04	1,671,296.00	หุ้นสามัญ	7/7/2569
BLC	นาย สุวิทย์ งานภูพันธ์	ซื้อ	100,000.00	3.94	394,000.00	หุ้นสามัญ	6/7/2569
FTE	นาย ทักษิณ ตันดิไพจิตร	ซื้อ	60,000.00	2.60	156,000.00	หุ้นสามัญ	7/7/2569
IMH	นาย สิทธิวัฒน์ กำกวดวงษ์	ซื้อ	2,300.00	3.08	7,084.00	หุ้นสามัญ	3/7/2569
IMH	นาย สิทธิวัฒน์ กำกวดวงษ์	ซื้อ	2,800.00	3.07	8,596.00	หุ้นสามัญ	7/7/2569
IMH	นาย สิทธิวัฒน์ กำกวดวงษ์	ซื้อ	600.00	3.10	1,860.00	หุ้นสามัญ	8/7/2569
INGRS	นางสาว นามิละ หะยีหะมะ	ซื้อ	359,000.00	0.13	46,670.00	หุ้นสามัญ	1/7/2569
INGRS	นางสาว นามิละ หะยีหะมะ	ซื้อ	249,500.00	0.12	29,940.00	หุ้นสามัญ	2/7/2569
INGRS	นางสาว นามิละ หะยีหะมะ	ซื้อ	100,000.00	0.10	10,000.00	หุ้นสามัญ	3/7/2569
INGRS	นาย นอร์ซารีซาด บิน ซาอีดีน	ซื้อ	150,000.00	0.15	22,500.00	หุ้นสามัญ	1/7/2569
INGRS	นาย นอร์ซารีซาด บิน ซาอีดีน	ซื้อ	15,000.00	0.12	1,800.00	หุ้นสามัญ	2/7/2569
JR	นาย จรัญ วิวัฒน์แจษฎาภูมิ	ซื้อ	27,300.00	1.75	47,775.00	หุ้นสามัญ	30/6/2569
JR	นาย ชรินทร์ วิวัฒน์แจษฎาภูมิ	ซื้อ	28,000.00	1.75	49,000.00	หุ้นสามัญ	7/7/2569
JR	นาย ชรินทร์ วิวัฒน์แจษฎาภูมิ	ซื้อ	3,000.00	1.74	5,220.00	หุ้นสามัญ	7/7/2569
MASTEC	นาย ศษฎ์ มีชัย	ซื้อ	700,000.00	2.01	1,407,000.00	หุ้นสามัญ	8/7/2569
MODERN	นาย โยธิน เนื่องจางันต์	ซื้อ	100,000.00	2.04	204,000.00	หุ้นสามัญ	7/7/2569
SALEE	นาย สาทิส ตัดวธ	ซื้อ	500,000.00	0.60	300,000.00	หุ้นสามัญ	7/7/2569
SALEE	นาย สาทิส ตัดวธ	ซื้อ	500,000.00	0.60	300,000.00	หุ้นสามัญ	7/7/2569
SEAFCO	นาย ณรงค์ ทังคนิพันธ์	ซื้อ	50,000.00	2.92	146,000.00	หุ้นสามัญ	7/7/2569
TATG	นาย บัณฑูร เหล่าสินชัย	ซื้อ	500,000.00	1.01	505,000.00	หุ้นสามัญ	7/7/2569
TATG	นาย ไพศาล ฉายวิธา	ซื้อ	1,000,000.00	1.01	1,010,000.00	หุ้นสามัญ	8/7/2569
TNR	นางสาว ศิรินันท์ ดารารัตนโรจน์	ซื้อ	30,000.00	5.50	165,000.00	หุ้นสามัญ	7/7/2569
UAC	นาย ชัชพล ประสพโชค	ซื้อ	18,000.00	2.58	46,440.00	หุ้นสามัญ	7/7/2569
VL	นาย ทวีศิลป์ ชินะพัฒน์วงศ์	ซื้อ	100,000.00	0.81	81,000.00	หุ้นสามัญ	8/7/2569

ที่มา : ศูนย์สารสนเทศตลาดทุน สำนักงานคณะกรรมการ ก.ล.ด.

แบบรายงานการได้มาหรือจำหน่ายหลักทรัพย์ของกิจการ (246-2)

ชื่อบริษัท	ชื่อผู้ได้มา/ จำหน่าย	Sell/Buy	ประเภท หลักทรัพย์	%ได้มา/ จำหน่าย	%หลังได้มา/ จำหน่าย	วันที่ได้มา/ จำหน่าย	หมายเหตุ
TACC	นาย ชัชวรี วัฒนสุข	จำหน่าย	หุ้น	15.0383	14.9637	6/7/2569	
KTC	นาย มงคล ประภิตชัยวัฒนา	จำหน่าย	หุ้น	5.0148	4.2391	3/7/2569	
TATG	คุณ บัณฑิต เหล่าสินชัย	ได้มา	หุ้น	2.325	2.825	7/7/2569	

ที่มา : ศูนย์สารสนเทศตลาดทุน สำนักงานคณะกรรมการ ก.ล.ด.

SET100: Foreign Ownership

Stock	Top Buy (Value - Btm)					Top Sell (Value - Btm)					
	8-Jul	7-Jul	6-Jul	3-Jul	2-Jul	8-Jul	7-Jul	6-Jul	3-Jul	2-Jul	
1 CPF	1,404.9	21.2	-20.7	-6.4	-32.5	1 KBANK	-397.5	25.1	-1,016.4	3,020.9	139.0
2 ADVANC	481.7	37.2	53.7	212.1	-322.5	2 PTTGC	-190.9	-23.5	-105.9	-76.3	-54.2
3 PTTEP	290.1	-291.8	-288.4	-71.6	-140.5	3 AOT	-127.1	-23.5	24.4	53.5	21.9
4 BBL	200.6	-132.6	115.4	373.7	-20.3	4 KTB	-124.9	32.6	-148.3	-35.1	-8.9
5 PTT	198.9	-4.3	-369.7	11.0	-69.6	5 TRUE	-121.9	7.3	152.8	64.0	-29.6
6 GPSC	197.7	-0.0	16.9	-3.4	-1.2	6 SCC	-115.4	0.6	-27.2	7.5	-13.2
7 DELTA	173.8	-101.4	-334.9	-16.7	-528	7 BDMS	-112.1	62.9	93.3	95.1	248.7
8 CPALL	148.7	208.5	-67.2	-20.0	-86.6	8 SCGP	-108.2	4.2	-4.9	3.4	12.4
9 SCB	105.5	52.9	70.8	130.1	189.3	9 TTB	-91.2	-2.0	-20.0	-32.8	-28.0
10 TOP	87.2	214.7	18.6	8.2	59.4	10 TLI	-54.2	13.1	1.4	12.9	2.9
11 KTC	77.5	20.8	29.5	51.1	5.4	11 BJC	-53.1	0.6	0.0	-1.2	-0.7
12 SPRC	48.4	0.0	-0.0	1.6	25.6	12 TIDLOR	-44.3	24.8	0.3	31.8	24.4
13 WHA	47.0	-69.3	-2.9	18.2	5.2	13 BCH	-41.3	0.0	-10.1	-9.5	-6.4
14 OR	42.2	-2.3	0.1	0.1	-6.1	14 STGT	-37.9	0.3	1.7	0.3	0.1
15 MTC	33.5	24.9	60.3	23.2	11.7	15 BCPG	-33.2	0.0	-0.0	7.5	13.7
16 WHAUP	33.3	4.2	-3.0	1.6	-5.3	16 CCET	-30.4	-3.4	0.0	0.0	-1.8
17 TISCO	31.9	33.4	76.9	30.1	4.2	17 BANPU	-27.7	-8.4	-5.2	-9.1	-13.3
18 BCP	31.8	34.2	-3.9	18.9	-100.1	18 KKP	-25.8	-2.0	187.0	194.3	117.2
19 IVL	29.6	-44.9	-6.1	-52.6	-46.0	19 TOA	-25.6	-21.3	-22.9	27.5	-37.2
20 MINT	25.1	7.4	207.3	-4.0	-20.1	20 RCL	-25.3	-17.6	-15.6	-16.8	-27.0

Source: SET

หลักทรัพย์ที่ต้องซื้อขายด้วยบัญชี Cash Balance

Stock	Jul 2026																
	6	7	8	9	10	13	14	15	16	17	20	21	22	23	24	27	30

LEVEL 1 : ผู้ซื้อต้องใช้บัญชี Cash Balance และห้ามนำหลักทรัพย์ที่กำหนดมาคำนวณวงเงินซื้อขาย

-

LEVEL 2: ผู้ซื้อต้องใช้บัญชี Cash Balance, ห้ามคำนวณวงเงินซื้อขาย และห้าม Net Settlement

-

LEVEL 3: ห้ามซื้อขาย (SP) 1 วันทำการวันแรก และผู้ซื้อต้องใช้บัญชี Cash Balance, ห้ามคำนวณวงเงินซื้อขาย และห้าม Net Settlement

-

Source: SET

Short Sales

Stock	% Short Sale Volume Comparing with Main Board	Average Price (Bt)	Volume (shares)	Value (Mil. B)
PTTEP	6.42	139.29	4,457,600	620,889,800
DELTA	4.87	303.02	914,700	277,172,000
BH	8.96	186.68	493,800	92,180,400
BDMS	3.10	19.63	3,800,400	74,604,140
KBANK	2.19	230.39	323,600	74,555,200
KTB	1.65	39.35	1,800,100	70,838,500
BBL	2.50	193.56	320,800	62,094,900
CPALL	2.77	47.28	1,286,600	60,836,500
SCB	1.91	153.36	381,800	58,553,650
AOT	2.00	63.40	914,500	57,977,525
PTT	1.15	36.75	1,284,000	47,187,000
PTTGC	3.06	34.51	1,244,500	42,945,775
GULF	1.01	62.31	651,600	40,598,350
TRUE	2.21	13.00	2,911,200	37,845,600
CRC	4.80	22.80	1,657,900	37,793,260
KCE	3.49	37.98	886,600	33,675,200
GUNKUL	1.15	4.66	5,583,900	26,013,848
THAI	2.20	6.04	4,190,600	25,302,820
RATCH	4.52	35.19	713,000	25,086,975
ADVANC	0.77	376.76	64,300	24,225,500
MINT	1.62	23.41	978,900	22,918,220
TIDLOR	3.56	19.22	1,128,600	21,690,740
IRPC	3.58	1.90	11,273,900	21,432,175
CPF	1.60	21.89	935,600	20,482,470
SCGP	2.20	29.16	685,500	19,987,575
IVL	2.96	22.91	864,000	19,796,060
GPSC	2.27	47.51	387,900	18,429,525
HANA	1.80	35.17	514,100	18,080,225
TISCO	4.29	122.20	141,000	17,229,850
COM7	2.86	28.10	606,600	17,046,225
CCET	3.11	8.48	1,941,200	16,464,025
MTC	1.59	32.38	471,400	15,262,475
SAWAD	1.78	23.80	609,400	14,500,950
KKP	1.38	101.48	136,700	13,872,100
STA	9.25	17.77	764,700	13,591,980
BGRIM	0.93	18.79	682,200	12,815,240
SCC	1.98	240.93	53,100	12,793,600
BCH	6.04	9.81	1,243,500	12,199,825
BEM	4.93	6.00	2,001,300	12,007,800
TCAP	5.07	72.04	164,100	11,822,400
WHA	1.97	5.03	2,255,900	11,345,298
AWC	5.66	2.55	4,157,200	10,611,980
VGI	9.87	0.91	9,176,000	8,359,425
EGCO	2.41	123.05	61,500	7,567,750
AP	7.76	7.59	925,300	7,020,160
TOP	0.59	51.27	132,600	6,797,875
OSP	3.25	17.17	380,400	6,532,920
TFG	1.77	10.99	562,800	6,187,240
KTC	0.33	37.58	159,300	5,986,325
ICHI	2.81	14.15	359,700	5,091,260
TU	2.33	11.83	427,700	5,060,970
PTG	4.55	7.69	592,200	4,556,250
CBG	1.39	47.51	94,600	4,494,775
BTS	3.49	2.08	2,073,000	4,311,840
HMPRO	1.39	6.49	656,800	4,260,420
TTB	0.37	2.60	1,591,600	4,134,746
PLANB	1.13	4.78	671,800	3,209,148
JMT	0.89	11.75	266,600	3,131,870
BJC	2.07	14.80	208,500	3,085,770

Source: SET



July 2026

Monday	Tuesday	Wednesday	Thursday	Friday
		1	2	3
		<ul style="list-style-type: none"> JEPI19 XD 0.0386 บาท SPBOND80 XD 0.02803 บาท VAYU1 XD 0.1488 บาท 	<ul style="list-style-type: none"> AXP06 XD 0.00656 บาท CMBANK23 XD 0.00956 บาท SIL03 XD 0.002872 บาท 	<ul style="list-style-type: none"> HANSOH19 XD 0.0332 บาท NAURA23 XD 0.000747 บาท NAURA80 XD 0.037 บาท KKP ลูกหุ้นเขา 25,716,526 หุ้น
6	7	8	9	10
<ul style="list-style-type: none"> CSCO06 XD 0.01449 บาท JPMUS06 XD 0.0138 บาท JPMUS19 XD 0.082 บาท MICRON01 XD 0.0017 บาท MICRON03 XD 0.00133 บาท MICRON19 XD 0.0028 บาท MICRON23 XD 0.000841 บาท MICRON80 XD 0.00497 บาท TNDT-W2 เขาซื้อขายเป็นวันแรก (577.1mn sh 1:1 @ Bt0.50) 	<ul style="list-style-type: none"> LHSC XD 0.20 บาท MONTAGE80 XD 0.0186 บาท NIKKEI80 XD 0.14471 บาท ITEL ลูกหุ้นเขา 68,219,070 หุ้น 	<ul style="list-style-type: none"> STANLY XD 17.00 บาท 	<ul style="list-style-type: none"> MA80 XD 0.00282 บาท BC ลูกหุ้นเขา 11,250 	<ul style="list-style-type: none"> MRVL06 XD 0.00169 บาท MRVL23 XD 0.001413 บาท MRVL80 XD 0.00199 บาท ORCL01 XD 0.008 บาท ORCL06 XD 0.00552 บาท ORCL19 XD 0.0138 บาท
13	14	15	16	17
<ul style="list-style-type: none"> IFLYTEK80 XD 0.00484 บาท 		<ul style="list-style-type: none"> ABBV19 XD 0.0476 บาท ABBV80 XD 0.05623 บาท FCX23 XD 0.005299 บาท 	<ul style="list-style-type: none"> TAIWANAI13 XD 0.125112 บาท 	<ul style="list-style-type: none"> MMM XW 10:1
20	21	22	23	24
<ul style="list-style-type: none"> CAT19 XD 0.0091 บาท 	<ul style="list-style-type: none"> DELL19 XD 0.0172 บาท TAIWAN19 XD 0.1977 บาท 			<ul style="list-style-type: none"> PFIZER19 XD 0.2418 บาท
27	28	29	30	31
<ul style="list-style-type: none"> BLAND XD 0.0125 บาท 	วันเฉลิมพระชนมพรรษา พระบาทสมเด็จพระเจ้าอยู่หัว	วันอาสาฬหบูชา		<ul style="list-style-type: none"> SINGTEL80 XD 0.26006 บาท



August 2026

Monday	Tuesday	Wednesday	Thursday	Friday
3	4	5	6	7
<ul style="list-style-type: none"> ▪ EPG XD 0.13 บาท ▪ HAIERS19 XD 0.3857 บาท ▪ KYE XD 16.00 บาท ▪ ROCTEC XD 0.0184 บาท ▪ SPBOND80 XD 0.02802 บาท 	<ul style="list-style-type: none"> ▪ TMW XD 4.07 บาท 	<ul style="list-style-type: none"> ▪ LENOVO13 XD 0.0695568 บาท 	<ul style="list-style-type: none"> ▪ VHM19 XD 9.52 บาท 	
10	11	12	13	14
<ul style="list-style-type: none"> ▪ ML XD 0.11112 บาท ▪ ML XD 1:2 ▪ PTL XD 0.12 บาท 	<ul style="list-style-type: none"> ▪ SIA19 XD 0.7279 บาท 	<p>วันเฉลิมพระชนมพรรษา สมเด็จพระนางเจ้าสิริกิติ์ พระบรมราชินีนาถ พระบรมราชชนนีพันปีหลวง และวันแม่แห่งชาติ</p>		<ul style="list-style-type: none"> ▪ LLY80 XD 0.00283 บาท ▪ SBUX80 XD 0.01028 บาท
17	18	19	20	21
			<ul style="list-style-type: none"> ▪ AMAT19 XD 0.0037 บาท ▪ MSFT01 XD 0.0064 บาท ▪ MSFT03 XD 0.004771 บาท ▪ MSFT19 XD 0.0084 บาท ▪ MSFT80 XD 0.0149 บาท 	
24	25	26	27	28
				<ul style="list-style-type: none"> ▪ UNIQLO80 XD 0.05475 บาท
31				