

Today Selections >> COM7, ERW, PTTEP
TRINITY TODAY

Stock	S	R	Comment
COM7	26.50	28.00	ธุรกิจ non-IT เป็น growth driver ใหม่ COM7 เช่น U-Fund, iCare และ ธุรกิจขายรถ EV
ERW	2.98	3.16	ททท. ปล่อยขั้วเบ้าหนักทองเที่ยวต่างชาติพลิกเป็นบวกจากเคยขาดติดลบ 1-2%
PTTEP	143.50	146.00	แนวโน้ม 2Q69 ยังเป็นบวกจากทั้งปริมาณขายและราคาขาย

Brace for impact

- **Tech selloff:** ปรากฏการณ์แรงขายทำกำไรในหุ้นกลุ่มเทคโนโลยีทั่วโลกยังคงดำเนินต่อไป และทวีความรุนแรงมากขึ้น ผ่านการปรับลงของดัชนี Nasdaq ในคืนวันศุกร์ถึง 4% และการปรับลงของตลาดหุ้นเอเชียเหนือเขารวันนี้อาจ 3-7% มองปัจจัยดังกล่าวมีโอกาสส่งผลกระทบต่ออย่างสำคัญต่อมายังกลุ่มหุ้น Tech-related ของไทยอย่างขึ้นสวนอิเล็กทรอนิกส์ในช่วงต้นสัปดาห์นี้
- **USD & yield:** ไม่เพียงแค่นั้น ในส่วนของเงินดอลลาร์และ Bond yield ของสหรัฐฯยังกลับมาที่มีสัญญาณเป็นขาขึ้นอีกครั้ง โดย Dollar index กลับมายืนเหนือระดับ 100 จุดได้เป็นครั้งแรกนับตั้งแต่ต้นเดือนมีนาคม ส่วน Yield สหรัฐฯกลับมาทำจุดสูงสุดใหม่ในรอบ 2 สัปดาห์ โดยเป็นการเร่งตัวขึ้นของ Bond yield ระยะสั้นเป็นสำคัญ ตามการปรับขึ้นของ Fed Funds futures ภายหลังจากเมื่อคืนวันศุกร์ สหรัฐฯรายงานตัวเลขการจ้างงานนอกภาคเกษตรประจำเดือนพ.ค. ออกมาเพิ่มขึ้นที่ระดับ 1.7 แสนตำแหน่ง สูงกว่าที่ตลาดคาดการณ์ไว้อย่างสำคัญ การเร่งตัวขึ้นมาของ Yield ระยะสั้นนี้ ยังทำให้ส่วนต่างระหว่าง Yield สหรัฐฯ 10 ปีกับ 2 ปีทำจุดต่ำสุดใหม่ นับตั้งแต่เดือนเมษายนปีที่แล้วอีกด้วย (รูปที่ 1) ถือเป็นสัญญาณที่ไม่ดีนักต่อภาพตลาดหุ้นโดยรวม โดยเฉพาะกลุ่ม Rate-sensitive อย่างไฟแนนซ์และที่อยู่อาศัย รวมถึงกลุ่ม Bond-like อย่าง Utilities/IFF/REIT เป็นต้น แนะนำให้ความระมัดระวังต่อกลุ่มหุ้นเหล่านี้ในช่วงต้นสัปดาห์นี้ด้วยเช่นกัน
- **Geopolitics:** ทางด้านปัจจัยความเสี่ยงภูมิรัฐศาสตร์ ก็ดูจะยังไม่จบสิ้นเสียทีเดียว แคมป์ยังมีความเข้มข้นเพิ่มขึ้นในช่วงสุดสัปดาห์ เริ่มต้นจากช่วงเช้าวันอาทิตย์ที่กลุ่ม Hezbollah ได้โจมตีเป้าหมายในภาคเหนือของอิสราเอล ขณะที่กองทัพอิสราเอลตอบโต้ด้วยการโจมตีฐานเมืองทางตอนใต้ของกรุงเบรุต จนกระทั่งช่วงเช้านี้ที่ผ่านมา พบเห็นการยิงขีปนาวุธของอิหร่านโจมตีใส่อิสราเอลอีกครั้ง ล่าสุดราคาน้ำมันดิบในตลาดโลกยังคงแกว่งอยู่ในกรอบ 90-95 เหรียญต่อบารเรล
- **SET:** แม้จะมีข่าวดีทางด้านตัวเลขเงินเฟ้อของไทยเมื่อวันศุกร์ ที่กระทรวงพาณิชย์รายงานตัวเลขดัชนีราคาผู้บริโภค (CPI) ประจำเดือนพ.ค. พบว่า Headline CPI ขยายตัวต่ำกว่าที่ตลาดคาดการณ์ไว้ และชะลอลงจากเดือนก่อน ซึ่งอาจช่วยลดความกังวลของตลาดไปได้เปราะบางหนึ่ง แต่อย่างไรก็ตาม ด้วยปัจจัยลบต่างประเทศต่างๆตามข้างต้นนี้ ก็คงจะทำให้ดัชนี SET มีโอกาสปรับลงไปก่อนในช่วงต้นสัปดาห์ ในเชิงกลยุทธ์ แนะนำ Wait & See ในภาพรวมต่อไป トラบใดที่ SET Index ยังคงซื้อขายอยู่ในบริเวณระดับสูงกว่า 1540 จุดขึ้นไป
- **Factors:** สำหรับปัจจัยที่น่าติดตามในสัปดาห์นี้ ได้แก่
 - 1) รายงานดัชนีราคาผู้บริโภค (CPI) เดือนพ.ค. ของสหรัฐฯ ในวันที่ 10 มิถุนายน ซึ่งล่าสุดตลาดคาดการณ์ Headline และ Core จะขยายตัวที่ระดับ 4.2% YoY และ 2.9% ตามลำดับ
 - 2) การประชุมธนาคารกลางยุโรป (ECB) ในวันที่ 10-11 มิถุนายน ซึ่งล่าสุดนักลงทุนส่วนใหญ่คาดการณ์ว่าจะมีมติปรับขึ้นอัตราดอกเบี้ยนโยบาย 0.25% ทั้งนี้ แนะนำติดตามประมาณการตัวเลขเศรษฐกิจและเงินเฟ้อรอบใหม่ของทาง ECB ในครั้งนี้ด้วย

(อ่านรายละเอียดต่อหน้าหลัง)

แนวรับ 1,569 แนวต้าน 1,605

บทวิเคราะห์วันนี้

- **TEGH: Stock Comment (ซื้อ ราคาเป้าหมาย 3.90 บาท) คาดแนวโน้ม 2Q69 จะดีขึ้น QoQ**

Market Summary

	Closed	+/-	%Chg
SET	1,582.60	- 12.19	- 0.76
SET50	1,026.72	- 3.57	- 0.35
SET100	2,199.04	- 8.58	- 0.39
Mai	216.30	+ 0.15	+ 0.07
Dow Jones	50,866.78	-695.15	-1.35
Nasdaq	25,709.43	-1,121.53	-4.18
Nikkei	66,588.12	- 882.57	- 1.31
Hang Seng	24,961.95	- 291.45	- 1.15
SET Mkt. Cap (Btmn)	20,004.39		
SET Turnover (Btmn)	67,946.55		
PER(x)	17.01		

Stock Top Active

GULF DELTA KBANK SCB BH

Sector Top Active

ENERB BANK ETRON

Investors Data – SET (Btmn)

5 Jun.26	Buy	Sell	Net
Institution	4,015	4,344	-330
Proprietary	5,956	5,914	42
Foreign	33,266	34,623	-1,357
Local	24,710	23,065	1,645
1-5 Jun.26	Buy	Sell	Net
Institution	13,893	15,490	-1,597
Proprietary	21,228	18,744	2,484
Foreign	137,083	131,316	5,767
Local	78,504	85,158	-6,655

Commodities

	5 Jun.26	4 Jun.26	Chg	%Chg
Bt/US\$	32.84	32.63	+0.21	+0.64
US\$/Yuan	6.765	6.773	-0.01	-0.12
US Bond Yield 10y(%)	4.566	4.479	+0.09	+1.95
Brent Oil (US\$/bbl)	93.09	95.03	-1.94	-2.04
Nymex Oil (US\$/bbl)	90.54	93.04	-2.50	-2.69
Gold Spot (US\$/oz)	4,328.92	4,474.51	-145.59	-3.25
Baltic Dry Index	2,981.00	3,037.00	-56.00	-1.84
Dollar Index (DXYO)	100.14	99.43	+0.71	+0.72

Today's Event

- **GOOG23 XD** 0.0018 บาท
- **GOOG80 XD** 0.00359 บาท
- **GOOGL01 XD** 0.0073 บาท
- **MJLF XD** 0.178 บาท
- **BUI ลุกขึ้นเข้า** 5,155.704 หุ้น
- **PROS ล**


 นัฐชาติ เมฆมาสิน, CFA, FRM
 เลขทะเบียนนักวิเคราะห์ : 31379
 e-mail : nuttachart@trinitythai.com

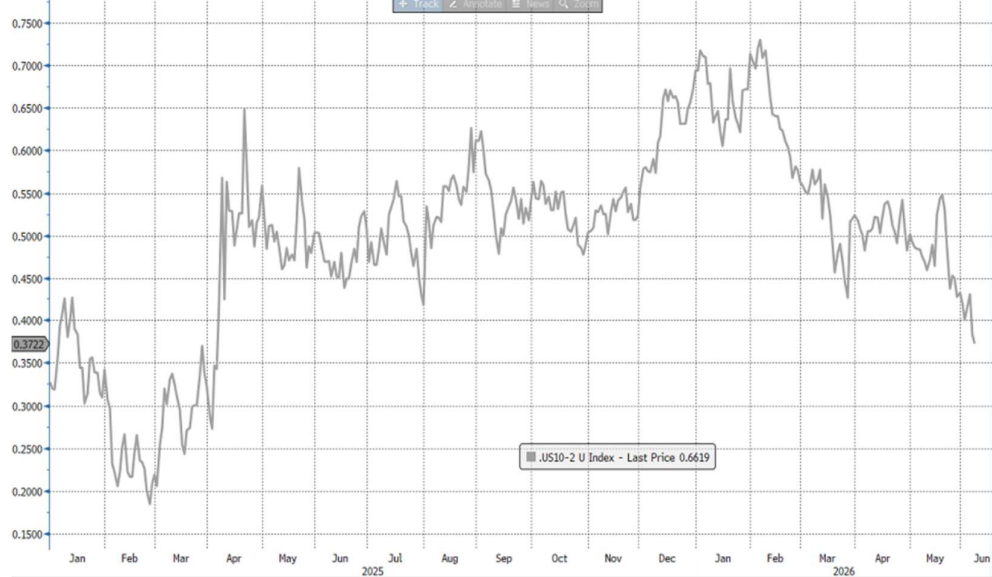
บริษัทหลักทรัพย์ ทรินิตี้ จำกัด เลขที่ 1 อาคารพาร์ค สยาม ชั้น 22 และห้อง 2301 ชั้น 23 ถนนคอนแวนต์ แขวงสีลม เขตบางรัก กรุงเทพฯ 10500

รายงานฉบับนี้จัดทำขึ้นโดยข้อมูลเท่าที่ปรากฏและเชื่อว่าเป็นที่น่าเชื่อถือได้ แต่ไม่ถือเป็นการยืนยันความถูกต้องและความสมบูรณ์ของข้อมูลนั้นๆ โดยบริษัทหลักทรัพย์ ทรินิตี้ จำกัด ผู้จัดทำขอสงวนสิทธิ์ในการเปลี่ยนแปลงความเห็นหรือประมาณการต่างๆ ที่ปรากฏในรายงานฉบับนี้โดยไม่ต้องแจ้งล่วงหน้า รายงานฉบับนี้มีวัตถุประสงค์เพื่อใช้ประกอบการตัดสินใจของนักลงทุน โดยไม่ได้เป็นการชี้นำหรือชักชวนให้ลงทุน การทำหรือขายหลักทรัพย์ หรือตราสารทางการเงินใดๆ ที่ปรากฏในรายงาน

Strategy

- 3) คาดการณ์การเข้าจดทะเบียนในตลาด Nasdaq ของหุ้น SpaceX ในวันที่ 12 มิถุนายน ซึ่งอาจเป็น IPO ที่ใหญ่ที่สุดในประวัติศาสตร์ โดยมีแผนระดมทุนสูงถึง 75,000 ล้านดอลลาร์ และอาจมีมูลค่าบริษัทอย่างน้อย 1.8 ล้านล้านดอลลาร์ ประเมินหากผ่านพ้นปัจจัยนี้ไปแล้ว อาจทำให้แรงขายปรับพอร์ตหุ้นกลุ่มเทคโนโลยีทั่วโลกมีทิศทางผันผวนคลายมากขึ้น

รูปที่ 1: ส่วนต่างระหว่าง Bond yield 10 ปีกับ 2 ปีของสหรัฐฯทำจุดต่ำสุดใหม่



Source: Bloomberg

ณัฐชาติ เมฆมาสิน, CFA, FRM
เลขทะเบียนนักวิเคราะห์:
031379
nuttachart@trinitythai.com

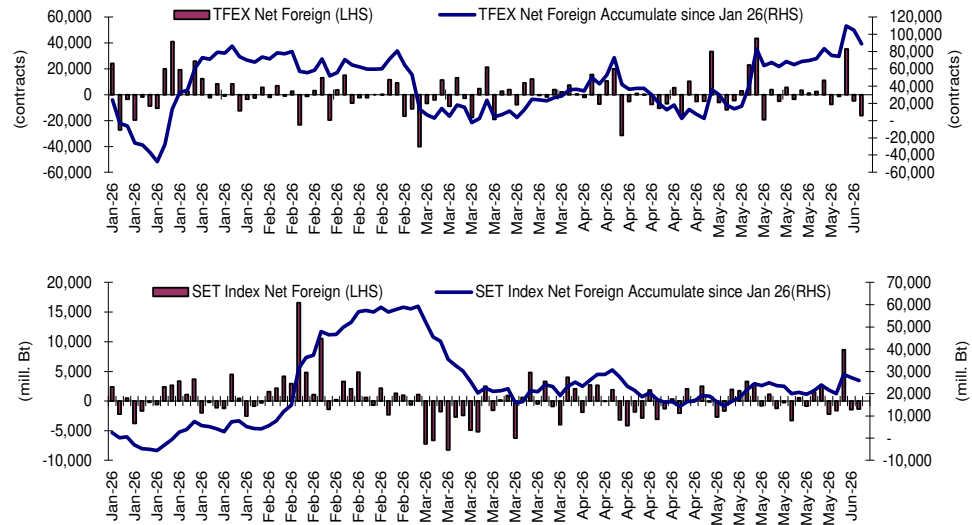
Fund Flow

Foreign Portfolio Investment in Equities (Asia ex. Japan)

	As at	Day	WTD Net	MTD Net	YTD Net
India	4-Jun	-425.6	-2,199.4	-2,199.4	-28,120.1
Indonesia	5-Jun	-205.9	-409.9	-409.9	-3,564.4
Malaysia	5-Jun	-56.0	-259.9	-259.9	-467.6
Philippines	5-Jun	-1.7	-13.8	-13.8	-237.0
South Korea	5-Jun	-1,894.3	-11,533.3	-11,533.3	-75,857.9
Sri Lanka	5-Jun	0.3	-1.0	-1.0	-104.4
Taiwan	5-Jun	-2,641.9	-2,428.8	-2,428.8	-4,532.6
Thailand	5-Jun	-41.4	176.7	176.7	846.8
Vietnam	5-Jun	12.2	-276.6	-276.6	-2,649.7

Source: Bloomberg

Net Foreign



Indicators to watch

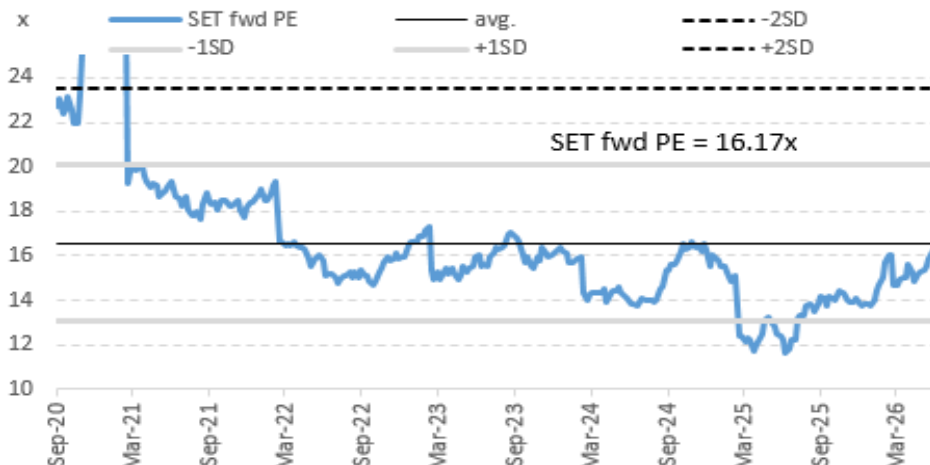
	Last	Previous	% chg	1W Prior	1M Prior	Remark
VIX Index	21.51	15.40	39.7%	40.4%	25.1%	-
Ted Spread	1.15	1.15	0.4%	-2.7%	-1.7%	-
U.S.Dollar Index	100.14	99.43	0.7%	1.2%	2.2%	-
U.S.Bond Yield	4.55	4.48	1.5%	0.0%	0.0%	+
Emerging Asia Index (MXMS)	984.33	1009.88	-2.5%	-1.6%	1.8%	-

Source: Bloomberg, Aspen

SET Forward PE

EPS Forward

Y2025E	96.96x
Y2026E	102.93x



บริษัทหลักทรัพย์ ตรีเนิตี้ จำกัด เลขที่ 1 อาคารพาร์ค สยาม ชั้น 22 และห้อง 2301 ชั้น 23 ถนนคอนแวนต์ แขวงสีลม เขตบางรัก กรุงเทพฯ 10500

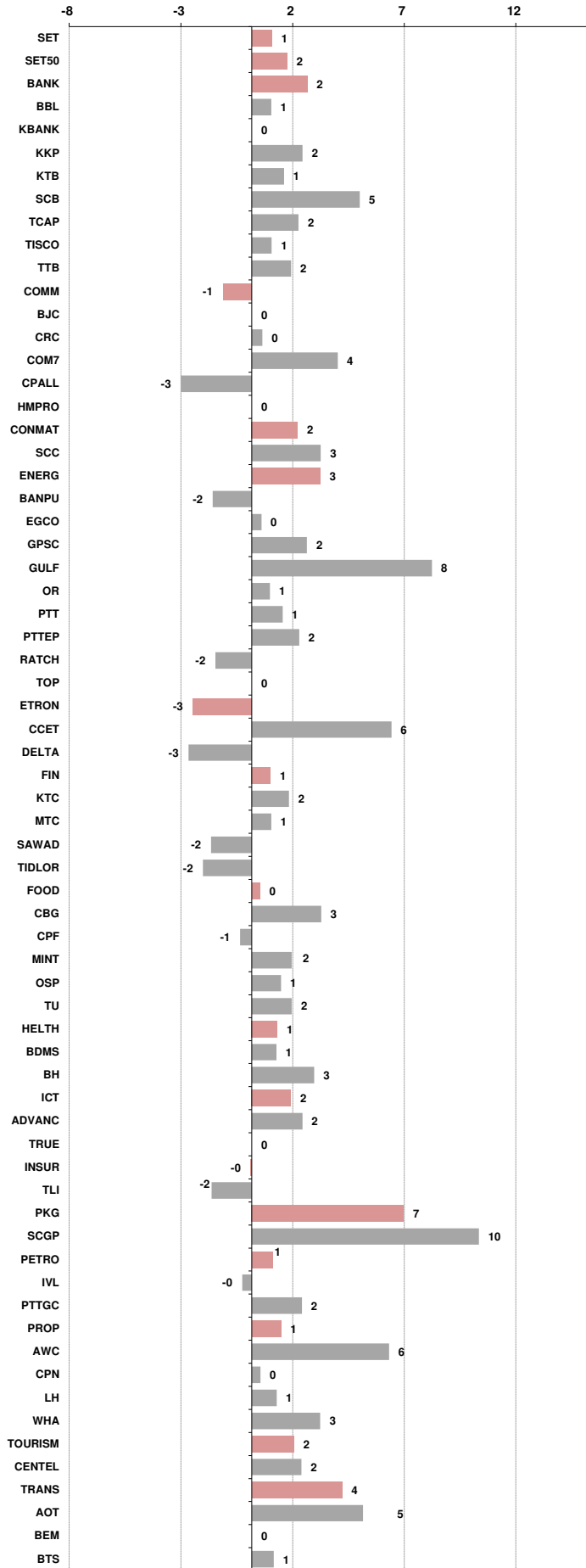
รายงานฉบับนี้จัดทำขึ้นโดยข้อมูลเท่าที่ปรากฏและเชื่อว่าเป็นที่น่าเชื่อถือได้ แต่ไม่ถือเป็นการยืนยันความถูกต้องและความสมบูรณ์ของข้อมูลนั้นๆ โดยบริษัทหลักทรัพย์ ตรีเนิตี้ จำกัด ผู้จัดทำขอสงวนสิทธิ์ในการเปลี่ยนแปลงความเห็นหรือประมาณการณืต่างๆ ที่ปรากฏในรายงานฉบับนี้โดยไม่ต้องแจ้งล่วงหน้า รายงานฉบับนี้มีวัตถุประสงค์เพื่อใช้ประกอบการตัดสินใจลงทุนของนักลงทุน โดยไม่ได้เป็นการแนะนำหรือชักชวนให้ลงทุน การทำหรือขายหลักทรัพย์ หรือตราสารทางการเงินใดๆ ที่ปรากฏในรายงาน

Price performance of Stock in SET50
(for weekly: 5 Jun 2026 - 29 May 2026)



1 Week Performance

Stock	5-Jun-26	%YTD	%-1W	%-1M	%-3M	%-6M	%-12M
SET	1,582.60	26	1	6	12	24	39
SET50	1,026.72	23	2	6	9	23	38
BANK	532.31	12	2	9	7	15	35
BBL	174.50	3	1	8	4	5	23
KBANK	201.00	3	0	4	6	5	28
KKP	90.00	32	2	12	22	38	100
KTB	35.25	25	1	8	4	23	61
SCB	141.00	1	5	8	-3	6	20
TCAP	61.00	5	2	7	7	6	28
TISCO	114.00	3	1	3	1	7	17
TTB	2.32	15	2	2	5	17	20
COMM	20,356.50	5	-1	6	-1	3	-5
BJC	14.20	-1	0	2	2	-8	-30
CRC	21.20	18	0	16	15	9	10
COM7	27.00	38	4	16	18	27	41
CPALL	45.75	5	-3	6	-7	6	-5
HMPRO	6.05	-9	0	1	-9	-5	-20
CONMAT	5,876.29	19	2	2	17	19	27
SCC	234.00	28	3	1	25	27	44
ENERG	19,987.41	26	3	3	10	28	32
BANPU	5.60	14	-2	-6	-10	13	24
EGCO	117.00	3	0	3	3	3	9
GPSC	41.50	15	2	19	21	19	29
GULF	67.00	60	8	17	19	65	51
OR	12.50	-6	1	2	10	-5	6
PTT	36.75	15	1	1	8	16	23
PTTEP	144.50	28	2	-8	3	36	45
RATCH	30.25	3	-2	3	2	3	17
TOP	46.25	28	0	-3	-7	29	59
ETRON	38,526.95	98	-3	11	34	72	237
CCET	9.35	107	6	52	104	96	83
DELTA	343.00	98	-3	11	33	72	251
FIN	2,009.48	2	1	6	0	0	-6
KTC	30.50	16	2	3	3	9	-20
MTC	29.00	-8	1	1	-11	-12	-27
SAWAD	21.50	-16	-2	-4	-16	-17	14
TIDLOR	17.90	5	-2	12	0	-4	9
FOOD	8,602.32	1	0	0	5	2	-6
CBG	41.50	-5	3	14	12	-7	-28
CPF	18.90	-13	-1	-2	-1	-9	-27
MINT	22.90	-6	2	13	6	2	-8
OSP	15.50	-4	1	5	5	-2	-2
TU	11.40	-11	2	-2	6	-11	14
HELTH	4,243.05	0	1	0	-2	2	-5
BDMS	18.40	-5	1	-1	-5	-2	-13
BH	184.50	17	3	3	5	18	32
ICT	228.26	16	2	4	1	19	18
ADVANC	361.00	15	2	6	0	18	23
TRUE	13.80	27	0	0	1	27	9
INSUR	9,259.54	11	0	6	8	14	12
TLI	10.90	10	-2	4	5	14	2
PKG	2,749.45	36	7	2	31	46	37
SCGP	26.00	52	10	3	46	69	59
PETRO	635.71	47	1	-10	28	53	34
IVL	23.20	44	0	-10	21	52	14
PTTGC	34.25	63	2	-13	39	69	70
PROP	170.05	13	1	5	3	15	21
AWC	2.42	14	6	15	16	20	22
CPN	64.75	17	0	4	0	22	41
LH	3.64	-4	1	0	-4	4	-7
WHA	5.05	54	3	14	25	57	60
TOURISM	427.00	-3	2	12	2	4	4
CENTEL	34.50	1	2	14	-3	11	47
TRANS	229.50	7	4	11	10	3	26
AOT	58.00	9	5	13	14	9	83
BEM	5.20	-3	0	-2	-9	-5	-3
BTS	2.06	-10	1	0	-2	-18	-56





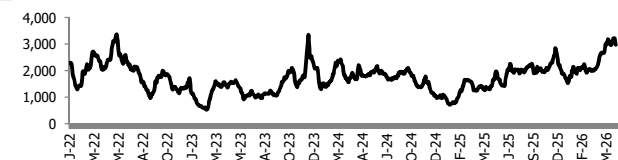
อัตราแลกเปลี่ยนวันนี้* 32.84 Change 0.21

*เปรียบเทียบ Transaction ล่าสุดกับก่อนหน้า (โดยไม่แยกว่าเป็นของ off-shore หรือ on-shore)

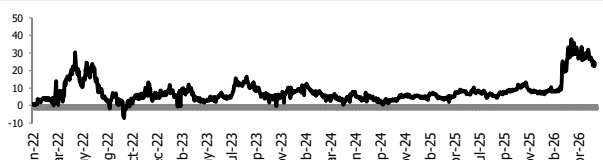
สินค้า	ตัวชี้ราคา	ปิดล่าสุด	ก่อนหน้า	ราคาปิดล่าสุด	ก่อนหน้า	เปลี่ยน +/-	%	หลักทรัพย์ที่เกี่ยวข้อง
เรือ <i>ปรับปรุจ</i>	Baltic Dry Index (spot)	5-Jun-26	4-Jun-26	2,981	3,037	-56.00	-1.8%	PSL, TTA
	BHSI (Handy Size)	5-Jun-26	4-Jun-26	864	855	+9.00	1.1%	
ยาง	(US Cents/kg)	5-Jun-26	4-Jun-26	298.80	296.00	+2.80	0.9%	STA, TRUBB
น้ำตาล	(Cent/Pound)	5-Jun-26	4-Jun-26	14.14	14.27	-0.13	-0.9%	KSL, KBS, KTIS, BRR
ถั่วเหลือง	(Cent\$/Bushel)	5-Jun-26	4-Jun-26	1,121.50	1,129.50	-8.00	-0.7%	TVO
น้ำมันปาล์ม	(US\$/ton)	5-Jun-26	4-Jun-26	4,554.00	4,558.00	-4.00	-0.1%	CPI, LST, UPOIC, UVAN
สังกะสี	(US\$/ton)	5-Jun-26	4-Jun-26	3,583.00	3,639.00	-56.00	-1.5%	
ทองคำ	(US\$/oz)	5-Jun-26	4-Jun-26	4,328.92	4,474.51	-145.59	-3.3%	(Source:Aspen)
SPDR Gold Trust	(ton)	5-Jun-26	4-Jun-26	1,025.14	1,026.86	-1.72	-0.2%	
น้ำมันดิบ <i>ทุกวัน</i>	WTI (US\$/barrel)	5-Jun-26	4-Jun-26	90.54	93.04	-2.50	-2.7%	PTT, PTTEP, TOP, PTTGC, BCP
	Brent (US\$/barrel)	5-Jun-26	4-Jun-26	93.09	95.03	-1.94	-2.0%	(Source:Aspen)
ค่าการกลั่น <i>ทุกวัน</i>	GRM (US\$/barrel)	5-Jun-26	4-Jun-26	24.37	22.63	+1.74	0.0%	BCP, IRPC, PTTGC and TOP (Bloomberg)
น้ำมันทำความร้อน	Heating Oil (cent/gallon)	5-Jun-26	4-Jun-26	367.36	366.49	+0.87	0.2%	BCP, IRPC, PTTGC and TOP (Bloomberg)
	Natural Gas(\$/MMBtu)	5-Jun-26	4-Jun-26	3.19	3.36	-0.17	-5.2%	PTTEP, PTT, BANPU (Bloomberg)
ปิโตรเคมี	Naphtha (US\$/MT)	5-Jun-26	4-Jun-26	735.50	772.75	-37.25	-4.8%	PTTGC, SCC (เป็นต้นทุน)
	Ethylene (US\$/MT)	29-May-26	22-May-26	965	1,045	-80.00	-7.7%	PTTGC, SCC, IRPC (Bloomberg)
	Propylene (US\$/MT)	29-May-26	22-May-26	1,205	1,205	+0.00	0.0%	PTTGC, SCC, IRPC
เหล็ก	HRC (US\$/ton) ริดร้อน	5-Jun-26	4-Jun-26	1,126.0	1,125.0	+1.00	0.1%	(Source:Bloomberg)
ถ่านหิน	NEX (US\$/ton)	5-Jun-26	29-May-26	149.54	132.58	+16.96	12.8%	BANPU, LANNA, UMS
อาหาร	ไก่ (บาท/กก.)	31-May-26	30-Apr-26	38.00	42.50	-4.50	-10.6%	CPF, GFPT (Source: CPF)
	กุ้งVannamei(บาท/กก.)	31-May-26	30-Apr-26	125	135	-10.00	-7.4%	CPF, CFRESH, SSF, ASIAN, TU
	สุกร (บาท/กก.)	31-May-26	30-Apr-26	62.00	68.00	-6.00	-8.8%	CPF

กราฟแสดงแนวโน้มราคา

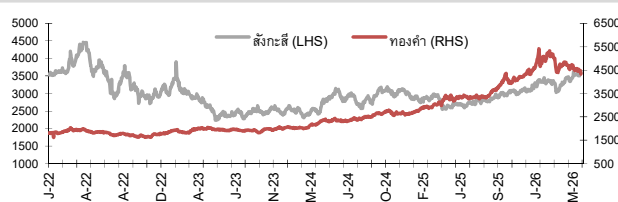
ค่าระวางเรือ (Baltic dry Index)



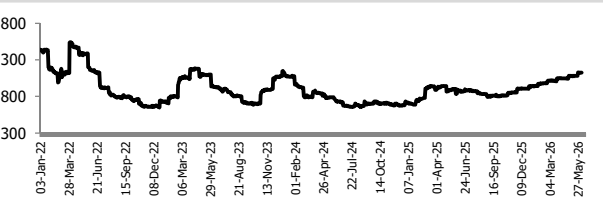
ค่าการกลั่น GRM (US\$/barrel)



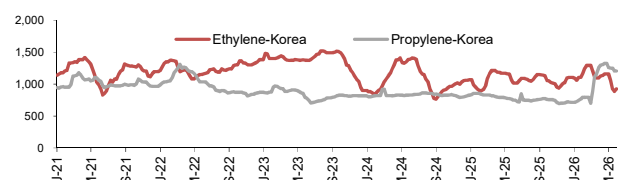
สังกะสี ทองคำ : PDI



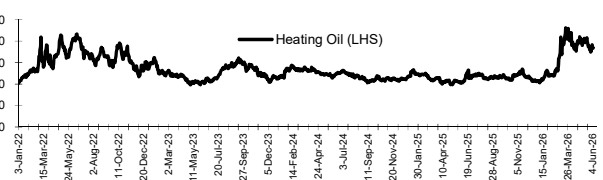
เหล็กริดร้อน



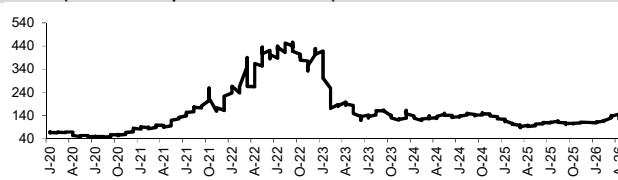
Ethylene-Korea vs Propylene-Korea (US\$/MT)



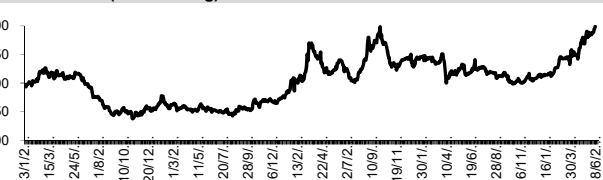
Bunker /Heating Oil Price (USD/ton)



ถ่านหิน (Nexcastle Export Index US\$/ton)



ราคายาง (US Cents/kg)



ที่มา: CPF, BANPU, Bloomberg and Aspen



NVDR Trading Data by Stock : 8 Jun 2026

Net Buy ซื้อสุทธิ							Net Sell ขายสุทธิ							MONTH TO DATE (Bt m) ยอดซื้อขายสุทธิเดือน มิถุนายน 69				YEAR TO DATE Y2026 (Bt m) ยอดซื้อขายสุทธิปี 2569				YEAR TO DATE Y2025 (Bt m) ยอดซื้อขายสุทธิปี 2568			
Value (Btm) : มูลค่า (ล้านบาท)							Value (Btm) : มูลค่า (ล้านบาท)							1 - 5 Jun 26				1 Jan 26 - 5 Jun 26				Value (Btm) : มูลค่า (ล้านบาท)			
STOCK	5 Jun	4 Jun	2 Jun	29 May	28 May	Total 5 Days	STOCK	5 Jun	4 Jun	2 Jun	29 May	28 May	Total 5 Days	TOTAL NET BUY	TOTAL NET SELL	TOTAL NET BUY	TOTAL NET SELL	TOTAL NET BUY	TOTAL NET SELL	TOTAL NET BUY	TOTAL NET SELL				
1 BH	555.0	-154.0	-183.2	412.0	-84.3	545.5	DELTA	-1,260.8	287.9	-136.7	158.9	-1,140.0	-2,090.6	GULF	3,091.5	DELTA	-1,109.5	1 PTTEP	27,224.7	SCB	-10,156.4	1 ADVANC	18,995	BDMS	-3,907
2 SCC	538.9	-364.7	-31.4	477.2	-159.8	460.3	KTB	-364.3	-144.3	727.5	-331.8	-29.9	-142.9	SCB	1,084.6	CPALL	-986.3	2 PTT	19,760.7	ADVANC	-2,999.0	2 SCB	10,063	PTTEP	-3,760
3 KBANK	352.6	-192.8	126.0	857.5	1,181.0	2,324.3	ADVANC	-314.1	-102.3	180.3	1,190.6	-225.9	728.6	PTT	471.8	BBL	-790.5	3 KBANK	15,638.7	TISCO	-2,417.3	3 DELTA	9,551	IVL	-3,205
4 SCGP	186.8	91.8	142.3	-0.4	7.0	427.6	BBL	-294.4	-151.4	-344.7	-51.1	-15.5	-857.2	SCGP	420.9	CPF	-498.5	4 GULF	6,983.6	MINT	-2,259.6	4 PTT	8,241	CPN	-3,195
5 THAI	172.4	63.8	92.0	-20.2	-63.9	244.1	TRUE	-271.0	-190.2	555.2	-367.3	-43.2	-316.5	AOT	410.5	PTTEP	-306.2	5 BBL	5,927.9	CPF	-1,840.8	5 AOT	7,766	MTC	-1,385
6 BDMS	171.5	-102.1	-81.3	478.8	-157.0	309.8	SCB	-258.5	359.4	983.7	388.7	-32.6	1,440.7	THAI	328.2	ADVANC	-236.1	6 KTB	4,871.1	OR	-1,175.9	6 KTB	6,595	INTUCH	-1,280
7 TTB	165.2	-7.8	137.3	9.5	48.9	353.0	CPF	-203.3	-177.3	-117.9	-1.0	-30.9	-530.4	TTB	294.7	MINT	-152.2	7 PTTGC	4,426.3	COM7	-1,172.5	7 TISCO	5,940	TU	-1,060
8 KTC	116.2	-57.4	205.4	53.9	-0.2	317.8	CPALL	-172.2	-615.9	-198.2	1,270.8	-114.9	169.6	KBANK	285.8	HANA	-137.3	8 DELTA	4,376.2	TIDLOR	-1,149.5	8 KBANK	4,768	ITC	-1,053
9 MINT	95.6	-92.1	-155.7	199.3	8.4	55.6	HANA	-164.7	11.0	16.5	-236.1	-535.2	-908.6	TISCO	284.5	KKP	-120.5	9 TOP	4,073.6	TRUE	-978.5	9 TRUE	4,057	SPALI	-1,052
10 PTTGC	94.1	44.7	-84.2	296.1	150.8	501.4	PTTEP	-142.5	-80.8	-82.8	1,447.5	12.8	1,154.1	KTC	264.1	COM7	-110.4	10 CPALL	3,580.7	SAWAD	-584.8	10 KKP	2,877	TASCO	-904
11 RCL	64.5	7.0	17.4	4.6	-1.8	91.6	TOP	-101.6	35.8	-35.2	-193.5	6.3	-288.1	KTB	218.8	TOP	-101.0	11 BCP	3,316.7	BDMS	-511.3	11 CPALL	2,215	BEM	-850
12 TISCO	60.1	119.7	104.7	34.2	-10.7	308.0	IVL	-82.9	-50.4	57.9	-122.9	-16.5	-214.8	BH	217.8	CPN	-94.0	12 KKP	2,831.7	MTC	-489.3	12 TTB	2,195	HMPRO	-747
13 CENTEL	54.9	-0.5	3.5	-26.1	-3.3	28.5	KCE	-76.1	-110.8	156.1	294.1	68.8	332.1	SCC	142.9	CCET	-88.0	13 SCC	2,609.6	AOT	-433.1	13 TCAP	2,121	WHA	-684
14 BBIK	41.5	7.4	11.3	-2.3	-6.6	51.3	AMATA	-71.4	61.7	7.4	-12.5	41.3	26.5	IRPC	142.3	WHAUP	-77.6	14 TTB	2,161.5	GPSC	-350.6	14 MRDIYT	2,111	LH	-614
15 STECON	31.6	35.3	30.1	16.3	61.3	174.5	PTT	-70.3	419.7	122.4	-607.3	282.1	146.6	BGRIM	114.4	IVL	-75.4	15 TFG	2,138.3	CPAXT	-329.9	15 SPRC	1,713	AAV	-609
16 RATCH	29.2	15.8	9.7	17.2	2.2	74.0	BANPU	-64.7	-10.3	30.2	-61.8	7.2	-99.5	CK	98.4	SAWAD	-64.1	16 CPN	1,805.5	AEONTS	-323.8	16 CPF	1,668	CPAXT	-576
17 MTC	25.5	-29.0	36.5	-44.2	-5.5	-16.6	KKP	-60.8	-118.6	58.9	-146.2	-48.6	-315.3	STECON	97.0	EA	-62.0	17 IRPC	1,482.5	BA	-287.7	17 THAI	1,182	SCC	-562
18 SPRC	25.1	-6.4	-9.6	-41.1	11.9	-20.0	GULF	-51.8	415.1	2,728.3	1,777.9	-360.8	4,508.7	TRUE	93.9	CRC	-60.8	18 KCE	1,268.4	TCAP	-270.7	18 AMATA	1,157	CBG	-525
19 TIDLOR	24.2	-34.5	-26.4	-49.5	-9.9	-96.2	WHA	-46.6	-5.8	19.6	59.4	108.9	135.5	RCL	88.8	TFG	-52.0	19 THAI	1,147.8	BTS	-268.8	19 COM7	991	OR	-436
20 IRPC	20.4	76.0	45.9	-32.9	-0.2	109.2	SGC	-38.5	27.8	-17.0	41.2	-5.6	7.8	STA	82.3	GUNKUL	-46.1	20 SCGP	1,116.0	PR9	-254.9	20 PTTGC	968	BTS	-431
21 AP	20.3	-3.5	13.8	-4.6	-12.7	13.3	CPN	-38.5	-88.3	32.9	-66.1	38.7	-121.4	MRDIYT	82.0	BANPU	-44.8	21 BH	1,037.0	M	-244.5	21 SAWAD	939	GULFI	-415
22 EPG	19.8	-17.7	-7.0	28.4	41.7	65.2	JMART	-35.3	11.7	-11.9	8.4	-30.0	-57.2	BEM	73.5	TOA	-43.1	22 WHA	931.7	GFPT	-220.0	22 GPSC	878	JAS	-401
23 GPSC	18.7	12.4	22.7	1.6	68.6	124.0	COM7	-32.5	-39.8	-38.2	-133.1	20.9	-222.7	BTS	65.5	TU	-42.9	23 BTG	914.2	MOSHI	-192.7	23 BBL	851	AWC	-357
24 M	18.0	-0.3	3.6	-1.6	8.8	28.6	AOT	-31.1	-38.8	480.4	852.7	368.3	1,631.4	BBIK	60.2	CPAXT	-40.0	24 IVL	788.7	TRUE	-181.3	24 TFG	757	AAI	-349
25 BCH	16.6	-7.4	-27.2	30.0	19.1	31.1	CCET	-29.1	-214.1	155.3	25.2	43.9	-19.0	BAY	58.4	JMT	-38.9	25 MRDIYT	770.7	FORTH	-168.6	25 KTC	686	CRC	-346
26 AEONTS	16.0	-9.5	-8.5	22.5	1.1	21.6	BAY	-28.8	68.1	19.1	-2.7	34.9	90.6	CENTEL	57.9	TIDLOR	-36.8	26 EA	747.9	BAM	-160.2	26 BTG	662	GULF	-345
27 ICHI	13.7	20.2	12.4	3.0	3.5	52.7	SINGER	-25.4	27.9	9.1	-14.6	-7.7	-10.7	RATCH	54.6	JMART	-35.6	27 SPRC	742.7	ITC	-149.4	27 BLA	621	TIDLOR	-335
28 SAWAD	13.2	-89.3	12.0	55.7	2.3	-6.1	TLI	-22.5	4.6	16.5	42.5	94.8	135.9	PTTGC	54.6	WHA	-32.8	28 CCET	687.7	ICHI	-138.8	28 TOA	611	ROJNA	-331
29 VGI	11.8	-21.4	38.4	-3.3	2.4	27.9	EGCO	-20.7	12.8	32.0	55.6	-3.2	76.5	GPSC	53.8	PSL	-31.5	29 AMATA	679.7	NETBAY	-120.6	29 EGCO	588	BANPU	-308
30 PR9	10.7	-0.9	-4.8	-12.5	-5.8	-13.4	TFG	-19.2	8.9	-41.8	-9.2	-78.7	-139.9	ICHI	46.2	KCE	-30.7	30 CRC	659.2	JTS	-111.2	30 F&D	415	CCET	-304

แบบรายงานการเปลี่ยนแปลงการถือหลักทรัพย์และสัญญาซื้อขายล่วงหน้าของผู้บริหาร (แบบ 59)

	ชื่อผู้บริหาร	วิธีการได้มา/ จำหน่าย	จำนวน (หุ้น)	ราคา (บาท)	มูลค่า (บาท)	ประเภท หลักทรัพย์	วันที่ได้มา/ จำหน่าย
ASEFA	นางสาว ปวิธรีดา จันดา	ขาย	30,000.00	5.95	178,500.00	หุ้นสามัญ	5/6/2569
ASEFA	นาย ถนอมศักดิ์ ไชยดีประกาย	ขาย	50,000.00	6.00	300,000.00	หุ้นสามัญ	4/6/2569
BH	นาย ชัย โสภณเพนิช	ขาย	20,000.00	178.00	3,560,000.00	หุ้นสามัญ	4/6/2569
FM	นาย สุเมธ มาลีลีรังสี	ขาย	19,000.00	4.17	79,230.00	หุ้นสามัญ	21/5/2569
JR	นาย บันดาล พงศ์ศาสตร์	ขาย	5,000.00	1.67	8,350.00	หุ้นสามัญ	5/6/2569
PANEL	นาง จุเลีย ดับเบิลยู เพ็ชฌุโพธิษฐ์	ขาย	100,000.00	0.18	18,000.00	ใบสำคัญแสดงสิทธิที่จะซื้อหุ้น	2/6/2569
PANEL	นาง จุเลีย ดับเบิลยู เพ็ชฌุโพธิษฐ์	ขาย	26,600.00	0.19	5,054.00	ใบสำคัญแสดงสิทธิที่จะซื้อหุ้น	2/6/2569
PANEL	นาง จุเลีย ดับเบิลยู เพ็ชฌุโพธิษฐ์	ขาย	70,000.00	0.18	12,600.00	ใบสำคัญแสดงสิทธิที่จะซื้อหุ้น	4/6/2569
PANEL	นาง จุเลีย ดับเบิลยู เพ็ชฌุโพธิษฐ์	ขาย	11,600.00	0.19	2,204.00	ใบสำคัญแสดงสิทธิที่จะซื้อหุ้น	4/6/2569
PANEL	นาย อมร กิจเครือ	ขาย	100,000.00	0.18	18,000.00	ใบสำคัญแสดงสิทธิที่จะซื้อหุ้น	4/6/2569
PANEL	นาย อมร กิจเครือ	ขาย	100,000.00	0.17	17,000.00	ใบสำคัญแสดงสิทธิที่จะซื้อหุ้น	4/6/2569
PANEL	นาย อมร กิจเครือ	ขาย	100,000.00	0.17	17,000.00	ใบสำคัญแสดงสิทธิที่จะซื้อหุ้น	5/6/2569
PANEL	นาย อมร กิจเครือ	ขาย	100,000.00	0.18	18,000.00	ใบสำคัญแสดงสิทธิที่จะซื้อหุ้น	5/6/2569
SELIC	นาย อัฒชาวุฒิ หิรัญบูรณะ	ขาย	6,300.00	2.72	17,136.00	หุ้นสามัญ	4/6/2569
SELIC	นาย อัฒชาวุฒิ หิรัญบูรณะ	ขาย	10,000.00	2.74	27,400.00	หุ้นสามัญ	5/6/2569
SELIC	นาย อัฒชาวุฒิ หิรัญบูรณะ	ขาย	10,000.00	2.72	27,200.00	หุ้นสามัญ	5/6/2569
VIBE	นาย ธิบดี มังคะลี	ขาย	609,700.00	0.06	36,582.00	ใบสำคัญแสดงสิทธิที่จะซื้อหุ้น	5/6/2569
BGC	นาย บิณ ภิมย์ภักดี	ซื้อ	47,000.00	6.29	295,630.00	หุ้นสามัญ	4/6/2569
BIS	นาย ประเมศวร์ ชำภักดิ์	ซื้อ	273,200.00	2.09	570,988.00	หุ้นสามัญ	4/6/2569
BKIH	นาย ชัย โสภณเพนิช	ซื้อ	3,500.00	352.86	1,235,010.00	หุ้นสามัญ	4/6/2569
CSR	นาย สุขุมมา ชยยานนท์	ซื้อ	12,200.00	75.50	921,100.00	หุ้นสามัญ	4/6/2569
CTW	นาย ชัย โสภณเพนิช	ซื้อ	111,200.00	6.09	677,208.00	หุ้นสามัญ	4/6/2569
FM	นาย สุเมธ มาลีลีรังสี	ซื้อ	5,000.00	3.96	19,800.00	หุ้นสามัญ	15/5/2569
FM	นาย สุเมธ มาลีลีรังสี	ซื้อ	4,000.00	3.98	15,920.00	หุ้นสามัญ	18/5/2569
FM	นาย สุเมธ มาลีลีรังสี	ซื้อ	5,000.00	4.14	20,700.00	หุ้นสามัญ	25/5/2569
FM	นาย สุเมธ มาลีลีรังสี	ซื้อ	5,000.00	4.14	20,700.00	หุ้นสามัญ	27/5/2569
FM	นาย สุเมธ มาลีลีรังสี	ซื้อ	26,200.00	4.15	108,730.00	หุ้นสามัญ	28/5/2569
FM	นาย สุเมธ มาลีลีรังสี	ซื้อ	5,000.00	4.14	20,700.00	หุ้นสามัญ	2/6/2569
FTE	นาย ทักษิณ ดันดีไพจิตร	ซื้อ	260,000.00	2.44	634,400.00	หุ้นสามัญ	4/6/2569
GTB	นาย ประจันต์ คงสาคร	ซื้อ	10,000.00	0.71	7,100.00	หุ้นสามัญ	4/6/2569
IMH	นาย สิทธิวัฒน์ กำกวดวงษ์	ซื้อ	1,300.00	2.92	3,796.00	หุ้นสามัญ	4/6/2569
IMH	นาย สิทธิวัฒน์ กำกวดวงษ์	ซื้อ	4,000.00	2.92	11,680.00	หุ้นสามัญ	5/6/2569
JR	นาย ชีรนนท์ วิวัฒน์แจษฎาภูมิ	ซื้อ	3,400.00	1.67	5,678.00	หุ้นสามัญ	4/6/2569
JR	นาย ชีรนนท์ วิวัฒน์แจษฎาภูมิ	ซื้อ	2,600.00	1.67	4,342.00	หุ้นสามัญ	4/6/2569
JSP	นางสาว จิรดา แดงประเสริฐ	ซื้อ	24,800.00	1.74	43,152.00	หุ้นสามัญ	2/6/2569
PL	นาย สาระ ลำซ่า	ซื้อ	3,800.00	1.26	4,788.00	หุ้นสามัญ	5/6/2569
PLUS	นาย นิลสุวรรณ ลีลาวิศรี	ซื้อ	190,000.00	1.16	220,400.00	หุ้นสามัญ	2/6/2569
PTECH	นาย สมชาย สิทธิปัญญานนท์	ซื้อ	9,500.00	1.11	10,545.00	หุ้นสามัญ	5/6/2569
RPH	นาย วัลลภ เหล่าไพบุลย์	ซื้อ	4,200.00	4.88	20,496.00	หุ้นสามัญ	4/6/2569
RPH	นาย วัลลภ เหล่าไพบุลย์	ซื้อ	5,000.00	4.90	24,500.00	หุ้นสามัญ	5/6/2569
SONIC	นาย ปฎิภาณ เปล่งจวี	ซื้อ	15,000.00	1.49	22,350.00	หุ้นสามัญ	2/6/2569
TATG	นาย คาจช ฤทธิชัย	ซื้อ	100,000.00	0.95	95,000.00	หุ้นสามัญ	5/6/2569
TMC	นาย วัชรินทร์ ผดุงสินธุ์	ซื้อ	38,800.00	0.68	26,384.00	หุ้นสามัญ	4/6/2569
TNR	นางสาว ศิริพันธ์ คารารัตนโรจน์	ซื้อ	22,600.00	5.15	116,390.00	หุ้นสามัญ	29/5/2569
TNR	นางสาว ศิริพันธ์ คารารัตนโรจน์	ซื้อ	100,000.00	5.10	510,000.00	หุ้นสามัญ	2/6/2569
TRUE	นาย ชิกเว่ เบรกเก้	ซื้อ	600,000.00	13.90	8,340,000.00	หุ้นสามัญ	4/6/2569
UNIX	นาย วรบุตร เลิศอิทธิพร	ซื้อ	200,000.00	1.67	334,000.00	หุ้นสามัญ	5/6/2569
UNIX	นาย โสฬัส ยอดมงคล	ซื้อ	150,000.00	1.69	253,500.00	หุ้นสามัญ	5/6/2569
UNIX	นาย โสฬัส ยอดมงคล	ซื้อ	100,000.00	1.69	169,000.00	หุ้นสามัญ	5/6/2569
UNIX	นาย โสฬัส ยอดมงคล	ซื้อ	150,000.00	1.69	253,500.00	หุ้นสามัญ	5/6/2569
UNIX	นาย โสฬัส ยอดมงคล	ซื้อ	100,000.00	1.68	168,000.00	หุ้นสามัญ	5/6/2569
KCE	นาย สรรค์ เสนาดิสัย	รับโอน	450,000.00	39.75	17,887,500.00	หุ้นสามัญ	2/6/2569

ที่มา : ศูนย์สารสนเทศตลาดทุน สำนักงานคณะกรรมการ ก.ล.ด.

แบบรายงานการได้มาหรือจำหน่ายหลักทรัพย์ของกิจการ (246-2)

ชื่อบริษัท	ชื่อผู้ได้มา/ จำนวน	Sell/Buy	ประเภท หลักทรัพย์	%ได้มา/ จำนวน	%หลังได้มา/ จำนวน	วันที่ได้มา/ จำนวน	หมายเหตุ
ASN	นาง จารุพรรณ เลิศรุ่งเรือง	จำหน่าย	หุ้น	15.3838	0	4/6/2569	
ASN	นางสาว พัชรา เลิศรุ่งเรือง	ได้มา	หุ้น	0.4563	15.8401	4/6/2569	
STELLA	บริษัท ธนา พาวเวอร์ โซลดิ้ง จำกัด	ได้มา	หุ้น	19.9783	20.0012	4/6/2569	

ที่มา : ศูนย์สารสนเทศตลาดทุน สำนักงานคณะกรรมการ ก.ล.ด.

SET100: Foreign Ownership

Stock						Top Sell (Value - Btm)					
	5-Jun	4-Jun	2-Jun	29-May	28-May	Stock	5-Jun	4-Jun	2-Jun	29-May	28-May
1 AOT	1,493.3	-723.6	-234.5	-84.7	-11.1	1 TRUE	-490.4	5.1	177.4	36.0	11.7
2 BBL	724.4	392.4	358.8	294.4	904.6	2 PTTEP	-326.5	-1,329.9	616.3	24.3	-142.0
3 KBANK	322.1	27.5	146.6	-951.2	-597.3	3 BDMS	-71.7	-109.8	-205.4	1.3	7.0
4 CCET	293.2	196.5	58.1	20.7	-102.2	4 MINT	-70.9	-177.8	5.9	-14.5	57.0
5 TOP	150.6	34.2	213.8	-8.4	114.3	5 TLI	-50.9	-29.9	-77.6	-25.8	2.1
6 SCB	146.4	-363.4	-289.3	131.8	-117.8	6 TU	-27.9	-22.1	-14.3	-48.4	-5.7
7 AMATA	135.0	15.3	22.7	12.7	10	7 KTB	-25.7	-123.3	36.5	-26.6	-37.4
8 ADVANC	124.8	-383.4	462.1	213.7	48.8	8 STECON	-25.0	144.4	0.0	1.7	-0.9
9 KKP	120.0	-23.5	9.7	-14.8	77.9	9 CHG	-22.5	-0.5	0.0	-13.6	-19.3
10 GULF	93.7	-1,029.5	489.2	29.2	-121.1	10 KCE	-20.4	13.1	15.4	33.2	16.6
11 CPN	87.9	-14.7	150.6	6.7	-16.0	11 IRPC	-20.3	-96.5	4.4	3.4	8.0
12 DELTA	61.6	-712.5	683.9	-278.6	-37.9	12 MEGA	-19.1	-35.2	-1.0	-20.8	11.6
13 PTT	48.4	34.2	797.1	-12.4	106.7	13 BEM	-18.9	-23.8	-101.4	26.3	-9.2
14 PTTGC	44.4	-6.8	9.1	54.4	78.8	14 SCC	-18.0	-239.9	135.1	5.9	-3.5
15 TCAP	35.3	-16.3	12.5	20.1	7.5	15 SCGP	-15.5	-6.4	-2.3	-3.4	-1.2
16 WHA	30.9	-11.4	-32.3	4.5	-34.1	16 CBG	-14.7	-5.1	7.5	2.3	3.1
17 TIDLOR	26.4	2.2	6.9	-0.1	-5.9	17 BGRIM	-12.0	16.4	-6.2	-24.7	-5.3
18 HANA	25.9	47.2	-10.6	5.3	-12.8	18 BJC	-10.4	15.8	1.3	-2.1	-1.8
19 BCPG	21.6	18.3	18.8	3.1	-0.1	19 GUNKUL	-8.8	-0.4	33.8	-2.6	-13.8
20 BH	10.2	-134.6	69.1	-42.5	-2.7	20 CPALL	-7.9	-825.6	303.5	113.3	-64.0

Source: SET

หลักทรัพย์ที่ต้องซื้อขายด้วยบัญชี Cash Balance

Stock	Jun 2026													
	8	9	10	11	12	15	16	17	18	19	22	23	24	25

LEVEL 1 : ผู้ซื้อต้องใช้บัญชี Cash Balance และห้ามนำหลักทรัพย์ที่กำหนดมาคำนวณวงเงินซื้อขาย

CCET	15 Jun 26
SMT	16 Jun 26
HANA	19 Jun 26
DELTA01P2608A	
DELTA01P2609A	12 Jun 26

LEVEL 2: ผู้ซื้อต้องใช้บัญชี Cash Balance, ห้ามคำนวณวงเงินซื้อขาย และห้าม Net Settlement

-

LEVEL 3: ห้ามซื้อขาย (SP) 1 วันทำการวันแรก และผู้ซื้อต้องใช้บัญชี Cash Balance, ห้ามคำนวณวงเงินซื้อขาย และห้าม Net Settlement

-

Source: SET

Short Sales

Stock	% Short Sale Volume Comparing with Main Board	Average Price (Bt)	Volume (shares)	Value (Mil. B)
DELTA	12.39	348.44	1,691,100	589,244,700
BDMS	11.65	18.40	11,261,000	207,206,830
MINT	7.13	22.77	6,722,000	153,049,130
GULF	2.42	67.51	1,815,000	122,535,200
AOT	7.61	57.92	1,859,500	107,703,300
ADVANC	5.10	361.19	292,200	105,540,800
BBL	4.67	174.28	540,700	94,234,450
SCB	3.65	140.75	667,400	93,937,200
PTTEP	6.04	144.45	462,000	66,734,650
BH	2.42	183.64	323,100	59,333,800
PTT	4.10	36.75	1,316,900	48,396,075
CPF	6.95	18.90	2,325,400	43,956,470
CPN	18.21	64.78	646,700	41,893,075
KBANK	1.20	202.17	203,000	41,040,100
KTB	2.30	35.25	1,121,700	39,539,925
KCE	3.64	37.62	1,011,200	38,039,075
CPALL	4.32	46.00	763,600	35,125,600
TRUE	1.70	13.82	2,034,300	28,113,350
IVL	5.98	23.35	1,189,800	27,780,750
TIDLOR	3.56	17.91	1,178,600	21,107,260
EA	1.64	3.51	5,237,000	18,361,080
HANA	1.52	36.33	500,800	18,196,225
MTC	4.62	28.80	592,700	17,072,375
COM7	4.64	26.65	607,100	16,179,275
AMATA	3.36	25.98	504,100	13,094,075
WHA	3.33	5.10	2,565,700	13,085,070
PTTGC	2.20	34.48	366,400	12,634,475
STA	7.61	19.46	605,900	11,788,720
KTC	1.08	30.68	373,200	11,448,400
HMPRO	10.22	6.02	1,673,100	10,071,085
GLOBAL	2.84	6.51	1,451,300	9,454,025
TOP	1.76	46.44	196,600	9,129,975
TTB	1.22	2.32	3,914,700	9,076,256
KKP	2.52	89.63	97,200	8,711,950
BA	4.07	16.36	513,700	8,404,830
BANPU	3.69	5.67	1,325,100	7,513,745
SCGP	1.41	25.98	272,500	7,079,450
LH	5.69	3.65	1,668,800	6,095,386
CBG	1.30	42.07	138,200	5,813,875
BGRIM	0.62	14.85	388,500	5,769,120
CK	3.69	18.93	264,300	5,002,040
IRPC	2.05	1.88	2,508,400	4,722,866
AWC	1.54	2.36	1,907,100	4,506,586
GPSC	1.18	41.79	106,600	4,454,350
TU	4.34	11.30	380,100	4,295,850
BCH	2.99	9.50	428,800	4,074,055
SIRI	9.19	1.41	2,443,800	3,445,758
AAV	4.43	1.09	3,033,100	3,306,078
OSP	1.60	15.46	210,800	3,258,230
SAWAD	1.55	21.69	134,500	2,917,750
JMART	1.32	9.41	278,400	2,620,455
RATCH	1.37	30.50	85,500	2,607,750
SPRC	1.82	7.34	315,500	2,316,395
BJC	10.57	14.20	162,300	2,304,660
CENTEL	0.77	34.51	66,600	2,298,050
ICHI	2.45	13.10	169,400	2,219,140
ERW	0.83	3.00	670,700	2,009,842
CHG	2.12	1.45	1,308,200	1,895,317
MEGA	6.10	35.50	51,500	1,828,250

Source: SET



June 2026

Monday	Tuesday	Wednesday	Thursday	Friday
8	9	10	11	12
<ul style="list-style-type: none"> ▪ GOOG23 XD 0.0018 บาท ▪ GOOG80 XD 0.00359 บาท ▪ GOOGL01 XD 0.0073 บาท ▪ MJLF XD 0.178 บาท ▪ BUI ลูกรุ่นเช้า 5,155,704 หุ้น ▪ PROS ลูกรุ่นเช้า 48,452,763 หุ้น 	<ul style="list-style-type: none"> ▪ BDY06 XD 0.00957 บาท ▪ CME03 XD 0.011159 บาท ▪ TR XD 0.05 บาท ▪ ZIJIN13 XD 0.03010613 บาท ▪ ZIJIN23 XD 0.025248 บาท ▪ ZIJIN80 XD 0.18012 บาท 	<ul style="list-style-type: none"> ▪ BABA01 XD 0.093 บาท ▪ BABA06 XD 0.04262 บาท ▪ BABA13 XD 0.01691466 บาท ▪ BABA23 XD 0.028553 บาท ▪ BABA80 XD 0.04229 บาท ▪ TRVUS06 XD 0.01367 บาท 	<ul style="list-style-type: none"> ▪ BYDCOM01 XD 0.0029 บาท ▪ BYDCOM80 XD 0.00168 บาท ▪ CNRE80 XD 0.00621 บาท ▪ CRM06 XD 0.00485 บาท ▪ CRM80 XD 0.01426 บาท ▪ LHK XD 0.14 บาท 	<ul style="list-style-type: none"> ▪ GEELY06 XD 0.08268 บาท ▪ GEELY80 XD 0.20585 บาท ▪ NDAQ06 XD 0.00847 บาท ▪ SP500US19 XD 0.0288 บาท ▪ SP500US80 XD 0.00636 บาท
15	16	17	18	19
<ul style="list-style-type: none"> ▪ KO80 XD 0.01728 บาท ▪ META01 XD 0.0031 บาท ▪ META06 XD 0.0018 บาท ▪ META80 XD 0.00213 บาท ▪ UNH19 XD 0.0319 บาท ▪ DPAINT XR 1:8 @ 0.20 บาท ▪ XBIO XW 3.06452:1 	<ul style="list-style-type: none"> ▪ GEV80 XD 0.01621 บาท ▪ TAIWANAI13 XD 0.124332 บาท ▪ TAIWANHD13 XD 0.466245 บาท 		<ul style="list-style-type: none"> ▪ PETROC80 XD 0.11793 บาท 	<ul style="list-style-type: none"> ▪ BC XW 10:1
22	23	24	25	26
<ul style="list-style-type: none"> ▪ AVGO80 XD 0.00422 บาท ▪ QQQM19 XD 0.0179 บาท ▪ SPCOM80 XD 0.0117 บาท ▪ SPENGY80 XD 0.01648 บาท ▪ SPFIN80 XD 0.12619 บาท ▪ SPHLTH80 XD 0.01948 บาท ▪ SPTECH80 XD 0.01098 บาท 		<ul style="list-style-type: none"> ▪ SINOBIO19 XD 0.0415 บาท 		
29	30			
<ul style="list-style-type: none"> ▪ KUAISH01 XD 0.0349 บาท ▪ KUAISH06 XD 0.02852 บาท ▪ KUAISH80 XD 0.02856 บาท 	<ul style="list-style-type: none"> ▪ DISNEY19 XD 0.1027 บาท 			



July 2026

Monday	Tuesday	Wednesday	Thursday	Friday
		1	2	3
		<ul style="list-style-type: none"> SPBOND80 XD 0.02803 บาท 		<ul style="list-style-type: none"> HANSOH19 XD 0.0332 บาท
6	7	8	9	10
<ul style="list-style-type: none"> CSCO06 XD 0.01449 บาท JPMUS06 XD 0.0138 บาท JPMUS19 XD 0.082 บาท 		<ul style="list-style-type: none"> STANLY XD 17.00 บาท 		
13	14	15	16	17
				<ul style="list-style-type: none"> MMM XW 10:1
20	21	22	23	24
27	28	29	30	31
<ul style="list-style-type: none"> BLAND XD 0.0125 บาท 	วันเฉลิมพระชนมพรรษา พระบาทสมเด็จพระเจ้าอยู่หัว	วันอาสาฬหบูชา		<ul style="list-style-type: none"> SINGTEL80 XD 0.26006 บาท