

Today Selections >> CPAXT, DELTA, GUNKUL
TRINITY TODAY

Stock	S	R	Comment
CPAXT	14.80	15.80	ตั้งเป้าฟื้นคุณภาพ Margin ผ่านการเพิ่มสัดส่วนสินค้า Private Label
DELTA	348.00	365.00	การเติบโตของสินค้ากลุ่ม Liquid Cooling เริ่มมีนัยสำคัญในครึ่งหลังปี 69 หนุนการเติบโต
GUNKUL	3.90	4.16	ได้ประโยชน์จากกระแส Direct PPA และพลังงานสะอาดภาคเอกชน

June investment outlook

- **June:** คาดการณ์ดัชนีหุ้นทั่วโลกในเดือนมิถุนายนจะแกว่งผันแปรไปตามปัจจัยเติมอย่างภูมิรัฐศาสตร์ที่อาจเริ่มมีน้ำหนักน้อยลง และปัจจัยใหม่ที่จะเขามามีน้ำหนักมากขึ้นอย่างเช่น โทนาการประชุมของธนาคารกลางสำคัญต่างๆ ซึ่งล้วนแล้วแต่จะมีการประชุมกันในเดือนนี้
- **Central banks:** สิ่งที่จะต้องเฝ้าระวังก็คือว่า ณ ปัจจุบันนี้กลงทุนในตลาดยังไม่ไต่ Price in ประเด็นความเสี่ยงเรื่องการเงินนโยบายการเงินเข้าไปในราคาสินทรัพย์ต่างๆ มากนัก โดยล่าสุดยังไม่ได้มีการ Fully price in การขึ้นดอกเบี้ยของ ECB และ BoJ ในเดือนนี้ (89% และ 66% ตามลำดับ) ไม่นับรวมกับการประชุมของธนาคารกลางที่ใหญ่อย่าง Fed และ กนง. ของไทย ที่ในรอบนี้แม้จะยังไม่มีการขึ้นดอกเบี้ยนโยบาย แต่อาจมีความเป็นไปได้ที่จะส่งสัญญาณที่ Hawkish มากขึ้น ตามเครื่องชี้เงินเฟ้อต่างๆ ที่ยังคงอยู่ในระดับสูง
- หากปัจจัยเหล่านี้ทำให้นักลงทุนมีความเชื่อต่อความเสี่ยงเงินเฟ้อมากขึ้น ประเมินว่าจะทำให้คาดการณ์เงินเฟ้อในตลาด (Breakeven) ที่ปัจจุบันอยู่ในระดับต่ำยกตัวสูงขึ้น จนน่าจะสู่การปรับเพิ่มขึ้นของ Bond yield ในตลาดอีกครั้งได้ ซึ่งอาจกลายเป็นแรงกดดันทางอ้อมต่อมายังตลาดหุ้นในท้ายที่สุด
- ในทางกลับกัน หากตัวเลขเงินเฟ้อในเดือนนี้ออกมามีสัญญาณชะลอตัวลง และการส่งสัญญาณของธนาคารกลางต่างๆ ยังไม่ได้อยู่ในโทนที่ Hawkish มากนัก คาดว่าโมเมนตัมของการเก็งกำไรในกลุ่มหุ้นเทคโนโลยีทั่วโลกจะสามารถดำเนินต่อไป โดยเฉพาะหุ้นในกลุ่มประเทศที่ยังคงเห็นการปรับประมาณการขึ้นต่อเนื่อง อย่าง เกาหลีใต้ (รูปที่ 1) ซึ่งยังคงเป็นตลาดหุ้นที่สามารถชดเชยภาพของ Bond yield ที่ปรับตัวขึ้น และยังคงดูน่าสนใจผ่านมาตรวัด Earning yield gap
- **Strategy:** แม SET Index จะทะลุแนวต้านเดิมทาง Valuation ของเราที่ระดับ 1540 จุดขึ้นมาแล้ว แต่ด้วยคาดการณ์ EPS ในตลาดที่ยังคงทรงตัวทำให้เรายังไม่สามารถขยับขยายแนวต้านนี้ขึ้นจากเดิมได้ ด้วยเหตุนี้หากจะต้องเลือกลงทุนในภาวะเช่นนี้ มองไปยังกลุ่มหุ้นปลอดภัย Valuation ไม่สูง และมีความเสี่ยงต่ำหาก Bond yield ปรับตัวขึ้นไวคอนอยางเช่น
 - 1) กลุ่ม Consumer staple เช่น **CPAXT, CPALL**
 - 2) กลุ่ม ICT เช่น **ADVANC, TRUE**
 - 3) กลุ่มโรงพยาบาล เช่น **BDMS, CHG**
 - 4) กลุ่มนิคมอุตสาหกรรม เช่น **AMATA, WHA**
 - 5) กลุ่มบริการรับเหมาก่อสร้าง เช่น **CK, STECON**
- **Factors:** สำหรับปัจจัยที่น่าติดตามในสัปดาห์นี้ ได้แก่
 - 1) รายงานดัชนีราคาผู้บริโภค (CPI) ประจำเดือนพ.ค. ของกลุ่มยูโรโซน ในวันที่ 1 สิ้นสุดตลาดคาดการณ์ตัวเลข Headline และ Core จะขยายตัวที่ 3.2% YoY และ 2.4% YoY ตามลำดับ
 - 2) การเผยแพร่ประมาณการเศรษฐกิจฉบับล่าสุดขององค์การเพื่อความร่วมมือทางเศรษฐกิจและการพัฒนา (OECD) ในวันที่ 3 มิถุนายน
 - 3) การให้การต่อคณะกรรมการการคลังวุฒิสภาของรัฐมนตรีคลังสหรัฐฯ Scott Bessent ในวันที่ 3 มิถุนายน
 - 4) รายงานดัชนีราคาผู้บริโภค (CPI) ของไทยประจำเดือนพ.ค. ในวันที่ 5 มิถุนายน ล่าสุดตลาดคาดการณ์ตัวเลข Headline และ Core จะขยายตัวที่ระดับ 3.1% YoY และ 0.9% YoY ตามลำดับ แต่ไม่ว่าตัวเลขจะออกมาเช่นไร คาดว่าจะไม่กระทบกับการตัดสินใจคงอัตราดอกเบี้ยของ กนง. ที่น่าจะเกิดขึ้นในการประชุมวันที่ 24 มิถุนายนที่จะถึงนี้

(อ่านรายละเอียดต่อด้านหลัง)

แนวรับ 1,556 แนวต้าน 1,587
บริษัทหลักทรัพย์ ทรินิตี้ จำกัด เลขที่ 1 อาคารพาร์ค สยาม ชั้น 22 และห้อง 2301 ชั้น 23 ถนนคอนแวนต์ แขวงสีลม เขตบางรัก กรุงเทพฯ 10500
Market Summary

	Closed	+/-	%Chg
SET	1,568.37	-0.60	-0.04
SET50	1,010.62	+0.21	+0.02
SET100	2,168.30	+0.07	+0.00
Mai	214.21	-0.95	-0.44
Dow Jones	51,078.88	+46.42	+0.09
Nasdaq	27,086.81	+114.19	+0.42
Nikkei	66,934.33	+604.83	+0.91
Hang Seng	25,398.18	+215.79	+0.86
SET Mkt. Cap (Btmn)	19,825.65		
SET Turnover (Btmn)	89,345.46		
PER(x)	16.92		

Stock Top Active

DELTA	PTTEP	GULF	ADVANC	CPALL
-------	-------	------	--------	-------

Sector Top Active

ENERG	ETRON	BANK
-------	-------	------

Investors Data – SET (Btm)

29 May.26	Buy	Sell	Net
Institution	4,544	5,133	-589
Proprietary	4,593	4,945	-352
Foreign	54,810	56,390	-1,579
Local	25,398	22,877	2,521
1-29 May.26	Buy	Sell	Net
Institution	82,250	99,781	-17,532
Proprietary	97,865	89,321	8,544
Foreign	667,205	663,646	3,559
Local	407,059	401,630	5,428

Commodities

	1 Jun 26	29 May.26	Chg	%Chg
Bi/US\$	32.63	32.56	+0.07	+0.21
US\$/Yuan	6.765	6.766	-0.00	-0.02
US Bond Yield 10y(%)	4.451	4.453	-0.00	-0.04
Brent Oil (US\$/bbl)	94.98	91.12	+3.86	+4.24
Nymex Oil (US\$/bbl)	92.16	87.36	+4.80	+5.49
Gold Spot (US\$/oz)	4,484.66	4,538.16	-53.50	-1.18
Baltic Dry Index	3,222.00	3,224.00	-2.00	-0.06
Dollar Index (DXYO)	99.18	98.99	+0.19	+0.19

Today's Event

- **BONDAS19 XD** 0.0778 บาท
- **GSUS06 XD** 0.01758 บาท
- **JEPI19 XD** 0.039 บาท
- **KINGSOFT23 XD** 0.009053 บาท
- **NIKE80 XD** 0.00668 บาท

(อ่านรายละเอียดต่อด้านหลัง)


ณัฐชาต เพชมาสิน, CFA, FRM

เลขทะเบียนนักวิเคราะห์ : 31379

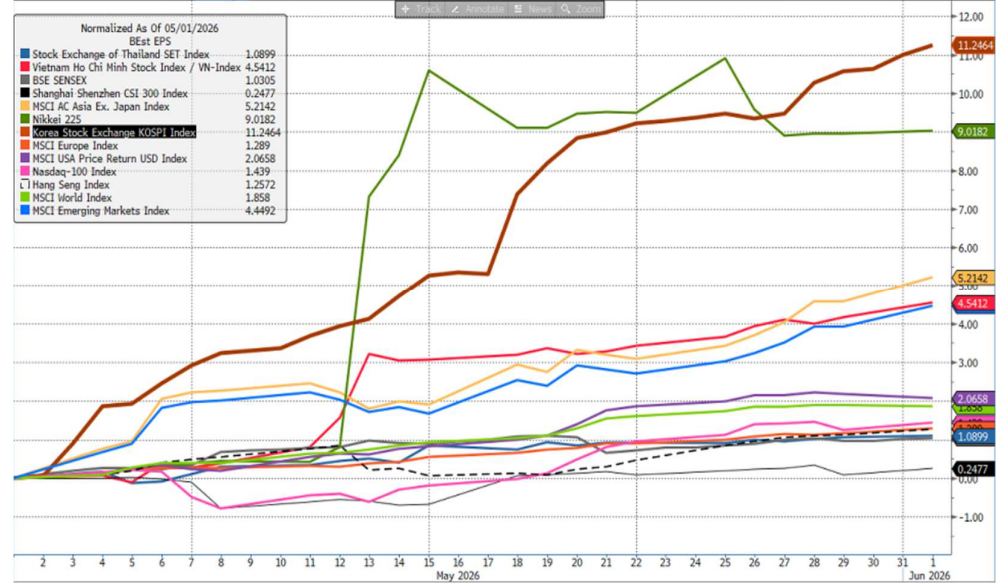
e-mail : nuttachart@trinitythai.com

Strategy

• **Factors:** สำหรับปัจจัยที่น่าติดตามในสัปดาห์นี้ ได้แก่

- 5) การประกาศตัวเลขการจ้างงานนอกภาคเกษตรของสหรัฐฯประจำเดือนพ.ค. ในวันที่ 5 มิถุนายน ล่าสุดตลาดคาดการณ์เพิ่มขึ้น 8.5 หมื่นตำแหน่ง แต่ไม่ว่าตัวเลขจะออกมาเช่นไร คาดว่าจะไม่กระทบกับการตัดสินใจคงอัตราดอกเบี้ยของ Fed ที่น่าจะเกิดขึ้นในการประชุมวันที่ 16-17 มิถุนายนที่จะถึงนี้

รูปที่ 1: ตลาดหุ้นเกาหลีใต้ยังคงเป็นตลาดที่เห็นโมเมนตัมการปรับประมาณการกำไรแข็งแกร่งที่สุดในโลก



Source: Bloomberg

ณัฐชาติ เมฆมาสิน, CFA, FRM
เลขทะเบียนนักวิเคราะห์:
031379
nuttachart@trinitythai.com

Fund Flow

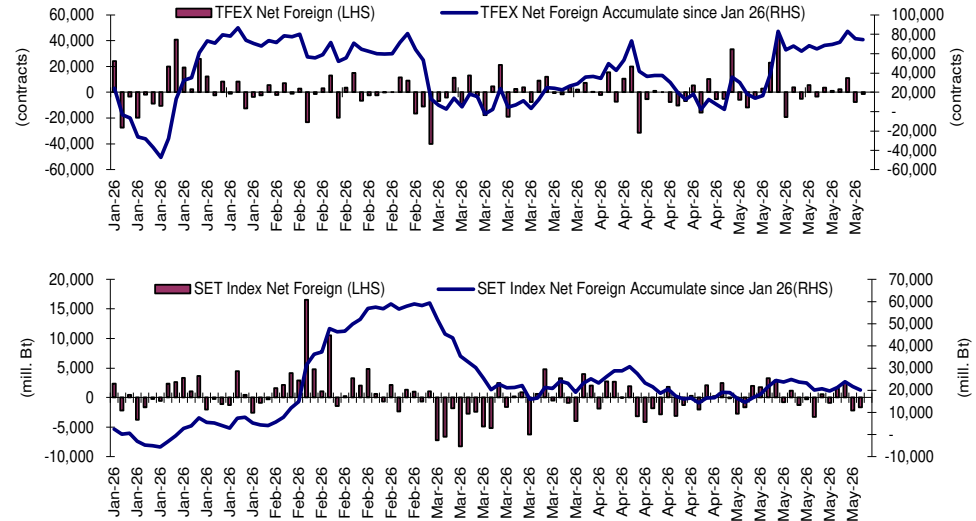
Foreign Portfolio Investment in Equities (Asia ex. Japan)

Unit : US\$ mn

	As at	Day	WTD Net	MTD Net	YTD Net
India	29-May	-2,301.2	-2,021.4	-4,909.0	-25,920.7
Indonesia	29-May	-478.5	-693.6	-216.9	-3,154.5
Malaysia	28-May	-97.2	-222.6	-530.8	-164.2
Philippines	1-Jun	-18.3	-18.3	-18.3	-241.5
South Korea	1-Jun	-1,332.3	-1,332.3	-1,332.9	-65,657.4
Sri Lanka	1-Jun	0.0	0.0	0.0	-103.4
Taiwan	1-Jun	1,146.4	1,146.4	1,146.4	-955.7
Thailand	29-May	-48.6	-16.8	109.6	670.1
Vietnam	1-Jun	-23.7	-23.7	-23.7	-2,396.7

Source: Bloomberg

Net Foreign



Indicators to watch

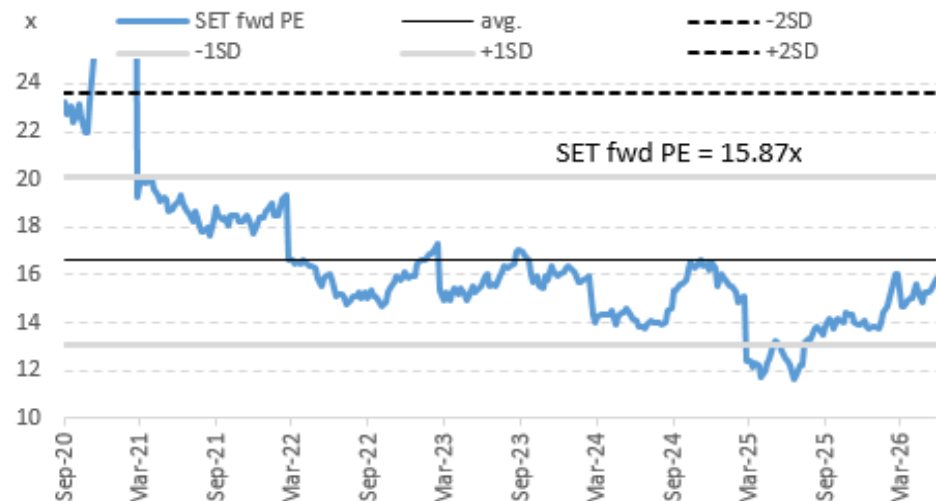
	Last	Previous	% chg	1W Prior	1M Prior	Remark
VIX Index	16.05	15.32	4.8%	-3.3%	-12.2%	-
Ted Spread	1.18	1.18	0.0%	-0.6%	-1.4%	-
U.S.Dollar Index	99.18	98.99	0.2%	0.2%	1.1%	-
U.S.Bond Yield	4.45	4.45	0.0%	0.0%	0.0%	-
Emerging Asia Index (MXMS)	1018.14	1000.84	1.7%	4.8%	9.7%	+

Source: Bloomberg, Aspen

SET Forward PE

EPS Forward

Y2025E 97.13x
Y2026E 102.81x



บริษัทหลักทรัพย์ ตรีตี้ จำกัด เลขที่ 1 อาคารพาร์ค สยาม ชั้น 22 และห้อง 2301 ชั้น 23 ถนนคอนแวนต์ แขวงสีลม เขตบางรัก กรุงเทพฯ 10500

รายงานฉบับนี้จัดทำขึ้นโดยข้อมูลที่ปรากฏและเชื่อว่าเป็นที่น่าเชื่อถือได้ แต่ไม่เป็นการยืนยันถึงความถูกต้องและความสมบูรณ์ของข้อมูลนั้นๆ โดยบริษัทหลักทรัพย์ ตรีตี้ จำกัด ผู้จัดทำขอสงวนสิทธิ์ในการเปลี่ยนแปลงความเห็นหรือประมาณการต่าง ๆ ที่ปรากฏในรายงานฉบับนี้โดยไม่ต้องแจ้งล่วงหน้า รายงานฉบับนี้มิได้ถูกระบุไว้เพื่อใช้ประกอบการตัดสินใจลงทุนของนักลงทุน โดยไม่ได้เป็นการแนะนำหรือชักชวนให้ลงทุน การซื้อขายหลักทรัพย์ หรือตราสารทางการเงินใดๆ ที่ปรากฏในรายงาน

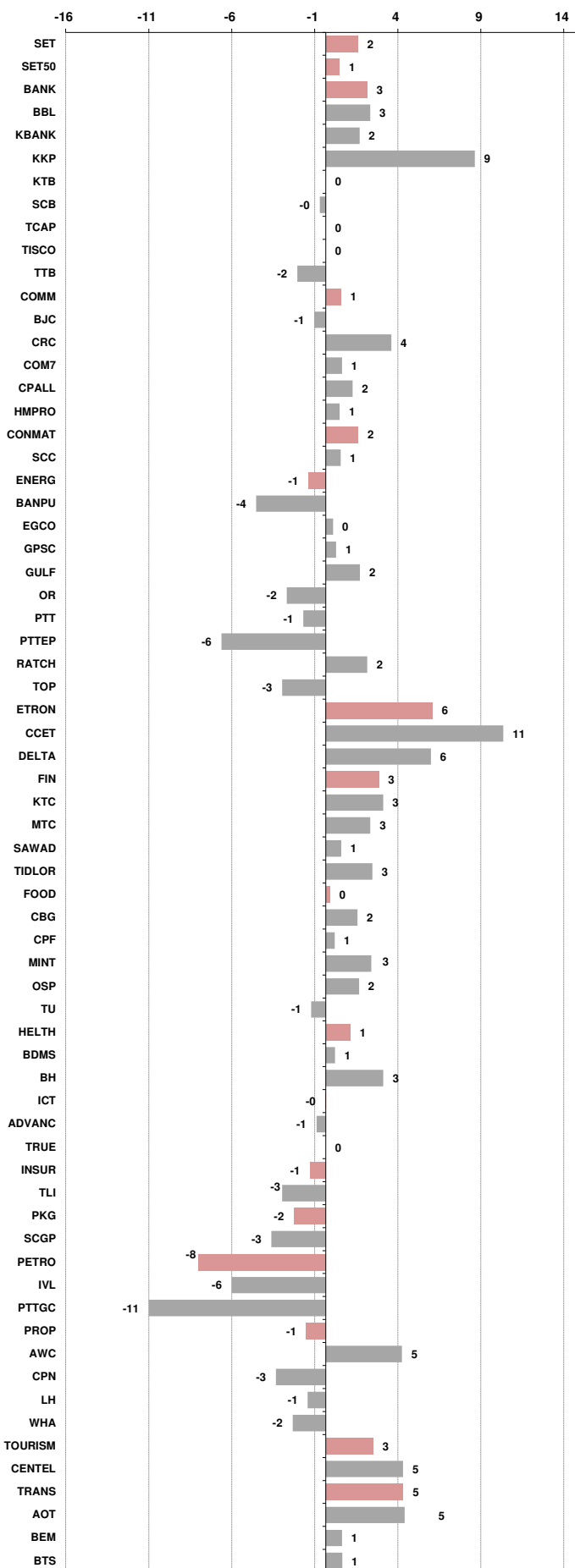
Price performance of Stock in SET50

(for weekly: 22 - 29 May 2026)



1 Week Performance

Stock	29-May-26	%YTD	%-1W	%-1M	%-3M	%-6M	%-12M
SET	1,568.37	25	2	5	3	25	35
SET50	1,010.62	21	1	4	-1	23	33
BANK	519.41	10	3	5	1	16	30
BBL	173.00	2	3	6	-3	9	21
KBANK	201.00	3	2	3	0	8	30
KKP	88.00	29	9	9	13	37	90
KTB	34.75	23	0	5	1	26	55
SCB	134.50	-3	0	2	-9	3	13
TCAP	59.75	3	0	5	-2	10	27
TISCO	113.00	2	0	1	-1	7	16
TTB	2.28	13	-2	-1	-3	18	18
COMM	20,623.43	6	1	5	-7	5	-3
BJC	14.20	-1	-1	0	-11	-7	-31
CRC	21.10	17	4	15	2	6	15
COM7	26.00	33	1	16	8	19	31
CPALL	47.25	9	2	4	-9	9	-1
HMPRO	6.05	-9	1	-1	-18	-5	-22
CONMAT	5,758.02	17	2	2	-1	16	19
SCC	227.00	24	1	0	1	22	31
ENERG	19,393.15	22	-1	2	-1	26	26
BANPU	5.70	16	-4	-1	0	27	18
EGCO	116.50	2	0	4	-6	3	8
GPSC	40.50	13	1	16	-7	16	26
GULF	62.00	49	2	7	0	52	36
OR	12.40	-7	-2	2	-7	-8	2
PTT	36.25	13	-1	3	-2	18	20
PTTEP	141.50	25	-6	-7	3	33	40
RATCH	30.75	4	2	4	-1	4	19
TOP	46.25	28	-3	-6	-16	32	53
ETRON	39,569.47	103	6	14	28	76	216
CCET	8.80	95	11	43	57	90	57
DELTA	353.00	104	6	13	27	76	228
FIN	1,992.82	2	3	2	-11	-1	-10
KTC	30.00	14	3	2	-10	10	-29
MTC	28.75	-9	3	-5	-22	-14	-31
SAWAD	21.90	-14	1	-8	-24	-13	18
TIDLOR	18.30	8	3	6	-8	-4	12
FOOD	8,569.82	1	0	-1	-4	1	-6
CBG	40.25	-7	2	10	-12	-11	-31
CPF	19.00	-13	1	-4	-10	-6	-24
MINT	22.50	-7	3	9	-13	2	-10
OSP	15.30	-5	2	1	-11	-3	-6
TU	11.20	-13	-1	-3	-10	-14	11
HELTH	4,195.10	-1	1	-1	-14	-1	-8
BDMS	18.20	-6	1	-1	-16	-4	-16
BH	179.50	14	3	1	-16	6	23
ICT	224.34	14	0	2	-7	17	17
ADVANC	353.00	13	-1	1	-7	15	23
TRUE	13.80	27	0	1	-5	28	9
INSUR	9,263.93	11	-1	5	3	13	9
TLI	11.10	12	-3	5	1	14	0
PKG	2,574.23	27	-2	-4	11	36	26
SCGP	23.60	38	-3	-5	15	51	40
PETRO	629.83	46	-8	-9	9	52	30
IVL	23.30	45	-6	-9	2	51	12
PTTGC	33.50	60	-11	-11	19	68	63
PROP	167.85	11	-1	3	-7	14	18
AWC	2.28	8	5	9	-9	19	13
CPN	64.50	17	-3	4	-8	21	39
LH	3.60	-5	-1	-2	-17	3	-9
WHA	4.90	49	-2	9	12	51	53
TOURISM	419.10	-5	3	8	-14	5	3
CENTEL	33.75	-1	5	8	-16	11	59
TRANS	220.57	3	5	7	-2	10	18
AOT	55.25	4	5	8	1	27	65
BEM	5.20	-3	1	-1	-17	-6	-2
BTS	2.04	-11	1	-3	-14	-21	-55





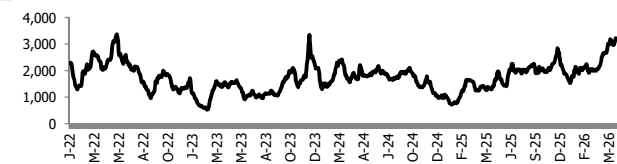
อัตราแลกเปลี่ยนวันนี้* 32.63 Change 0.07

*เปรียบเทียบ Transaction ล่าสุดกับก่อนหน้า (โดยไม่แยกว่าเป็นของ off-shore หรือ on-shore)

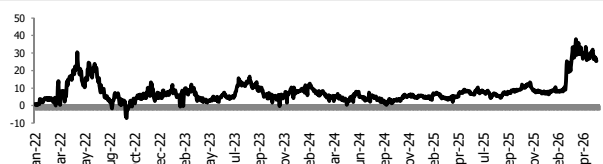
สินค้า	หน่วยราคา	ปิดล่าสุด	ก่อนหน้า	ราคาปิดล่าสุด	ก่อนหน้า	เปลี่ยน +/-	%	หลักทรัพย์ที่เกี่ยวข้อง
เรือ <i>ปรับปรุจ</i>	Baltic Dry Index (spot)	1-Jun-26	29-May-26	3,222	3,224	-2.00	-0.1%	PSL, TTA
	BHSI (Handy Size)	1-Jun-26	29-May-26	851	847	+4.00	0.5%	
ยาง	(US Cents/kg)	1-Jun-26	29-May-26	288.00	288.40	-0.40	-0.1%	STA, TRUBB
น้ำตาล	(Cent/Pound)	1-Jun-26	29-May-26	14.45	14.06	+0.39	2.8%	KSL, KBS, KTIS, BRR
ถั่วเหลือง	(Cent\$/Bushel)	1-Jun-26	29-May-26	1,180.75	1,186.75	-6.00	-0.5%	TVO
น้ำมันปาล์ม	(US\$/ton)	1-Jun-26	29-May-26	4,535.00	4,537.00	-2.00	0.0%	CPI, LST, UPOIC, UVAN
สังกะสี	(US\$/ton)	1-Jun-26	29-May-26	3,502.00	3,577.00	-75.00	-2.1%	
ทองคำ	(US\$/oz)	1-Jun-26	29-May-26	4,484.66	4,538.16	-53.50	-1.2%	(Source:Aspen)
SPDR Gold Trust	(ton)	1-Jun-26	29-May-26	1,029.14	1,032.57	-3.43	-0.3%	
น้ำมันดิบ <i>ทุกวัน</i>	WTI (US\$/barrel)	1-Jun-26	29-May-26	92.16	87.36	+4.80	5.5%	PTT, PTTEP, TOP, PTTGC, BCP
	Brent (US\$/barrel)	1-Jun-26	29-May-26	94.98	91.12	+3.86	4.2%	(Source:Aspen)
ค่าการกลั่น <i>ทุกวัน</i>	GRM (US\$/barrel)	1-Jun-26	29-May-26	23.66	24.39	-0.73	0.0%	BCP, IRPC, PTTGC and TOP (Bloomberg)
น้ำมันทำความร้อน	Heating Oil (cent/gallon)	1-Jun-26	29-May-26	363.26	363.94	-0.68	-0.2%	BCP, IRPC, PTTGC and TOP (Bloomberg)
	Natural Gas(\$/MMBtu)	1-Jun-26	29-May-26	3.18	3.18	+0.00	0.1%	PTTEP, PTT, BANPU (Bloomberg)
ปิโตรเคมี	Naphtha (US\$/MT)	1-Jun-26	29-May-26	754.50	794.63	-40.13	-5.0%	PTTGC, SCC (เป็นต้นทุน)
	Ethylene (US\$/MT)	29-May-26	22-May-26	965	1,045	-80.00	-7.7%	PTTGC, SCC, IRPC (Bloomberg)
	Propylene (US\$/MT)	29-May-26	22-May-26	1,205	1,205	+0.00	0.0%	PTTGC, SCC, IRPC
เหล็ก	HRC (US\$/ton) รีดร้อน	1-Jun-26	29-May-26	1,124.0	1,123.0	+1.00	0.1%	(Source:Bloomberg)
ถ่านหิน	NEX (US\$/ton)	29-May-26	22-May-26	132.58	133.43	-0.85	-0.6%	BANPU, LANNA, UMS
อาหาร	ไก่ (บาท/กก.)	30-Apr-26	31-Mar-26	42.50	43.00	-0.50	-1.2%	CPF, GFPT (Source: CPF)
	กุ้งVannamei(บาท/กก.)	30-Apr-26	31-Mar-26	135	140	-5.00	-3.6%	CPF, CFRESH, SSF, ASIAN, TU
	สุกร (บาท/กก.)	30-Apr-26	31-Mar-26	68.00	66.50	+1.50	2.3%	CPF

กราฟแสดงแนวโน้มราคา

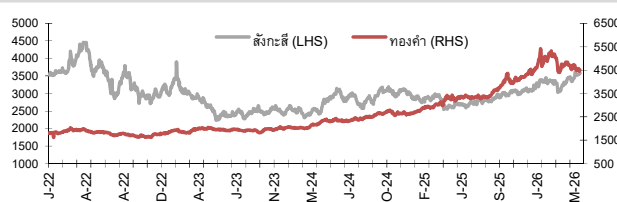
ค่าระวางเรือ (Baltic dry Index)



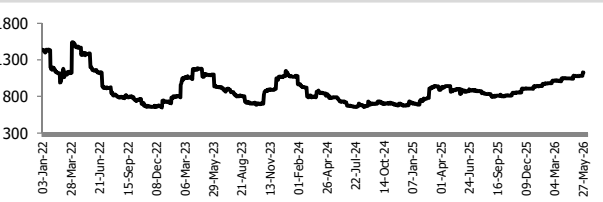
ค่าการกลั่น GRM (US\$/barrel)



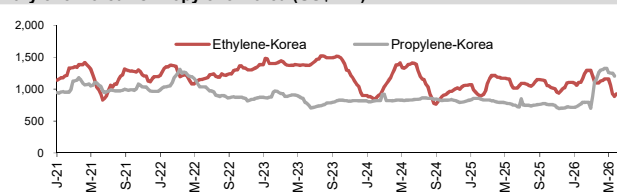
สังกะสี ทองคำ : PDI



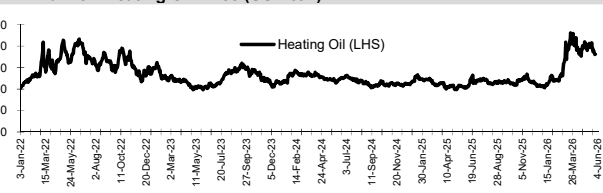
เหล็กรีดร้อน



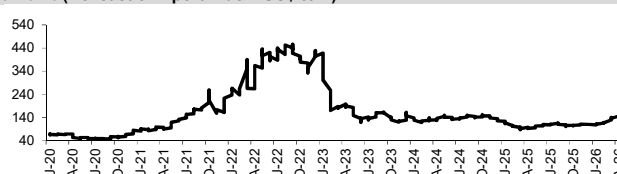
Ethylene-Korea vs Propylene-Korea (US\$/MT)



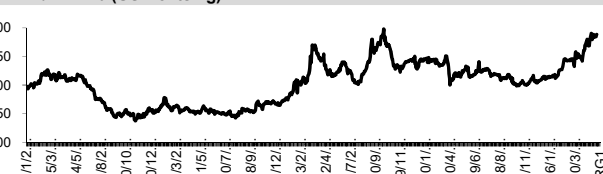
Bunker /Heating Oil Price (USD/ton)



ถ่านหิน (Nexcastle Export Index US\$/ton)



ราคายาง (US Cents/kg)



ที่มา: CPF, BANPU, Bloomberg and Aspen



NVDR Trading Data by Stock : 2 Jun 2026

Net Buy ซื้อสุทธิ						
Value (Btm) : มูลค่า (ล้านบาท)						
STOCK	29 May	28 May	27 May	26 May	25 May	Total 5 Days
1 GULF	1,777.9	-360.8	271.3	-283.5	810.4	2,215.4
2 PTTEP	1,447.5	12.8	-30.2	-62.2	-147.9	1,220.0
3 CPALL	1,270.8	-114.9	22.2	-123.4	54.3	1,109.0
4 ADVANC	1,190.6	-225.9	-273.3	-154.9	-185.2	351.2
5 KBANK	857.5	1,181.0	983.2	1,896.3	-2.3	4,915.6
6 AOT	852.7	368.3	342.4	64.6	157.6	1,785.5
7 BDMS	478.8	-157.0	2.7	66.1	115.2	505.8
8 SCC	477.2	-159.8	-111.3	36.6	-8.4	234.2
9 BH	412.0	-84.3	-108.9	180.6	80.5	479.9
10 SCB	388.7	-32.6	62.2	229.3	-69.0	578.7
11 PTTGC	296.1	150.8	162.0	34.6	140.8	784.2
12 KCE	294.1	68.8	290.5	-89.2	-286.2	277.9
13 MINT	199.3	8.4	-60.0	-45.9	-61.6	40.2
14 DELTA	158.9	-1,140.0	1,478.5	1,135.6	-272.4	1,360.6
15 WHA	59.4	108.9	-44.5	1.7	-20.4	105.2
16 TOA	57.8	1.6	-4.2	-0.9	4.6	58.8
17 SAWAD	55.7	2.3	-9.0	-70.6	40.9	19.3
18 EGCO	55.6	-3.2	6.2	-13.0	24.1	69.8
19 KTC	53.9	-0.2	19.5	-44.7	227.2	255.6
20 HMPRO	52.1	-15.6	-8.6	-52.9	36.2	11.3
21 CK	48.2	17.9	15.5	-11.1	-19.8	50.8
22 TLI	42.5	94.8	30.7	71.8	16.2	256.0
23 SGC	41.2	-5.6	5.0	-15.8	-10.3	14.5
24 BEM	38.8	-8.4	19.6	-6.1	15.1	59.1
25 TISCO	34.2	-10.7	95.4	26.5	-3.3	142.1
26 BCH	30.0	19.1	-4.6	-5.2	4.9	44.3
27 EPG	28.4	41.7	23.9	-2.2	-4.6	87.2
28 CCET	25.2	43.9	-82.8	-112.8	19.5	-107.0
29 AEONTS	22.5	1.1	3.9	-1.2	7.5	33.7
30 DITTO	20.5	-10.3	-6.2	-1.6	4.7	7.0

Net Sell ขายสุทธิ						
Value (Btm) : มูลค่า (ล้านบาท)						
STOCK	29 May	28 May	27 May	26 May	25 May	Total 5 Days
PTT	-607.3	282.1	75.8	62.9	-75.5	-262.0
TRUE	-367.3	-43.2	-452.9	-111.2	-376.4	-1,351.0
KTB	-331.8	-29.9	-222.1	103.8	75.7	-404.4
HANA	-236.1	-535.2	128.6	-116.5	74.7	-684.5
TOP	-193.5	6.3	3.8	-20.0	-17.2	-220.6
KKP	-146.2	-48.6	127.1	209.6	-3.0	138.8
COM7	-133.1	20.9	3.4	37.4	-32.3	-103.7
IVL	-122.9	-16.5	-14.5	42.1	-49.5	-161.2
BCP	-74.9	16.0	3.8	-18.3	-5.4	-78.8
CPN	-66.1	38.7	-2.6	-9.3	13.9	-25.5
BANPU	-61.8	7.2	108.4	-54.0	13.0	12.7
BBL	-51.1	-15.5	54.5	193.3	-125.7	55.4
TIDLOR	-49.5	-9.9	-4.2	-53.8	36.1	-81.3
MTC	-44.2	-5.5	-51.7	-29.2	88.9	-41.7
MRDIYT	-43.6	19.9	20.5	5.1	12.8	14.7
CBG	-43.3	10.7	12.7	-34.6	42.7	-11.9
SPRC	-41.1	11.9	-18.6	-0.2	-38.4	-86.4
IRPC	-32.9	-0.2	-21.1	-23.3	-53.8	-131.3
LH	-31.6	-2.1	-7.1	0.1	10.8	-29.8
CPAXT	-27.8	79.4	-4.3	-14.3	-23.5	9.5
CENTEL	-26.1	-3.3	-13.3	-34.5	7.7	-69.5
FORTH	-24.4	-17.2	-69.4	-11.2	62.3	-60.0
THAI	-20.2	-63.9	1.7	-80.0	336.8	174.3
STA	-18.1	27.7	21.2	15.2	-4.7	41.4
BTG	-17.3	-21.1	2.7	-1.6	0.7	-36.5
CHG	-17.0	19.7	26.5	-1.9	12.0	39.4
BTS	-16.7	-2.9	19.8	-8.1	25.3	17.3
BCPG	-15.4	-11.4	-10.3	-10.8	-11.5	-59.3
SINGER	-14.6	-7.7	1.0	-1.9	-10.0	-33.1
PRM	-14.3	6.4	-6.9	-16.9	-17.3	-49.0

MONTH TO DATE (Bt m) ยอดซื้อขายสุทธิเดือน พฤษภาคม 69		
1 - 29 May 26		
STOCK	TOTAL NET BUY	TOTAL NET SELL
KBANK	10,307.0	SCC -1,326.6
KTB	5,668.1	CPF -648.3
PTT	4,176.8	MINT -610.9
GULF	4,131.9	SCB -507.8
DELTA	2,724.9	BDMS -455.5
PTTEP	2,432.0	SCGP -376.9
BBL	2,039.4	BCP -351.8
PTTGC	1,984.1	HANA -247.4
AOT	1,144.4	GPSC -239.2
CPALL	1,024.4	TOP -233.6
KCE	977.1	IVL -233.1
CCET	845.2	IRPC -189.4
AMATA	633.2	BTG -182.7
EA	501.4	PTG -162.4
TRUE	499.6	OR -158.3
TLI	456.9	TU -150.6
GUNKUL	448.0	SPRC -140.7
KKP	323.3	BANPU -136.8
STA	316.0	FORTH -133.1
STECON	308.2	PRM -124.2
TISCO	303.9	TFG -120.8
BH	246.4	PR9 -100.0
MRDIYT	213.1	MTC -85.1
THAI	198.8	WHA -84.9
CRC	197.3	BCPG -84.2
BGRIM	183.3	PLANB -80.7
ADVANC	182.4	ERW -73.6
BLA	169.8	BBIK -62.0
CBG	168.7	BA -61.3
KTC	164.0	AP -59.2

YEAR TO DATE Y2026 (Bt m) ยอดซื้อขายสุทธิปี 2569			
1 Jan 26 - 29 May 26			
STOCK	TOTAL NET BUY	TOTAL NET SELL	
1 PTTEP	27,530.9	SCB -11,241.0	
2 PTT	19,288.9	ADVANC -2,762.9	
3 KBANK	15,352.9	TISCO -2,701.8	
4 BBL	6,718.4	MINT -2,107.4	
5 DELTA	5,485.7	CPF -1,342.3	
6 KTB	4,652.3	OR -1,157.4	
7 CPALL	4,567.0	TIDLOR -1,112.7	
8 PTTGC	4,371.7	TRUE -1,072.4	
9 TOP	4,174.6	COM7 -1,062.1	
10 GULF	3,892.1	AOT -843.6	
11 BCP	3,285.3	MTC -522.4	
12 KKP	2,952.2	SAWAD -520.7	
13 SCC	2,466.7	BDMS -499.3	
14 TFG	2,190.4	GPSC -404.4	
15 CPN	1,899.5	KTC -375.1	
16 TTB	1,866.9	BTS -334.3	
17 IRPC	1,340.2	AEONTS -321.8	
18 KCE	1,299.1	BA -317.0	
19 WHA	964.6	TCAP -303.7	
20 BTG	918.4	CPAXT -289.9	
21 IVL	864.2	M -265.9	
22 THAI	819.6	PR9 -259.7	
23 BH	819.2	GFPT -223.2	
24 EA	810.0	ICHI -185.0	
25 CCET	775.7	TRUE -181.3	
26 SPRC	733.6	MOSHI -179.3	
27 CRC	720.1	ITC -173.6	
28 SCGP	695.1	BAM -168.4	
29 MRDIYT	688.7	FORTH -146.6	
30 AMATA	681.9	JTS -123.9	

YEAR TO DATE Y2025 (Bt m) ยอดซื้อขายสุทธิปี 2568			
Value (Btm) : มูลค่า (ล้านบาท)			
STOCK	TOTAL NET BUY	TOTAL NET SELL	
1 ADVANC	18,995	BDMS -3,907	
2 SCB	10,063	PTTEP -3,760	
3 DELTA	9,551	IVL -3,205	
4 PTT	8,241	CPN -3,195	
5 AOT	7,766	MTC -1,385	
6 KTB	6,595	INTUCH -1,280	
7 TISCO	5,940	TU -1,060	
8 KBANK	4,768	ITC -1,053	
9 TRUE	4,057	SPALI -1,052	
10 KKP	2,877	TASCO -904	
11 CPALL	2,215	BEM -850	
12 TTB	2,195	HMPRO -747	
13 TCAP	2,121	WHA -684	
14 MRDIYT	2,111	LH -614	
15 SPRC	1,713	AAV -609	
16 CPF	1,668	CPAXT -576	
17 THAI	1,182	SCC -562	
18 AMATA	1,157	CBG -525	
19 COM7	991	OR -436	
20 PTTGC	968	BTS -431	
21 SAWAD	939	GULFI -415	
22 GPSC	878	JAS -401	
23 BBL	851	AWC -357	
24 TFG	757	AAI -349	
25 KTC	686	CRC -346	
26 BTG	662	GULF -345	
27 BLA	621	TIDLOR -335	
28 TOA	611	ROJNA -331	
29 EGCO	588	BANPU -308	
30 F&D	415	CCET -304	

แบบรายงานการเปลี่ยนแปลงการถือหลักทรัพย์และสัญญาซื้อขายล่วงหน้าของผู้บริหาร (แบบ 59)

ชื่อผู้บริหาร	วิธีการได้มา/ จำนวน	จำนวน (หุ้น)	ราคา (บาท)	มูลค่า (บาท)	ประเภท หลักทรัพย์	วันที่ได้มา/ จำนวน
CIVIL นาย อนุวัช เลิศชัยวรกุล	ขาย	30,500.00	1.32	40,260.00	หุ้นสามัญ	28/5/2569
ERW นาย กวิน ว่องกุลกิจ	ขาย	50,000.00	2.90	145,000.00	หุ้นสามัญ	28/5/2569
PANEL นาง จุเลีย ดับเบิลยู เพ็ชฌัญไพศิษฏ์	ขาย	100,000.00	0.19	19,000.00	ใบสำคัญแสดงสิทธิที่จะซื้อหุ้น	28/5/2569
PANEL นาง จุเลีย ดับเบิลยู เพ็ชฌัญไพศิษฏ์	ขาย	600,000.00	0.20	120,000.00	ใบสำคัญแสดงสิทธิที่จะซื้อหุ้น	28/5/2569
BBIK นาย เฉษฐา ดันรัตนกุล	ซื้อ	167,600.00	17.79	2,981,604.00	หุ้นสามัญ	29/5/2569
EKH นาย อำนวย เชื้ออริมิตร	ซื้อ	50.00	4.92	246.00	หุ้นสามัญ	28/5/2569
IMH นาย สิทธิวัฒน์ กำกัฒพงษ์	ซื้อ	5,500.00	2.91	16,005.00	หุ้นสามัญ	29/5/2569
JR นาย ชีรนันท์ วิวัฒน์แจษฎาวุฒิ	ซื้อ	1,800.00	1.67	3,006.00	หุ้นสามัญ	29/5/2569
JR นาย ชีรนันท์ วิวัฒน์แจษฎาวุฒิ	ซื้อ	1,700.00	1.67	2,839.00	หุ้นสามัญ	29/5/2569
KCG นาย ทรงธรรม เพียรพัฒน์วิทย์	ซื้อ	5,000.00	9.55	47,750.00	หุ้นสามัญ	29/5/2569
KCG นาย ทรงธรรม เพียรพัฒน์วิทย์	ซื้อ	8,000.00	9.55	76,400.00	หุ้นสามัญ	29/5/2569
NTV นาย ปิยะศิลป์ จันทร์ภู	ซื้อ	500.00	19.00	9,500.00	หุ้นสามัญ	29/5/2569
NTV นาย ปิยะศิลป์ จันทร์ภู	ซื้อ	1,100.00	19.10	21,010.00	หุ้นสามัญ	29/5/2569
SEAFCO นาย ณรงค์ ทัศนนิพันธ์	ซื้อ	123,000.00	2.80	344,400.00	หุ้นสามัญ	29/5/2569
SEAOIL นาย อภิสิทธิ์ รุจิเกียรติ์กำจร	ซื้อ	60,000.00	3.11	186,600.00	หุ้นสามัญ	28/5/2569
SEAOIL นาย อภิสิทธิ์ รุจิเกียรติ์กำจร	ซื้อ	50,000.00	3.09	154,500.00	หุ้นสามัญ	29/5/2569
SMO นาย กุศล ศรีเปารยะ	ซื้อ	3,000.00	3.96	11,880.00	หุ้นสามัญ	29/5/2569
STC นาย สุรสิทธิ์ ชัยตระกูลทอง	ซื้อ	21,500.00	0.54	11,610.00	หุ้นสามัญ	29/5/2569
TKC นาย สยาม เดียวตรานนท์	ซื้อ	50,500.00	9.90	499,950.00	หุ้นสามัญ	29/5/2569
TRP นาย กันตพัฒน์ มหามัตติ	ซื้อ	100.00	4.26	426.00	หุ้นสามัญ	25/5/2569

ที่มา : ศูนย์สารสนเทศตลาดทุน สำนักงานคณะกรรมการ ก.ล.ด.

SET100: Foreign Ownership

Stock						Top Sell (Value - Btm)					
	29-May	28-May	27-May	26-May	25-May	Stock	29-May	28-May	27-May	26-May	25-May
1 BBL	294.4	904.6	447.4	297.3	12.9	1 KBANK	-951.2	-597.3	-636.6	-530.4	-428.1
2 ADVANC	213.7	48.8	-15.9	-700.5	-375.5	2 DELTA	-278.6	-37.9	85.0	-25.8	216.1
3 SCB	131.8	-117.8	-876.7	186.6	-27.6	3 CPF	-141.0	6.0	1.2	-129.4	64.6
4 CPALL	113.3	-64.0	20.1	-73.4	76.6	4 AOT	-84.7	-11.1	-273.1	124.5	-90.1
5 PTTGC	54.4	78.8	63.2	-15.8	10.7	5 VGI	-82.3	-207.6	1.3	-4.5	-27.8
6 QH	44.5	2.5	0.0	-6.1	4.0	6 BANPU	-66.3	1.2	-10.7	-24.8	13.5
7 TRUE	36.0	11.7	-12.7	-455.2	-251	7 SAWAD	-57.8	2.9	-0.9	11.0	-65.5
8 KCE	33.2	16.6	1.8	13.7	-8.1	8 TU	-48.4	-5.7	-4.9	-5.5	-12.5
9 GULF	29.2	-121.1	13.0	18.0	67.8	9 BH	-42.5	-2.7	-156.6	-149.0	-65.0
10 BEM	26.3	-9.2	-30.7	-30.0	-4.1	10 KTB	-26.6	-37.4	12.5	163.1	374.6
11 PTTEP	24.3	-142.0	17.9	130.3	-175.2	11 TLI	-25.8	2.1	0.0	34.5	-59.8
12 SPRC	23.7	6.7	11.8	19.6	6.0	12 BGRIM	-24.7	-5.3	-17.3	-7.5	-3.3
13 CCET	20.7	-102.2	-58.1	-38.0	19.4	13 MEGA	-20.8	11.6	0.2	5.1	-6.0
14 TCAP	20.1	7.5	3.3	-4.9	23.5	14 KKP	-14.8	77.9	-9.5	2.9	-25.2
15 STA	17.9	11.0	14.1	14.2	-7.8	15 MINT	-14.5	57.0	-95.3	-34.9	-250.6
16 AMATA	12.7	10.4	14.2	18.3	18.3	16 TTB	-14.2	-0.8	-0.5	-77.0	67.1
17 CRC	9.3	77.7	110.5	228.0	-48.2	17 CHG	-13.6	-19.3	-42.8	-6.0	-4.5
18 TISCO	8.4	26.2	-6.7	-23.0	59.7	18 PTT	-12.4	106.7	26.1	130.9	31.8
19 CPN	6.7	-16.0	93.1	62.4	54.4	19 TFG	-9.9	-11.9	-7.7	-6.9	-7.8
20 PRM	6.1	1.7	2.3	-35.5	9.4	20 CK	-8.7	-8.9	-9.1	6.6	-8.6

Source: SET

หลักทรัพย์ที่ต้องซื้อขายด้วยบัญชี Cash Balance

Stock	Jun 2026													
	2	4	5	8	9	10	11	12	15	16	17	18	19	22
LEVEL 1 : ผู้ซื้อต้องใช้บัญชี Cash Balance และห้ามนำหลักทรัพย์ที่กำหนดมาคำนวณวงเงินซื้อขาย														
CCET	15 Jun 26													
SMT	16 Jun 26													
HANA	19 Jun 26													
DELTA01P2608A														
DELTA01P2609A	5 Jun 26													

LEVEL 2: ผู้ซื้อต้องใช้บัญชี Cash Balance, ห้ามคำนวณวงเงินซื้อขาย และห้าม Net Settlement

-

LEVEL 3: ห้ามซื้อขาย (SP) 1 วันทำการวันแรก และผู้ซื้อต้องใช้บัญชี Cash Balance, ห้ามคำนวณวงเงินซื้อขาย และห้าม Net Settlement

-

Source: SET

Short Sales

Stock	% Short Sale Volume Comparing with Main Board	Average Price (Bt)	Volume (shares)	Value (Mil. B)
DELTA	10.06	353.90	2,385,000	844,051,400
ADVANC	3.45	354.21	455,200	161,235,900
PTT	5.84	36.25	4,057,700	147,091,625
AOT	4.88	55.35	2,385,900	132,051,300
CPALL	1.99	47.15	1,955,600	92,204,475
SCB	3.28	135.39	637,600	86,323,600
CPN	11.08	64.51	1,151,100	74,256,000
BH	3.98	180.21	368,000	66,315,950
IVL	5.54	23.79	2,517,800	59,888,860
GULF	0.93	62.40	856,000	53,413,475
PTTEP	0.91	141.64	377,000	53,399,150
MINT	3.79	22.44	2,105,500	47,241,730
TIDLOR	4.57	18.22	2,275,900	41,469,570
SCC	2.36	228.17	169,500	38,674,400
PTTGC	1.86	33.76	1,029,500	34,759,475
BBL	2.41	172.96	199,700	34,540,500
TRUE	1.30	13.87	2,036,000	28,238,710
COM7	4.43	26.33	955,500	25,155,000
KCE	1.58	37.09	623,600	23,127,725
CPF	3.01	19.10	1,141,600	21,804,560
BDMS	1.51	18.30	1,102,000	20,166,600
EA	2.20	3.38	5,959,100	20,143,790
KTB	1.06	35.00	538,900	18,861,500
STA	7.26	19.11	911,000	17,406,200
HANA	1.15	37.72	458,700	17,302,875
KBANK	0.44	200.75	83,800	16,823,250
IRPC	3.62	1.87	8,686,100	16,212,748
LH	13.48	3.62	4,066,300	14,738,010
CBG	7.37	40.40	341,400	13,791,650
TOP	2.45	46.00	297,300	13,677,175
AMATA	3.41	24.68	528,700	13,046,680
TU	12.82	11.20	1,014,400	11,361,280
CK	3.05	18.05	608,300	10,978,770
MTC	2.69	29.02	339,100	9,841,300
HMPRO	3.56	6.10	1,587,900	9,686,190
TISCO	4.86	113.50	85,200	9,670,200
CRC	1.95	20.96	444,200	9,311,160
SCGP	3.56	23.65	329,200	7,787,040
GPSC	2.16	40.43	192,500	7,781,950
BCP	3.29	33.87	222,500	7,537,125
SAWAD	1.07	21.79	338,100	7,367,840
WHA	1.29	4.95	1,423,800	7,052,580
BANPU	1.21	5.87	1,071,700	6,294,890
KKP	0.75	87.40	66,100	5,777,350
BA	2.25	15.66	362,900	5,682,250
BJC	9.45	14.25	386,500	5,506,880
SPRC	5.42	7.35	672,800	4,945,990
BTS	4.77	2.05	2,303,700	4,718,958
BCPG	2.52	6.86	654,600	4,487,960
GUNKUL	0.51	3.99	922,800	3,685,368
TCAP	3.18	60.18	61,100	3,677,125
AP	4.48	7.35	479,100	3,521,385
VGI	1.26	0.96	3,253,200	3,117,443
KTC	0.71	30.00	97,100	2,913,000
STPI	1.96	5.32	507,200	2,700,005
ITC	1.90	16.25	165,600	2,691,760
JMART	0.51	9.01	291,000	2,620,505
MEGA	2.38	35.46	70,100	2,485,675
BCH	0.93	9.69	228,900	2,217,360

Source: SET



June 2026

Monday	Tuesday	Wednesday	Thursday	Friday
1	2	3	4	5
<ul style="list-style-type: none"> ▪ ชดเชยวันวิสาขบูชา 	<ul style="list-style-type: none"> ▪ BONDAS19 XD 0.0778 บาท ▪ GSUS06 XD 0.01758 บาท ▪ JEP119 XD 0.039 บาท ▪ KINGSOFT23 XD 0.009053 บาท ▪ NIKE80 XD 0.00668 บาท ▪ PINGAN01 XD 0.1661 บาท ▪ PINGAN80 XD 0.0824 บาท ▪ SPBOND80 XD 0.02724 บาท ▪ TIDLOR XD 0.69 บาท ▪ TIF1 XD 0.15 บาท ▪ USTR24 XD 0.01 บาท ▪ WHABT XD 0.15 บาท 	<p>วันเฉลิมพระชนมพรรษาสมเด็จพระนางเจ้าสุทิดา พัชรสุธาพิมลลักษณ พระบรมราชินี</p>	<ul style="list-style-type: none"> ▪ HPF XD 0.135 บาท ▪ IMPACT XD 0.10 บาท ▪ MII XD 0.155 บาท ▪ MNIT XD 0.034 บาท ▪ MNIT2 XD 0.09 บาท ▪ MNRF XD 0.033 บาท ▪ M-STOR XD 0.11 บาท ▪ NETEASE80 XD 0.04673 บาท ▪ NVDA01 XD 0.0141 บาท ▪ NVDA03 XD 0.004341 บาท ▪ NVDA06 XD 0.0046 บาท ▪ NVDA19 XD 0.0276 บาท ▪ NVDA80 XD 0.0407 บาท ▪ PYPL06 XD 0.00765 บาท ▪ QCOM06 XD 0.01258 บาท 	<ul style="list-style-type: none"> ▪ BAC03 XD 0.014415 บาท ▪ BCT XD 1.00 บาท ▪ BKNG80 XD 0.00678 บาท ▪ BLK06 XD 0.01581 บาท ▪ CHMOBILE19 XD 0.0944 บาท ▪ CHMOBILE23 XD 0.072687 บาท ▪ NEE80 XD 0.02023 บาท ▪ PEP80 XD 0.00956 บาท ▪ SUNNY19 XD 0.0499 บาท ▪ SUNNY80 XD 0.04982 บาท
8	9	10	11	12
<ul style="list-style-type: none"> ▪ GOOG23 XD 0.0018 บาท ▪ GOOG80 XD 0.00359 บาท ▪ GOOGL01 XD 0.0073 บาท ▪ MJLF XD 0.178 บาท 	<ul style="list-style-type: none"> ▪ BDY06 XD 0.00957 บาท ▪ CME03 XD 0.011159 บาท ▪ TR XD 0.05 บาท ▪ ZIJIN13 XD 0.03010613 บาท ▪ ZIJIN23 XD 0.025248 บาท ▪ ZIJIN80 XD 0.18012 บาท 	<ul style="list-style-type: none"> ▪ BABA01 XD 0.093 บาท ▪ BABA06 XD 0.04262 บาท ▪ BABA13 XD 0.01691466 บาท ▪ BABA23 XD 0.028553 บาท ▪ BABA80 XD 0.04229 บาท ▪ TRVUS06 XD 0.01367 บาท 	<ul style="list-style-type: none"> ▪ BYDCOM01 XD 0.0029 บาท ▪ BYDCOM80 XD 0.00168 บาท ▪ LHK XD 0.14 บาท 	<ul style="list-style-type: none"> ▪ GEELY06 XD 0.08268 บาท ▪ GEELY80 XD 0.20585 บาท ▪ NDAQ06 XD 0.00847 บาท ▪ SP500US19 XD 0.0288 บาท ▪ SP500US80 XD 0.00636 บาท
15	16	17	18	19
<ul style="list-style-type: none"> ▪ KO80 XD 0.01728 บาท 	<ul style="list-style-type: none"> ▪ GEV80 XD 0.01621 บาท 		<ul style="list-style-type: none"> ▪ PETROCN80 XD 0.11793 บาท 	<ul style="list-style-type: none"> ▪ BC XW 10:1
22	23	24	25	26
<ul style="list-style-type: none"> ▪ QQQM19 XD 0.0179 บาท ▪ SPCOM80 XD 0.0117 บาท ▪ SPENGY80 XD 0.01648 บาท ▪ SPFIN80 XD 0.12619 บาท ▪ SPHLTH80 XD 0.01948 บาท ▪ SPTECH80 XD 0.01098 บาท 		<ul style="list-style-type: none"> ▪ SINOBIO19 XD 0.0415 บาท 		



29	30		
<ul style="list-style-type: none"> ▪ KUAISH01 XD 0.0349 บาท ▪ KUAISH06 XD 0.02852 บาท ▪ KUAISH80 XD 0.02856 บาท 	<ul style="list-style-type: none"> ▪ DISNEY19 XD 0.1027 บาท 		

July 2026

Monday	Tuesday	Wednesday	Thursday	Friday
		1	2	3
		<ul style="list-style-type: none"> ▪ SPBOND80 XD 0.02803 บาท 		<ul style="list-style-type: none"> ▪ HANSOH19 XD 0.0332 บาท
6	7	8	9	10
<ul style="list-style-type: none"> ▪ CSC006 XD 0.01449 บาท ▪ JPMUS06 XD 0.0138 บาท ▪ JPMUS19 XD 0.082 บาท 		<ul style="list-style-type: none"> ▪ STANLY XD 17.00 บาท 		
13	14	15	16	17
				<ul style="list-style-type: none"> ▪ MMM XW 10:1
20	21	22	23	24
27	28	29	30	31
<ul style="list-style-type: none"> ▪ BLAND XD 0.0125 บาท 	วันเฉลิมพระชนมพรรษา พระบาทสมเด็จพระเจ้าอยู่หัว	วันอาสาฬหบูชา		<ul style="list-style-type: none"> ▪ SINGTEL80 XD 0.26006 บาท