

Today Selections >> AH, BTG, KBANK


Stock	S	R	Comment
AH	13.50	14.50	3Q69 คาดได้แรงหนุนจากโมเดลรถยนต์ใหม่
BTG	19.80	20.60	คาด 2Q69 พื้นตัว QoQ จากอานิสงส์ไทยช่วยไทยพลัส
KBANK	196.00	203.00	สินเชื่อเติบโตจากกลุ่มบริษัทขนาดใหญ่

Tech rally goes on

- Geopolitics:** ราคาสินทรัพย์ต่างๆทั่วโลกปรับตัวสูงขึ้น และราคาน้ำมันดิบปรับตัวลง รับบรรยากาศที่ผ่อนคลายมากขึ้นของปัจจัยภูมิรัฐศาสตร์ หลังมีกระแสข่าวเมื่อคืนว่า สหรัฐฯ และอิหร่านได้บรรลุข้อตกลงเบื้องต้นเพื่อขยายเวลาหยุดยิงออกไปอีก 60 วัน และมีการเดินทางเจรจาเพิ่มเติมเกี่ยวกับข้อตกลงนิวเคลียร์ แม้ถ้อยคำดังกล่าวจะยังไม่ได้รับการยืนยันจากปธน. โดนัลด์ ทรัมป์เองก็ตาม มองปัจจัยดังกล่าวเป็น Sentiment เชิงบวกต่อมายังตลาดหุ้นเอเชียในวันนี้
- SET:** คาดการณ์ SET Index เปิดตลาดในแดนบวก โดยนอกเหนือจากปัจจัยข้างต้นแล้ว ยังมีปัจจัยสนับสนุนจากรายงานตัวเลข PCE ของสหรัฐฯ เมื่อคืนที่ออกมาต่ำกว่าที่ตลาดคาดไว้เล็กน้อย (รายละเอียดด้านล่าง) ส่งผลให้โหมเมนตัมการเก็งกำไรในหุ้นกลุ่มเทคโนโลยีทั่วโลกยังคงดำเนินต่อไป ซึ่งน่าจะทำให้กลุ่มหุ้นส่วนอิเล็กทรอนิกส์ของไทยถูกหยิบยกขึ้นมาเก็งกำไรในวันนี้อีกครั้ง
- PCE:** สหรัฐฯ รายงานตัวเลข PCE ประจำเดือนเมษายนเมื่อคืนนี้ ปรากฏว่าตัวเลข Headline และ Core PCE ต่างออกมาเท่ากับที่ตลาดคาดการณ์ไว้ในมิติ YoY แต่น้อยกว่าตลาดคาดในมิติ MoM ส่งผลให้นักลงทุนคลายความกังวลต่อปัจจัยเสี่ยงเงินเฟ้อมากขึ้น สะท้อนผ่าน Bond yield สหรัฐฯ ที่ปรับลดลง มองปัจจัยนี้มีโอกาสทำให้โหมเมนตัมของการเก็งกำไรในหุ้นกลุ่มเทคโนโลยีทั่วโลกยังคงดำเนินต่อไป ซึ่งน่าจะส่งผลบวกด้าน Sentiment ต่อมายังหุ้นในลุ่มหุ้นส่วนฯของไทยในเช้าวันนี้
- MSCI:** สำหรับปัจจัยวันนี้ แนะนำติดตามการปรับตะกร้าดัชนี MSCI ในช่วงท้ายตลาด ซึ่งน่าจะทำให้เกิดความผันผวนของราคาหุ้นขนาดใหญ่ในช่วง ATC ได้ ทั้งนี้ เรายังคงคาดการณ์การขยายสุทธิของนักลงทุนต่างชาติจากปรากฏการณ์ดังกล่าวอยู่ราว 6-7 พันล้านบาท โดยมองหุ้นที่จะได้ประโยชน์ได้แก่หุ้นที่ถูกเพิ่มน้ำหนักหรือนำเข้าใหม่อย่างเช่น **DELTA, PTT, TRUE, CPN, TFG และ MRDIYT** เป็นต้น ส่วนหุ้นที่คาดว่าจะเห็นเม็ดเงินไหลออกจะได้แก่ **GULF, PTTEP, ADVANC, AOT, SCC และ TOA** เป็นต้น

แนวรับ 1,545 แนวต้าน 1,583

Market Summary

	Closed	+/-	%Chg
SET	1,568.97	-1.98	-0.13
SET50	1,010.41	-3.35	-0.33
SET100	2,168.23	-6.70	-0.31
Mai	215.16	-0.05	-0.02
Dow Jones	50,668.97	+24.69	+0.05
Nasdaq	26,917.47	+242.74	+0.91
Nikkei	64,693.12	-306.29	-0.47
Hang Seng	25,006.16	-322.07	-1.27
SET Mkt. Cap (Btmn)	19,833.11		
SET Turnover (Btmn)	62,570.89		
PER(x)	16.93		

Stock Top Active

DELTA	KBANK	AOT	PTT	TRUE
-------	-------	-----	-----	------

Sector Top Active

ETRON	ENERG	BANK
-------	-------	------

Investors Data – SET (Btm)

28 May.26	Buy	Sell	Net
Institution	4,497	4,968	-471
Proprietary	4,956	6,029	-1,073
Foreign	29,930	32,139	-2,209
Local	23,187	19,434	3,753
1-28 May.26	Buy	Sell	Net
Institution	77,706	94,648	-16,942
Proprietary	93,272	84,376	8,896
Foreign	612,395	607,256	5,139
Local	381,660	378,753	2,907

Commodities

	28 May.26	27 May.26	Chg	%Chg
Bt/US\$	32.62	32.60	+0.02	+0.06
US\$/Yuan	6.779	6.778	+0.00	+0.01
US Bond Yield 10y(%)	4.449	4.499	-0.05	-1.10
Brent Oil (US\$/bbl)	92.70	94.29	-1.59	-1.69
Nymex Oil (US\$/bbl)	88.90	88.68	+0.22	+0.25
Gold Spot (US\$/oz)	4,495.83	4,455.90	+39.93	+0.90
Baltic Dry Index	3,226.00	3,124.00	+102.00	+3.27
Dollar Index (DXYO)	98.99	99.22	-0.23	-0.23

Today's Event

- ESTEE80 XD** 0.0038 บาท
- PROSPECT XD** 0.2175 บาท
- CAZ** ลุกหุ้นเข้า 165,560 หุ้น
- PMC** ลุกหุ้นเข้า 19,792,440 หุ้น
- KUN-W4** เข้าซื้อขายเป็นวันแรก (204.8mn sh 1:1 @ Bt0.80)


 นัฐชาติ เมฆมาสิน, CFA, FRM
 เลขทะเบียนนักวิเคราะห์ : 31379
 e-mail : nuttachart@trinitythai.com

บริษัทหลักทรัพย์ ตรีเนิตี้ จำกัด เลขที่ 1 อาคารพาร์ค สยาม ชั้น 22 และห้อง 2301 ชั้น 23 ถนนคอนแวนต์ แขวงสีลม เขตบางรัก กรุงเทพฯ 10500

รายงานฉบับนี้จัดทำขึ้นโดยข้อมูลเท่าที่ปรากฏและเชื่อว่าเป็นที่น่าเชื่อถือได้ แต่ไม่ถือเป็นการยืนยันความถูกต้องและความสมบูรณ์ของข้อมูลใดๆ โดยบริษัทหลักทรัพย์ ตรีเนิตี้ จำกัด ผู้จัดทำขอสงวนสิทธิ์ในการเปลี่ยนแปลงความเห็นหรือประมาณการต่างๆ ที่ปรากฏในรายงานฉบับนี้โดยไม่ต้องแจ้งล่วงหน้า รายงานฉบับนี้มีวัตถุประสงค์เพื่อใช้ประกอบการตัดสินใจของนักลงทุน โดยไม่ได้เป็นการชักชวนหรือชักชวนให้ลงทุน การซื้อขายหลักทรัพย์ หรือตราสารทางการเงินใดๆ ที่ปรากฏในรายงาน

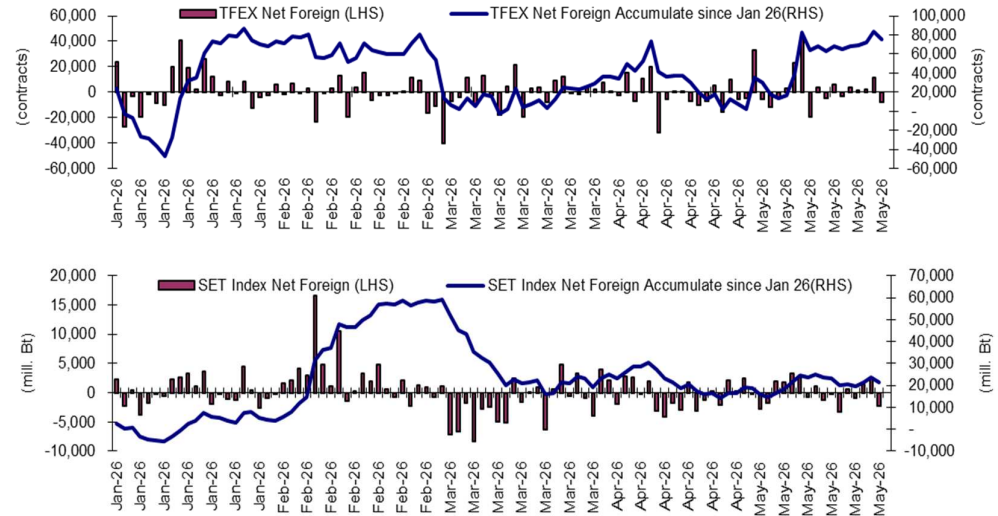
Fund Flow

Foreign Portfolio Investment in Equities (Asia ex. Japan)

	As at	Day	WTD Net	MTD Net	YTD Net
India	26-May	-107.9	122.6	-2,765.0	-23,776.7
Indonesia	26-May	-89.8	-215.1	261.6	-2,676.0
Malaysia	28-May	-97.2	-222.6	-530.8	-164.2
Philippines	28-May	-8.4	-25.6	-42.3	-115.1
South Korea	28-May	-1,579.6	-1,958.2	-27,217.6	-63,637.7
Sri Lanka	27-May	0.0	-9.4	-18.9	-99.7
Taiwan	28-May	-1,091.8	3,117.9	6,278.7	-4,211.0
Thailand	28-May	-67.9	31.9	158.3	718.8
Vietnam	28-May	-21.4	-157.9	-694.7	-2,346.8

Source: Bloomberg

Net Foreign



Indicators to watch

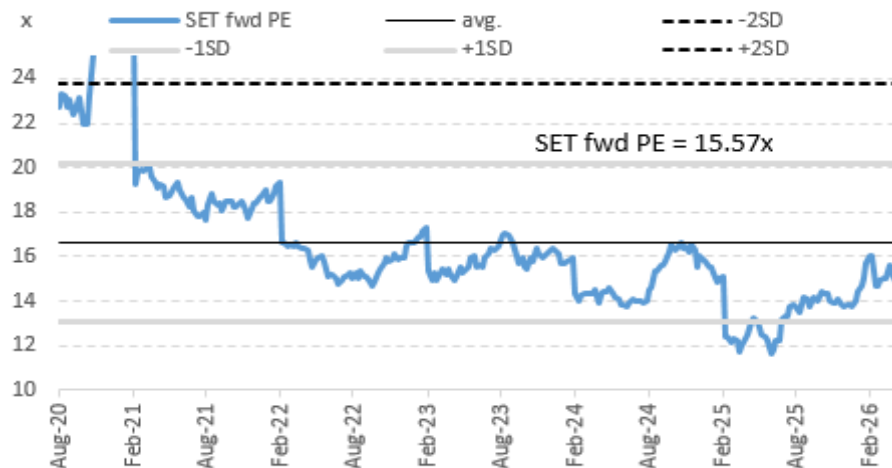
	Last	Previous	% chg	1W Prior	1M Prior	Remark
VIX Index	15.74	16.29	-3.4%	-6.1%	-6.8%	+
Ted Spread	1.19	1.19	-0.2%	-2.0%	0.8%	+
U.S. Dollar Index	98.99	99.14	-0.2%	-0.1%	0.4%	+
U.S. Bond Yield	4.45	4.48	-0.7%	0.0%	0.0%	-
Emerging Asia Index (MXMS)	982.01	991.53	-1.0%	3.4%	9.8%	-

Source: Bloomberg, Aspen

SET Forward PE

EPS Forward

Y2025E 97.22x
Y2026E 102.88x



บริษัทหลักทรัพย์ ตรีดี จำกัด เลขที่ 1 อาคารพาร์ค สยาม ชั้น 22 และห้อง 2301 ชั้น 23 ถนนคอนแวนต์ แขวงสีลม เขตบางรัก กรุงเทพฯ 10500

รายงานฉบับนี้จัดทำขึ้นโดยข้อมูลเท่าที่ปรากฏและเชื่อว่าเป็นที่น่าเชื่อถือได้ แต่ไม่ถือเป็นการยืนยันข้อความถูกต้องและความสมบูรณ์ของข้อมูลนั้นๆ โดยบริษัทหลักทรัพย์ ตรีดี จำกัด ผู้จัดทำขอสงวนสิทธิ์ในการเปลี่ยนแปลงความเห็นหรือประมาณการต่าง ๆ ที่ปรากฏในรายงานฉบับนี้โดยไม่ต้องแจ้งล่วงหน้า รายงานฉบับนี้มิได้ถูกระบุชื่อผู้ประกอบการค้าสินค้าของนักลงทุน โดยไม่ได้เป็นการแนะนำหรือชักชวนให้ท่านลงทุนทำการซื้อหรือขายหลักทรัพย์ หรือตราสารทางการเงินใดๆ ที่ปรากฏในรายงาน

Turnover List

สรุปหลักทรัพย์ที่เข้าข่ายอาจต้องซื้อด้วยบัญชี Cash Balance ในรอบวันที่ 22 - 28 พ.ค. 69

หลักทรัพย์	%1W-Turnover	P/E Ratio / %Premium	มูลค่าการซื้อขายเฉลี่ยต่อ วัน (ล้านบาท)
HANA	54.24%	115.25	2,280.51
EA	45.37%	ขาดทุน	1,277.62
หุ้นแม่ติด Cash Balance Warrant หุ้นลูกก็ติดเหมือนกัน			

ทั้งนี้หลักทรัพย์ดังกล่าวมีการซื้อขายผิดไปจากสภาพปกติของตลาด ดังนั้นผู้ลงทุนควรศึกษาข้อมูลก่อนการตัดสินใจลงทุน ข้อมูลเป็นเพียงการคาดการณ์เท่านั้น รายชื่อหุ้นที่เข้าข่ายอาจมีการเปลี่ยนแปลงได้ ทั้งนี้ผู้ลงทุนควรตรวจสอบรายชื่อหุ้นที่เข้าข่ายจากตลาดหลักทรัพย์ฯ

เกณฑ์ที่เราใช้คำนวณ

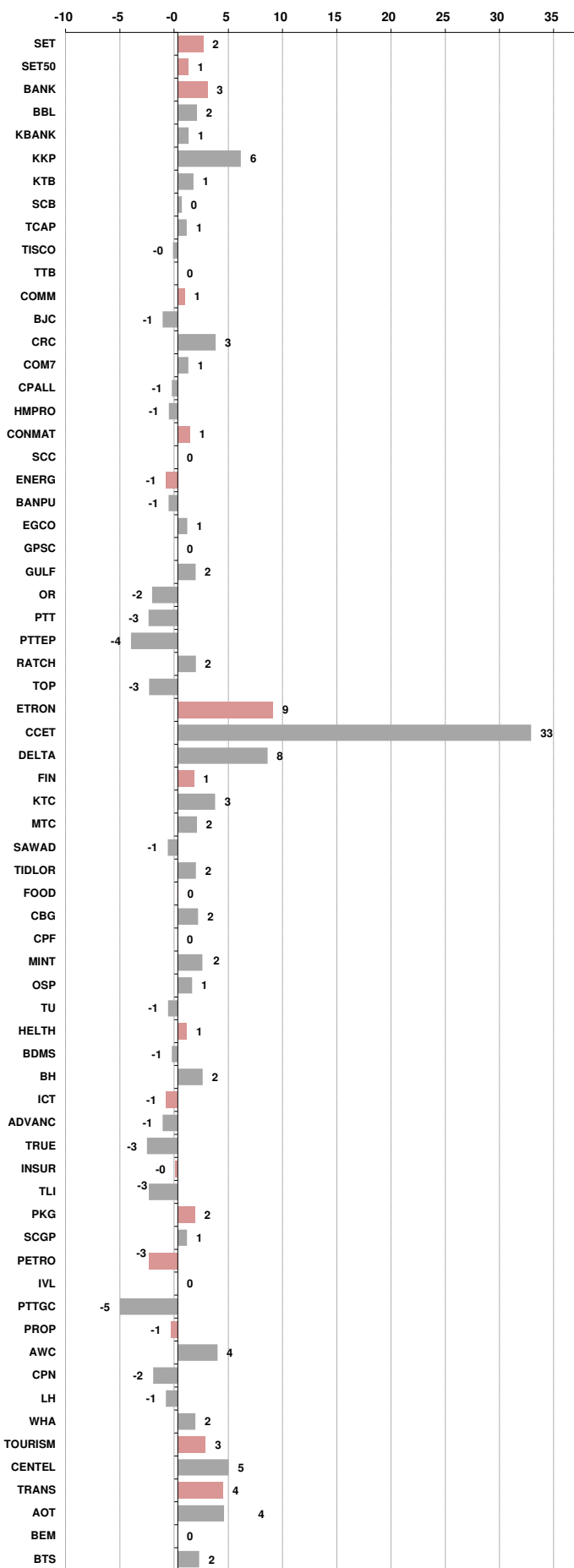
- มูลค่าการซื้อขายเฉลี่ยต่อวันในรอบสัปดาห์มากกว่าหรือเท่ากับ 100 ล้านบาท (SET) หรือ มูลค่าการซื้อขายเฉลี่ยต่อวันในรอบสัปดาห์มากกว่าหรือเท่ากับ 80 ล้านบาท (MAI)
- %1W Turnover ratio มากกว่าหรือเท่ากับ 40%
- ค่า P/E มากกว่าหรือเท่ากับ 40 เท่า หรือ มีผลการดำเนินงานขาดทุน
- สำหรับ ใบสำคัญแสดงสิทธิ (warrant)
 - มูลค่าการซื้อขายเฉลี่ยต่อวันในรอบสัปดาห์มากกว่าหรือเท่ากับ 100 ล้านบาท
 - %1W Turnover ratio มากกว่าหรือเท่ากับ 100%
 - ค่า Premium มากกว่าหรือเท่ากับ 20%

Price performance of Stock in SET50 (for weekly: 21 - 28 May 2026)



1 Week Performance

Stock	28-May-26	%YTD	%-1W	%-1M	%-3M	%-6M	%-12M
SET	1,568.97	25	2	6	3	25	35
SET50	1,010.41	21	1	5	-1	23	34
BANK	518.94	10	3	6	0	15	30
BBL	172.00	1	2	6	-3	9	19
KBANK	199.00	2	1	3	-1	7	28
KKP	86.25	27	6	5	11	34	88
KTB	35.00	24	1	8	2	27	56
SCB	134.50	-3	0	3	-9	3	13
TCAP	60.00	3	1	9	-1	10	27
TISCO	113.00	2	0	-2	-1	7	15
TTB	2.30	14	0	4	-3	19	19
COMM	20,575.69	6	1	6	-7	4	-4
BJC	14.20	-1	-1	-1	-11	-7	-31
CRC	20.70	15	3	14	0	4	12
COM7	25.50	30	1	18	6	16	28
CPALL	46.50	7	-1	5	-10	8	-4
HMPRO	6.00	-10	-1	-1	-19	-6	-22
CONMAT	5,737.46	16	1	2	-1	15	18
SCC	227.00	24	0	0	1	22	28
ENERG	19,438.22	22	-1	4	-1	26	27
BANPU	5.85	19	-1	6	3	30	22
EGCO	116.00	2	1	5	-6	3	8
GPSC	40.25	12	0	17	-7	15	25
GULF	61.75	48	2	8	0	52	36
OR	12.40	-7	-2	4	-7	-8	2
PTT	36.25	13	-3	3	-2	18	20
PTTEP	144.00	27	-4	-5	5	35	45
RATCH	30.50	3	2	6	-2	3	18
TOP	46.00	28	-3	-1	-16	31	53
ETRON	39,591.12	103	9	14	28	76	226
CCET	8.95	98	33	47	60	94	64
DELTA	353.00	104	8	14	27	76	239
FIN	1,962.72	0	1	2	-12	-2	-12
KTC	30.00	14	3	2	-10	10	-29
MTC	28.75	-9	2	-1	-22	-14	-32
SAWAD	21.50	-16	-1	-7	-25	-15	14
TIDLOR	18.10	6	2	8	-9	-5	12
FOOD	8,599.49	1	0	2	-4	2	-5
CBG	40.50	-7	2	14	-11	-10	-30
CPF	19.10	-12	0	1	-9	-6	-24
MINT	22.50	-7	2	10	-13	2	-11
OSP	15.30	-5	1	1	-11	-3	-7
TU	11.10	-13	-1	1	-10	-15	11
HEALTH	4,181.22	-1	1	1	-14	-2	-8
BDMS	18.10	-6	-1	-1	-17	-5	-16
BH	177.50	13	2	4	-17	5	22
ICT	224.32	14	-1	2	-7	17	16
ADVANC	353.00	13	-1	1	-7	15	23
TRUE	13.70	26	-3	0	-6	27	8
INSUR	9,266.27	11	0	7	3	13	9
TLI	11.00	11	-3	6	0	13	-1
PKG	2,604.27	29	2	-1	12	37	26
SCGP	23.90	40	1	-2	16	53	38
PETRO	659.54	52	-3	-4	14	59	36
IVL	24.30	51	0	-5	6	58	16
PTTGC	35.50	69	-5	-5	26	78	71
PROP	167.95	11	-1	4	-6	14	18
AWC	2.26	7	4	10	-10	18	12
CPN	64.50	17	-2	5	-8	21	39
LH	3.62	-4	-1	-4	-17	3	-9
WHA	4.96	51	2	13	14	53	59
TOURISM	418.37	-5	3	8	-14	4	3
CENTEL	33.50	-2	5	8	-17	10	59
TRANS	219.68	2	4	5	-2	10	17
AOT	55.00	4	4	5	1	26	63
BEM	5.15	-4	0	-3	-18	-7	-5
BTS	2.06	-10	2	-2	-13	-20	-55





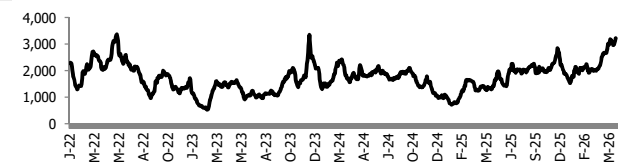
อัตราแลกเปลี่ยนวันนี้* 32.62 Change 0.02

*เปรียบเทียบ Transaction ล่าสุดกับก่อนหน้า (โดยไม่แยกว่าเป็นของ off-shore หรือ on-shore)

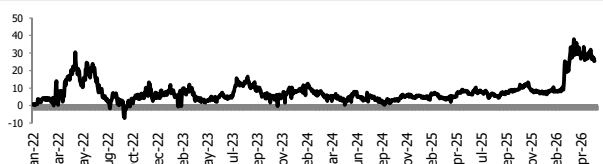
สินค้า	ตัวชี้ราคา	ปิดล่าสุด	ก่อนหน้า	ราคาปิดล่าสุด	ก่อนหน้า	เปลี่ยน +/-	%	หลักทรัพย์ที่เกี่ยวข้อง
เรือ <i>ปรับปรุจ</i>	Baltic Dry Index (spot)	28-May-26	27-May-26	3,226	3,124	+102.00	3.3%	PSL, TTA
	BHSI (Handy Size)	28-May-26	27-May-26	844	843	+1.00	0.1%	
ยาง	(US Cents/kg)	28-May-26	27-May-26	288.40	285.00	+3.40	1.2%	STA, TRUBB
น้ำตาล	(Cent/Pound)	28-May-26	27-May-26	13.93	14.14	-0.21	-1.5%	KSL, KBS, KTIS, BRR
ถั่วเหลือง	(Cent\$/Bushel)	28-May-26	27-May-26	1,194.50	1,185.25	+9.25	0.8%	TVO
น้ำมันปาล์ม	(US\$/ton)	28-May-26	27-May-26	4,541.00	4,496.00	+45.00	1.0%	CPI, LST, UPOIC, UVAN
สังกะสี	(US\$/ton)	28-May-26	27-May-26	3,577.00	3,577.00	+0.00	0.0%	
ทองคำ	(US\$/oz)	28-May-26	27-May-26	4,495.83	4,455.90	+39.93	0.9%	(Source:Aspen)
SPDR Gold Trust	(ton)	28-May-26	27-May-26	1,034.85	1,034.85	+0.00	0.0%	
น้ำมันดิบ <i>ทุกวัน</i>	WTI (US\$/barrel)	28-May-26	27-May-26	88.90	88.68	+0.22	0.2%	PTT, PTTEP, TOP, PTTGC, BCP
	Brent (US\$/barrel)	28-May-26	27-May-26	92.70	94.29	-1.59	-1.7%	(Source:Aspen)
ค่าการกลั่น <i>ทุกวัน</i>	GRM (US\$/barrel)	28-May-26	27-May-26	25.37	27.23	-1.86	0.0%	BCP, IRPC, PTTGC and TOP (Bloomberg)
น้ำมันทำความร้อน	Heating Oil (cent/gallon)	28-May-26	27-May-26	361.87	361.95	-0.08	0.0%	BCP, IRPC, PTTGC and TOP (Bloomberg)
	Natural Gas(\$/MMBtu)	28-May-26	27-May-26	3.29	3.08	+0.21	6.9%	PTTEP, PTT, BANPU (Bloomberg)
ปิโตรเคมี	Naphtha (US\$/MT)	28-May-26	27-May-26	794.63	835.63	-41.00	-4.9%	PTTGC, SCC (เป็นต้นทุน)
	Ethylene (US\$/MT)	22-May-26	15-May-26	1,045	1,195	-150.00	-12.6%	PTTGC, SCC, IRPC (Bloomberg)
<i>ทุกสัปดาห์</i>	Propylene (US\$/MT)	22-May-26	15-May-26	1,205	1,250	-45.00	-3.6%	PTTGC, SCC, IRPC
เหล็ก	HRC (US\$/ton) ริดร้อน	28-May-26	27-May-26	1,126.0	1,127.0	-1.00	-0.1%	(Source:Bloomberg)
ถ่านหิน	NEX (US\$/ton)	22-May-26	15-May-26	133.43	131.76	+1.67	1.3%	BANPU, LANNA, UMS
อาหาร	ไก่ (บาท/กก.)	30-Apr-26	31-Mar-26	42.50	43.00	-0.50	-1.2%	CPF, GFPT (Source: CPF)
	<i>ทุกเดือน</i> กุ้งVannamei(บาท/กก.)	30-Apr-26	31-Mar-26	135	140	-5.00	-3.6%	CPF, CFRESH, SSF, ASIAN, TU
	<i>ทุกเดือน</i> สัตว์ (บาท/กก.)	30-Apr-26	31-Mar-26	68.00	66.50	+1.50	2.3%	CPF

กราฟแสดงแนวโน้มราคา

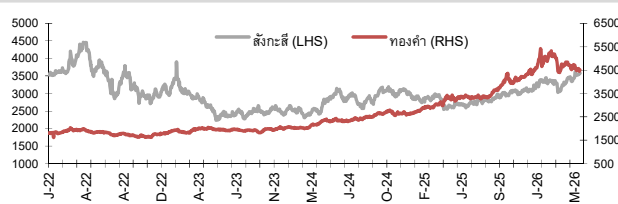
ค่าระวางเรือ (Baltic dry Index)



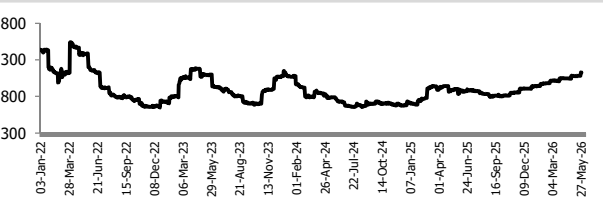
ค่าการกลั่น GRM (US\$/barrel)



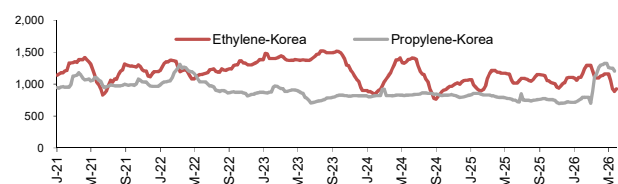
สังกะสี ทองคำ : PDI



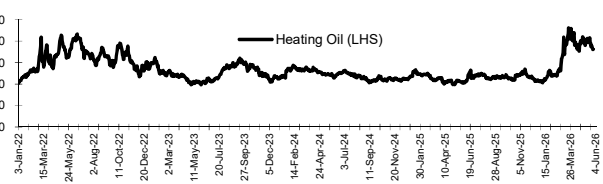
เหล็กริดร้อน



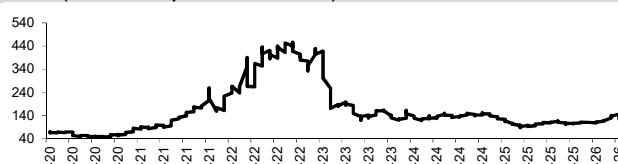
Ethylene-Korea vs Propylene-Korea (US\$/MT)



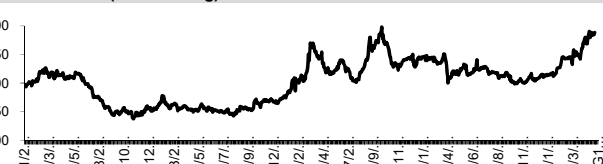
Bunker /Heating Oil Price (USD/ton)



ถ่านหิน (Nexcastle Export Index US\$/ton)



ราคายาง (US Cents/kg)



ที่มา: CPF, BANPU, Bloomberg and Aspen



NVDR Trading Data by Stock : 29 May 2026

Net Buy ซื้อสุทธิ							Net Sell ขายสุทธิ							MONTH TO DATE (Bt m) ยอดซื้อขายสุทธิเดือน พฤษภาคม 69			YEAR TO DATE Y2026 (Bt m) ยอดซื้อขายสุทธิปี 2569			YEAR TO DATE Y2025 (Bt m) ยอดซื้อขายสุทธิปี 2568					
Value (Btm) : มูลค่า (ล้านบาท)							Value (Btm) : มูลค่า (ล้านบาท)							1 - 28 May 26			1 Jan 26 - 28 May 26			Value (Btm) : มูลค่า (ล้านบาท)					
STOCK	28 May	27 May	26 May	25 May	22 May	Total 5 Days	STOCK	28 May	27 May	26 May	25 May	22 May	Total 5 Days	TOTAL NET BUY	TOTAL NET SELL	TOTAL NET BUY	TOTAL NET SELL	TOTAL NET BUY	TOTAL NET SELL						
1 KBANK	1,181.0	983.2	1,896.3	-2.3	-3.4	4,054.7	DELTA	-1,140.0	1,478.5	1,135.6	-272.4	1,143.4	2,345.1	KBANK	9,449.5	SCC	-1,803.8	1 PTTEP	26,083.4	SCB	-11,629.8	1 ADVANC	18,995	BDMS	-3,907
2 AOT	368.3	342.4	64.6	157.6	-72.2	860.7	HANA	-535.2	128.6	-116.5	74.7	404.5	-43.9	KTB	5,999.9	ADVANC	-1,008.2	2 PTT	19,896.2	ADVANC	-3,953.5	2 SCB	10,063	PTTEP	-3,760
3 PTT	282.1	75.8	62.9	-75.5	217.8	563.0	GULF	-360.8	271.3	-283.5	810.4	136.7	574.2	PTT	4,784.1	BDMS	-934.4	3 KBANK	14,495.4	TISCO	-2,736.1	3 DELTA	9,551	IVL	-3,205
4 PTTGC	150.8	162.0	34.6	140.8	273.2	761.3	ADVANC	-225.9	-273.3	-154.9	-185.2	166.4	-673.0	DELTA	2,566.0	SCB	-896.6	4 BBL	6,769.5	MINT	-2,306.7	4 PTT	8,241	CPN	-3,195
5 WHA	108.9	-44.5	1.7	-20.4	6.0	51.8	SCC	-159.8	-111.3	36.6	-8.4	8.7	-234.2	GULF	2,354.0	MINT	-810.2	5 DELTA	5,326.8	AOT	-1,696.3	5 AOT	7,766	MTC	-1,385
6 TLI	94.8	30.7	71.8	16.2	40.5	254.0	BDMS	-157.0	2.7	66.1	115.2	-46.0	-19.0	BBL	2,090.5	CPF	-647.4	6 KTB	4,984.0	CPF	-1,341.3	6 KTB	6,595	INTUCH	-1,280
7 CPAXT	79.4	-4.3	-14.3	-23.5	-34.5	2.7	EA	-139.4	324.6	-23.0	-22.2	249.2	389.2	PTTGC	1,688.0	SCGP	-376.5	7 TOP	4,368.1	OR	-1,155.7	7 TISCO	5,940	TU	-1,060
8 KCE	68.8	290.5	-89.2	-286.2	280.5	264.3	CPALL	-114.9	22.2	-123.4	54.3	-67.4	-229.2	PTTEP	984.5	BCP	-276.9	8 PTTGC	4,075.7	TIDLOR	-1,063.3	8 KBANK	4,768	ITC	-1,053
9 GPSC	68.6	-31.3	-52.9	-19.7	-14.0	-49.4	BH	-84.3	-108.9	180.6	80.5	-14.5	53.3	TRUE	866.9	CPALL	-246.4	9 BCP	3,360.3	BDMS	-978.1	9 TRUE	4,057	SPALI	-1,052
10 STECON	61.3	-25.4	-25.3	66.7	-27.2	50.1	TFG	-78.7	-19.2	23.5	35.5	-54.4	-93.4	CCET	820.0	GPSC	-240.7	10 CPALL	3,296.2	COM7	-929.0	10 KKP	2,877	TASCO	-904
11 TTB	48.9	10.2	13.5	2.7	12.8	88.1	THAI	-63.9	1.7	-80.0	336.8	33.3	227.9	KCE	683.0	BH	-165.6	11 KKP	3,098.3	TRUE	-705.1	11 CPALL	2,215	BEM	-850
12 CCET	43.9	-82.8	-112.8	19.5	668.4	536.2	GUNKUL	-58.4	213.1	25.4	-34.9	-104.5	40.7	AMATA	645.7	BTG	-165.4	12 TFG	2,199.5	SAWAD	-576.4	12 TTB	2,195	HMPRO	-747
13 EPG	41.7	23.9	-2.2	-4.6	0.5	59.3	KKP	-48.6	127.1	209.6	-3.0	-12.9	272.1	EA	494.6	PTG	-158.3	13 GULF	2,114.1	MTC	-478.2	13 TCAP	2,121	WHA	-684
14 AMATA	41.3	31.5	-26.8	-15.9	12.6	42.6	TRUE	-43.2	-452.9	-111.2	-376.4	-717.2	-1,700.9	KKP	469.5	OR	-156.6	14 SCC	1,989.5	KTC	-429.0	14 MRDIYT	2,111	LH	-614
15 CPN	38.7	-2.6	-9.3	13.9	-64.1	-23.5	SCB	-32.6	62.2	229.3	-69.0	55.5	245.5	GUNKUL	451.3	IRPC	-156.6	15 CPN	1,965.7	GPSC	-406.0	15 SPRC	1,713	AAV	-609
16 AWC	36.6	-11.1	11.7	2.3	6.2	45.6	CPF	-30.9	46.8	-11.8	-12.3	-141.9	-150.1	TLI	414.4	TU	-155.4	16 TTB	1,857.4	AEONTS	-344.3	16 CPF	1,668	CPAXT	-576
17 BAY	34.9	-29.9	88.7	1.6	-18.9	76.3	JMART	-30.0	2.3	-20.8	-4.0	6.6	-45.9	STA	334.1	WHA	-144.4	17 IRPC	1,373.0	BA	-326.3	17 THAI	1,182	SCC	-562
18 BGRIM	27.8	20.6	-42.5	100.7	-6.3	100.3	KTB	-29.9	-222.1	103.8	75.7	-100.2	-172.8	STECON	292.0	TFG	-111.6	18 KCE	1,005.0	BTS	-317.6	18 AMATA	1,157	CBG	-525
19 STA	27.7	21.2	15.2	-4.7	13.5	73.0	BTG	-21.1	2.7	-1.6	0.7	-13.5	-32.7	AOT	291.7	IVL	-110.2	19 IVL	987.0	TCAP	-302.4	19 COM7	991	OR	-436
20 COM7	20.9	3.4	37.4	-32.3	33.3	62.7	FORTH	-17.2	-69.4	-11.2	62.3	-8.1	-43.8	TISCO	269.7	PRM	-109.9	20 BTG	935.7	M	-264.3	20 PTTGC	968	BTS	-431
21 OSP	20.7	-2.4	2.0	21.5	-4.2	37.7	TCAP	-17.0	4.2	2.2	30.2	8.0	27.5	MRDIYT	256.7	FORTH	-108.6	21 WHA	905.1	CPAXT	-262.0	21 SAWAD	939	GULFI	-415
22 GLOBAL	19.9	16.1	-12.3	-30.9	-38.8	-46.0	IVL	-16.5	-14.5	42.1	-49.5	139.2	100.8	THAI	219.1	SAWAD	-101.9	22 THAI	839.9	PR9	-247.3	22 GPSC	878	JAS	-401
23 MRDIYT	19.9	20.5	5.1	12.8	6.3	64.6	HMPRO	-15.6	-8.6	-52.9	36.2	-8.1	-48.9	CBG	211.9	SPRC	-99.6	23 EA	803.2	GFPT	-222.8	23 BBL	851	AWC	-357
24 CHG	19.7	26.5	-1.9	12.0	9.7	66.1	BBL	-15.5	54.5	193.3	-125.7	90.1	196.7	CRC	184.5	TOA	-96.4	24 SPRC	774.7	ICHI	-188.0	24 TFG	757	AAI	-349
25 BCH	19.1	-4.6	-5.2	4.9	-0.9	13.3	JMT	-13.8	-33.1	-21.1	-18.7	-1.8	-88.5	BGRIM	166.4	PR9	-87.6	25 CCET	750.5	TRUE	-181.3	25 KTC	686	CRC	-346
26 INSET	18.8	0.6	-5.4	20.5	2.1	36.6	OR	-13.2	-51.0	-50.3	-12.1	-2.9	-129.6	BAY	162.5	PLANB	-77.3	26 MRDIYT	732.3	ITC	-181.1	26 BTG	662	GULF	-345
27 CK	17.9	15.5	-11.1	-19.8	25.5	28.1	AP	-12.7	7.0	-4.2	-2.2	-8.1	-20.2	BLA	158.7	BANPU	-74.9	27 CRC	707.2	MOSHI	-179.0	27 BLA	621	TIDLOR	-335
28 BCP	16.0	3.8	-18.3	-5.4	-9.7	-13.5	BCPG	-11.4	-10.3	-10.8	-11.5	-3.3	-47.2	GLOBAL	141.0	BA	-70.6	28 SCGP	695.5	BAM	-169.2	28 TOA	611	ROJNA	-331
29 PTTEP	12.8	-30.2	-62.2	-147.9	249.3	21.9	TISCO	-10.7	95.4	26.5	-3.3	15.0	122.8	TIDLOR	127.0	BCPG	-68.9	29 AMATA	694.5	JTS	-127.2	29 EGCO	588	BANPU	-308
30 SPRC	11.9	-18.6	-0.2	-38.4	-25.0	-70.2	DITTO	-10.3	-6.2	-1.6	4.7	-0.2	-13.7	KTC	110.1	ERW	-66.7	30 GUNKUL	632.4	FORTH	-122.2	30 F&D	415	CCET	-304

แบบรายงานการเปลี่ยนแปลงการถือหลักทรัพย์และสัญญาซื้อขายล่วงหน้าของผู้บริหาร (แบบ 59)

	ชื่อผู้บริหาร	วิธีการได้มา/ จำหน่าย	จำนวน (หุ้น)	ราคา (บาท)	มูลค่า (บาท)	ประเภท หลักทรัพย์	วันที่ได้มา/ จำหน่าย
ERW	นาย กวิน ว่องกุลกิจ	ขาย	50,000.00	2.90	145,000.00	หุ้นสามัญ	27/5/2569
FORTH	นางสาว พิชามณูช ภูมิदानนท์	ขาย	8,200.00	17.50	143,500.00	หุ้นสามัญ	26/5/2569
PANEL	นาย อมร กิจเครือ	ขาย	153,700.00	0.18	27,666.00	ใบสำคัญแสดงสิทธิที่จะซื้อหุ้น	28/5/2569
PANEL	นาย อมร กิจเครือ	ขาย	100,000.00	0.20	20,000.00	ใบสำคัญแสดงสิทธิที่จะซื้อหุ้น	28/5/2569
PANEL	นาย อมร กิจเครือ	ขาย	273,700.00	0.20	54,740.00	ใบสำคัญแสดงสิทธิที่จะซื้อหุ้น	28/5/2569
BCH	นาย กัมตพร หาญพาณิชย์	ซื้อ	349,500.00	9.20	3,215,400.00	หุ้นสามัญ	27/5/2569
BGC	นาย ปวิณ ภิรมย์ภักดี	ซื้อ	82,600.00	6.00	495,600.00	หุ้นสามัญ	27/5/2569
BKIH	นาย ชัย โสภณเพ็ญ	ซื้อ	1,700.00	351.00	596,700.00	หุ้นสามัญ	27/5/2569
BLA	นาย ชัย โสภณเพ็ญ	ซื้อ	100,000.00	23.10	2,310,000.00	หุ้นสามัญ	27/5/2569
CHG	นาง กอบกุล ปัญญาพล	ซื้อ	29,000,000.00	1.44	41,760,000.00	หุ้นสามัญ	28/5/2569
CTW	นาย ชัย โสภณเพ็ญ	ซื้อ	370,000.00	4.79	1,772,300.00	หุ้นสามัญ	27/5/2569
EP	นาย ยุทธ ชินสุภักกุล	ซื้อ	200.00	1.04	208.00	หุ้นสามัญ	26/5/2569
FTE	นาย ทัศนัย ดันดีไพจิตร	ซื้อ	100,000.00	2.34	234,000.00	หุ้นสามัญ	27/5/2569
GTB	นาย ประจันต์ คงสาคร	ซื้อ	103,800.00	0.69	71,622.00	หุ้นสามัญ	27/5/2569
HFT	นาย ชีว-เจือ เยน	ซื้อ	112,300.00	4.16	467,168.00	หุ้นสามัญ	27/5/2569
IMH	นาย สิทธิวัฒน์ กำกวดวงษ์	ซื้อ	9,900.00	2.90	28,710.00	หุ้นสามัญ	27/5/2569
JR	นาย ชรินทร์ วิวัฒน์เกษมญาติ	ซื้อ	2,500.00	1.67	4,175.00	หุ้นสามัญ	27/5/2569
JR	นาย ชรินทร์ วิวัฒน์เกษมญาติ	ซื้อ	2,400.00	1.67	4,008.00	หุ้นสามัญ	27/5/2569
KCG	นาย ทรงธรรม เพียรพัฒน์วิทย์	ซื้อ	5,000.00	9.55	47,750.00	หุ้นสามัญ	27/5/2569
KCG	นาย ทรงธรรม เพียรพัฒน์วิทย์	ซื้อ	5,000.00	9.55	47,750.00	หุ้นสามัญ	27/5/2569
LPH	นาย ปราโมทย์ ภูณานนท์	ซื้อ	14,000.00	3.68	51,520.00	หุ้นสามัญ	27/5/2569
LTMH	นาย ธนรัฐ เดชะเลิศ	ซื้อ	19,200.00	4.37	83,904.00	หุ้นสามัญ	27/5/2569
PREB	นาย วิโรจน์ เจริญศรดา	ซื้อ	1,958,300.00	3.40	6,658,220.00	หุ้นสามัญ	27/5/2569
RPH	นาย วิลลภ เหล่าไพมูลย์	ซื้อ	5,000.00	4.90	24,500.00	หุ้นสามัญ	28/5/2569
RPH	นาย วิลลภ เหล่าไพมูลย์	ซื้อ	5,000.00	4.88	24,400.00	หุ้นสามัญ	28/5/2569
SEAFCO	นาย ณรงค์ ทัศนนิพันธ์	ซื้อ	200,000.00	2.80	560,000.00	หุ้นสามัญ	27/5/2569
SEAOIL	นาย อภิสิทธิ์ รุจิเกียรติกิจาร	ซื้อ	70,000.00	3.16	221,200.00	หุ้นสามัญ	26/5/2569
SEAOIL	นาย อภิสิทธิ์ รุจิเกียรติกิจาร	ซื้อ	60,000.00	3.14	188,400.00	หุ้นสามัญ	27/5/2569
SMO	นาย กุศล ศรีปารยะ	ซื้อ	2,000.00	4.00	8,000.00	หุ้นสามัญ	27/5/2569
SPALI	นาง อัจฉรา ตั้งมดิธรรม	ซื้อ	953,400.00	15.63	14,901,642.00	หุ้นสามัญ	26/5/2569
SPALI	นาง อัจฉรา ตั้งมดิธรรม	ซื้อ	1,100,000.00	15.62	17,182,000.00	หุ้นสามัญ	27/5/2569
SPALI	นาย ประทีป ตั้งมดิธรรม	ซื้อ	953,400.00	15.63	14,901,642.00	หุ้นสามัญ	26/5/2569
SPALI	นาย ประทีป ตั้งมดิธรรม	ซื้อ	1,100,000.00	15.62	17,182,000.00	หุ้นสามัญ	27/5/2569
STARM	นางสาว นิษานันท์ ลาวัฒน์เสถียร	ซื้อ	20,000.00	0.90	18,000.00	หุ้นสามัญ	27/5/2569
STC	นาย สุรสิทธิ์ ชัยตระกูลทอง	ซื้อ	100.00	0.55	55.00	หุ้นสามัญ	21/5/2569
STC	นาย สุรสิทธิ์ ชัยตระกูลทอง	ซื้อ	4,400.00	0.53	2,332.00	หุ้นสามัญ	27/5/2569
TFMAMA	นาย พิพัฒ พะเนียงเวทย์	ซื้อ	3,500.00	187.20	655,200.00	หุ้นสามัญ	27/5/2569
THRE	นาย นดิกร ขุนดิษฐรักษ์	ซื้อ	546,200.00	0.34	185,708.00	หุ้นสามัญ	27/5/2569
TRT	นาย กานต์ วงษ์ปาน	ซื้อ	100,000.00	8.60	860,000.00	หุ้นสามัญ	27/5/2569
PJW	นาย พิรุฬห์ เหมมณฑุชาพร	รับโอน	8,990,000.00	-	8,990,000.00	หุ้นสามัญ	27/5/2569
PJW	นาง มาลี เหมมณฑุชาพร	โอน	2,350,000.00	-	2,350,000.00	หุ้นสามัญ	27/5/2569
PJW	นาย คงศักดิ์ เหมมณฑุชาพร	โอน	6,640,000.00	-	6,640,000.00	หุ้นสามัญ	27/5/2569

ที่มา : ศูนย์สารสนเทศตลาดหุ้น สำนักงานคณะกรรมการ ก.ล.ด.

แบบรายงานการได้มาหรือจำหน่ายหลักทรัพย์ของกิจการ (246-2)

ชื่อบริษัท	ชื่อผู้ได้มา/ จำนวน	Sell/Buy	ประเภท หลักทรัพย์	%ได้มา/ จำนวน	%หลังได้มา/ จำนวน	วันที่ได้มา/ จำนวน	หมายเหตุ
AMARIN	บริษัท สิริภักดีธรรม จำกัด	จำหน่าย	หุ้น	13.0611	8.2528	28/5/2569	
MONO	นาย พิชญ์ โพธารามิก	จำหน่าย	หุ้น	45.017	44.7289	22/5/2569	
UMS	บริษัท อะชิน โฮลดิ้งส์ จำกัด	จำหน่าย	หุ้น	89.3591	84.3765	22/5/2569	
PJW	นาย พิรุฬห์ เหมมณฑหารพ	ได้มา	หุ้น	9.9591	11.5114	27/5/2569	

ที่มา : ศูนย์สารสนเทศตลาดทุน สำนักงานคณะกรรมการ ก.ล.ด.

SET100: Foreign Ownership

Stock						Top Sell (Value - Btm)					
	28-May	27-May	26-May	25-May	22-May	Stock	28-May	27-May	26-May	25-May	22-May
1 BBL	904.6	447.4	297.3	12.9	62.9	1 KBANK	-597.3	-636.6	-530.4	-428.1	-1,123.7
2 TOP	114.3	69.2	15.6	21.2	28.7	2 VGI	-207.6	1.3	-4.5	-27.8	-0.7
3 PTT	106.7	26.1	130.9	31.8	219.1	3 PTTEP	-142.0	17.9	130.3	-175.2	-126.9
4 PTTGC	78.8	63.2	-15.8	10.7	45.8	4 GULF	-121.1	13.0	18.0	67.8	-15.9
5 KKP	77.9	-9.5	2.9	-25.2	-3.6	5 SCB	-117.8	-876.7	186.6	-27.6	-674.0
6 CRC	77.7	110.5	228.0	-48.2	12.0	6 CCET	-102.2	-58.1	-38.0	19.4	-10.1
7 MINT	57.0	-95.3	-34.9	-250.6	-83	7 CPALL	-64.0	20.1	-73.4	76.6	-106.1
8 ADVANC	48.8	-15.9	-700.5	-375.5	-71.3	8 DELTA	-37.9	85.0	-25.8	216.1	-102.1
9 TISCO	26.2	-6.7	-23.0	59.7	46.5	9 KTB	-37.4	12.5	163.1	374.6	-88.1
10 IVL	19.0	-1.1	-119.8	106.7	-7.6	10 WHA	-34.1	0.0	102.4	178.4	4.9
11 KCE	16.6	1.8	13.7	-8.1	-44.6	11 PLANB	-26.2	-2.2	14.3	-38.8	-37.9
12 BCP	16.1	-1.0	-2.8	-4.6	-7.8	12 CHG	-19.3	-42.8	-6.0	-4.5	-0.8
13 TRUE	11.7	-12.7	-455.2	-250.5	-208.9	13 CPN	-16.0	93.1	62.4	54.4	54.5
14 MEGA	11.6	0.2	5.1	-6.0	0.0	14 TOA	-15.2	-37.3	35.6	-2.0	6.8
15 STA	11.0	14.1	14.2	-7.8	11.4	15 GUNKUL	-13.8	-0.1	-4.0	-6.1	-0.4
16 AMATA	10.4	14.2	18.3	18.3	47.0	16 HANA	-12.8	8.4	-26.0	-251.2	-17.9
17 ICHI	8.2	0.0	-6.5	6.9	0.0	17 SJWD	-12.5	-3.5	-5.9	-1.9	-2.0
18 IRPC	8.0	4.4	4.9	3.0	5.7	18 TFG	-11.9	-7.7	-6.9	-7.8	-9.5
19 TCAP	7.5	3.3	-4.9	23.5	3.2	19 AOT	-11.1	-273.1	124.5	-90.1	-180.8
20 BDMS	7.0	-21.5	-89.2	-83.4	-472.8	20 BEM	-9.2	-30.7	-30.0	-4.1	-1.0

Source: SET

หลักทรัพย์ที่ต้องซื้อขายด้วยบัญชี Cash Balance

Stock	Jun 2026													
	27	28	29	2	4	5	8	9	10	11	12	15	16	17
LEVEL 1 : ผู้ซื้อต้องใช้บัญชี Cash Balance และห้ามนำหลักทรัพย์ที่กำหนดมาคำนวณวงเงินซื้อขาย														
CCET	15 Jun 26													
SMT	16 Jun 26													

LEVEL 2: ผู้ซื้อต้องใช้บัญชี Cash Balance, ห้ามคำนวณวงเงินซื้อขาย และห้าม Net Settlement

-

LEVEL 3: ห้ามซื้อขาย (SP) 1 วันทำการวันแรก และผู้ซื้อต้องใช้บัญชี Cash Balance, ห้ามคำนวณวงเงินซื้อขาย และห้าม Net Settlement

-

Source: SET

Short Sales

Stock	% Short Sale Volume Comparing with Main Board	Average Price (Bt)	Volume (shares)	Value (Mil. B)
DELTA	5.76	346.69	1,137,900	394,501,200
CPALL	17.58	46.25	5,997,200	277,386,375
ADVANC	12.72	351.40	601,800	211,475,100
AOT	7.31	55.01	3,809,800	209,563,950
PTTEP	8.14	144.69	1,035,800	149,866,600
KCE	5.79	37.18	3,281,100	121,987,100
PTT	4.06	36.39	2,713,100	98,735,475
SCC	14.05	226.20	413,000	93,422,600
SCB	5.43	134.95	619,200	83,559,300
BDMS	9.72	18.20	4,142,200	75,388,040
MINT	10.75	22.32	2,904,300	64,832,630
BBL	2.60	172.74	204,000	35,239,600
PTTGC	5.42	35.63	988,500	35,221,950
GULF	1.85	61.88	561,900	34,771,725
EA	3.11	3.44	9,507,700	32,753,194
BH	8.09	177.11	150,500	26,654,900
TRUE	1.00	13.68	1,768,600	24,189,300
HANA	1.25	39.05	618,600	24,155,475
WHA	2.84	4.97	4,693,900	23,317,580
KBANK	0.55	199.00	106,200	21,133,700
KTB	1.51	35.00	596,900	20,891,500
STA	7.45	19.10	1,077,200	20,576,590
TIDLOR	6.38	18.22	1,123,900	20,475,920
IVL	6.67	24.38	649,300	15,829,680
BCH	5.97	9.45	1,382,400	13,067,950
AMATA	2.43	24.83	501,500	12,454,610
CPF	7.15	19.20	635,700	12,205,440
TOP	2.55	46.43	257,000	11,933,200
TISCO	9.31	113.50	101,600	11,531,600
SCGP	8.32	23.70	481,600	11,413,920
HMPRO	9.10	6.00	1,714,700	10,288,200
KTC	3.40	29.75	318,600	9,478,375
GFSC	2.28	39.89	221,200	8,823,175
CPN	3.22	64.46	136,200	8,778,850
CENTEL	6.90	33.50	259,000	8,676,500
CBG	5.39	40.70	199,300	8,112,000
VGI	1.10	0.96	8,465,200	8,104,971
TCAP	3.47	60.04	117,600	7,060,300
BJC	8.41	14.20	436,000	6,191,200
BA	3.32	15.22	361,100	5,495,410
BCPG	7.35	6.68	819,700	5,473,020
CK	2.41	17.70	299,800	5,307,630
TFG	1.71	9.67	545,600	5,278,065
SAWAD	4.00	21.56	244,700	5,275,890
RATCH	8.00	30.25	171,000	5,172,875
AWC	3.29	2.25	2,194,500	4,942,020
TLI	1.22	11.01	409,100	4,503,150
OSP	3.63	15.22	292,000	4,443,880
CRC	2.18	20.60	208,900	4,303,350
BTS	2.33	2.09	2,058,300	4,298,218
CHG	2.34	1.44	2,920,900	4,215,219
COM7	3.16	25.75	161,500	4,158,625
KKP	1.07	86.25	47,900	4,131,600
MTC	2.07	28.75	142,200	4,088,250
JMART	2.03	9.04	432,100	3,904,355
PLANB	4.30	4.18	847,300	3,544,420
GLOBAL	4.09	7.27	480,800	3,493,085
ITC	3.34	16.38	202,800	3,322,640
LH	5.21	3.64	886,700	3,224,128

Source: SET



May 2026

Monday 25	Tuesday 26	Wednesday 27	Thursday 28	Friday 29
<ul style="list-style-type: none"> ALLY XD 0.11 บาท HPG19 XD 0.2994 บาท ISSARA XD 0.082 บาท LHHOTEL XD 0.295 บาท LHRREIT XD 0.07 บาท SIRIPRT XD 0.08 บาท TFG XD 0.085 บาท SPI ลูกหุ้นเข้า 428,947,277 หุ้น ITTHI-W1 เข้าซื้อขายเป็นวันแรก (67.5mn sh 1:1 @ Bt0.50) 	<ul style="list-style-type: none"> ADD XD 0.06 บาท AMATAR XD 0.16 บาท CPNREIT XD 0.28 บาท CPTREIT XD 0.0546 บาท GVREIT XD 0.1946 บาท HYDROGEN XD 0.15 บาท JNJ03 XD 0.017044 บาท KISS XD 0.05 บาท PSL XD 0.10 บาท QHHRREIT XD 0.17 บาท STEG19 XD 0.1005 บาท THAIBEV19 XD 0.135 บาท NER ลูกหุ้นเข้า 25,727 หุ้น SELIC ลูกหุ้นเข้า 26,563,061 หุ้น TRUBB ลูกหุ้นเข้า 22,711,585 หุ้น 	<ul style="list-style-type: none"> AXTRART XD 0.2096 บาท BOFFICE XD 0.11 บาท EGATIF XD 0.0191 บาท JMART XD 0.135 บาท KAMART XD 0.11 บาท KBSPIF XD 0.223 บาท NEM06 XD 0.00711 บาท NEM23 XD 0.005321 บาท SRICHA XD 1.00 บาท TFFIF XD 0.1204 บาท TTLPF XD 0.2318 บาท 	<ul style="list-style-type: none"> AIA06 XD 0.05909 บาท AIA19 XD 0.0587 บาท AIA23 XD 0.046329 บาท BGC XD 0.04 บาท EXPE06 XD 0.00525 บาท FPTVN11 XD 0.0246 บาท FPTVN19 XD 0.123 บาท FTREIT XD 0.195 บาท IVL XD 0.175 บาท TNDT XW 3:1 TVDH XR 10:3 @ 0.05 บาท WPH ลูกหุ้นเข้า 14,001,082 หุ้น 	<ul style="list-style-type: none"> ESTEE80 XD 0.0038 บาท PROSPECT XD 0.2175 บาท CAZ ลูกหุ้นเข้า 165,560 หุ้น PMC ลูกหุ้นเข้า 19,792,440 หุ้น KUN-W4 เข้าซื้อขายเป็นวันแรก (204.8mn sh 1:1 @ Bt0.80)

June 2026

Monday 1	Tuesday 2	Wednesday 3	Thursday 4	Friday 5
<p>ชดเชยวันวิสาขบูชา</p>	<ul style="list-style-type: none"> BONDAS19 XD 0.0778 บาท GSUS06 XD 0.01758 บาท JEPI19 XD 0.039 บาท KINGSOFT23 XD 0.009053 บาท NIKE80 XD 0.00668 บาท PINGAN01 XD 0.1661 บาท PINGAN80 XD 0.0824 บาท SPBOND80 XD 0.02724 บาท TIDLOR XD 0.69 บาท TIF1 XD 0.15 บาท USTR24 XD 0.01 บาท WHABT XD 0.15 บาท 	<p>วันเฉลิมพระชนมพรรษาสมเด็จพระนางเจ้าสุทิดา พัชรสุธาพิมลลักษณ พระบรมราชินี</p>	<ul style="list-style-type: none"> HPF XD 0.135 บาท IMPACT XD 0.10 บาท MII XD 0.155 บาท MNIT XD 0.034 บาท MNIT2 XD 0.09 บาท MNRF XD 0.033 บาท M-STOR XD 0.11 บาท NETEASE80 XD 0.04673 บาท NVDA01 XD 0.0141 บาท NVDA03 XD 0.004341 บาท NVDA06 XD 0.0046 บาท NVDA19 XD 0.0276 บาท NVDA80 XD 0.0407 บาท PYPL06 XD 0.00765 บาท QCOM06 XD 0.01258 บาท 	<ul style="list-style-type: none"> BAC03 XD 0.014415 บาท BCT XD 1.00 บาท BKNG80 XD 0.00678 บาท CHMOBILE19 XD 0.0944 บาท CHMOBILE23 XD 0.072687 บาท NEE80 XD 0.02023 บาท PEP80 XD 0.00956 บาท SUNNY19 XD 0.0499 บาท SUNNY80 XD 0.04982 บาท



8	9	10	11	12
<ul style="list-style-type: none"> ▪ GOOG23 XD 0.0018 תרנו ▪ GOOG80 XD 0.00359 תרנו ▪ GOOGL01 XD 0.0073 תרנו ▪ MJLF XD 0.178 תרנו 	<ul style="list-style-type: none"> ▪ BDX06 XD 0.00957 תרנו ▪ CME03 XD 0.011159 תרנו ▪ TR XD 0.05 תרנו ▪ ZIJIN13 XD 0.03010613 תרנו ▪ ZIJIN23 XD 0.025248 תרנו ▪ ZIJIN80 XD 0.18012 תרנו 	<ul style="list-style-type: none"> ▪ BABA01 XD 0.093 תרנו ▪ BABA06 XD 0.04262 תרנו ▪ BABA13 XD 0.01691466 תרנו ▪ BABA23 XD 0.028553 תרנו ▪ BABA80 XD 0.04229 תרנו ▪ TRVUS06 XD 0.01367 תרנו 	<ul style="list-style-type: none"> ▪ BYDCOM01 XD 0.0029 תרנו ▪ BYDCOM80 XD 0.00168 תרנו 	<ul style="list-style-type: none"> ▪ GEELY06 XD 0.08268 תרנו ▪ GEELY80 XD 0.20585 תרנו ▪ NDAQ06 XD 0.00847 תרנו ▪ SP500US19 XD 0.0288 תרנו ▪ SP500US80 XD 0.00636 תרנו
15	16	17	18	19
<ul style="list-style-type: none"> ▪ KO80 XD 0.01728 תרנו 	<ul style="list-style-type: none"> ▪ GEV80 XD 0.01621 תרנו 		<ul style="list-style-type: none"> ▪ PETROC80 XD 0.11793 תרנו 	<ul style="list-style-type: none"> ▪ BC XW 10:1
22	23	24	25	26
<ul style="list-style-type: none"> ▪ QQQM19 XD 0.0179 תרנו ▪ SPCOM80 XD 0.0117 תרנו ▪ SPENGY80 XD 0.01648 תרנו ▪ SPFIN80 XD 0.12619 תרנו ▪ SPHLTH80 XD 0.01948 תרנו ▪ SPTECH80 XD 0.01098 תרנו 		<ul style="list-style-type: none"> ▪ SINOBIO19 XD 0.0415 תרנו 		
29	30			
<ul style="list-style-type: none"> ▪ KUAISH01 XD 0.0349 תרנו ▪ KUAISH06 XD 0.02852 תרנו ▪ KUAISH80 XD 0.02856 תרנו 	<ul style="list-style-type: none"> ▪ DISNEY19 XD 0.1027 תרנו 			