

Today Selections >> KTB, SCGP, SPVI


Stock	S	R	Comment
KTB	34.50	36.50	คาด Credit Cost ลดลง
SCGP	23.50	25.00	ขยายกำลังการผลิตกล่องลูกฟูก ที่มี Demand สูงขึ้น 7%/ปี
SPVI	3.22	3.40	MacBook Neo และ iPhone 17e หนยยอดขาย 2Q69

Market Summary

	Closed	+/-	%Chg
SET	1,553.36	+ 3.03	+ 0.20
SET50	1,008.29	- 1.23	- 0.12
SET100	2,161.31	- 3.43	- 0.16
Mai	214.81	+ 0.44	+ 0.21
Dow Jones	50,461.68	-118.02	-0.23
Nasdaq	26,656.18	+312.21	+1.19
Nikkei	64,996.09	- 162.10	- 0.25
Hang Seng	25,599.45	- 6.58	- 0.03
SET Mkt. Cap (Btmn)	19,636.27		
SET Turnover (Btmn)	58,368.33		
PER(x)	16.75		

Stock Top Active

DELTA	KBANK	BBL	GULF	PTTEP
-------	-------	-----	------	-------

Sector Top Active

BANK	ETRON	ENERG
------	-------	-------

Investors Data – SET (Btm)

26 May.26	Buy	Sell	Net
Institution	4,088	4,660	-571
Proprietary	4,137	3,915	222
Foreign	30,419	28,885	1,533
Local	19,725	20,909	-1,184
1-26 May.26	Buy	Sell	Net
Institution	68,957	83,952	-14,995
Proprietary	82,522	72,754	9,768
Foreign	546,692	541,941	4,750
Local	333,977	333,501	477

Commodities

	26 May.26	25 May.26	Chg	%Chg
Bi/US\$	32.67	32.46	+0.21	+0.65
US\$/Yuan	6.786	6.784	+0.00	+0.03
US Bond Yield 10y(%)	4.481	4.485	-0.00	-0.09
Brent Oil (US\$/bbl)	99.58	96.14	+3.44	+3.58
Nymex Oil (US\$/bbl)	93.89	89.90	+3.99	+4.44
Gold Spot (US\$/oz)	4,507.02	4,568.07	-61.05	-1.34
Baltic Dry Index	3,085.00	2,991.00	+94.00	+3.14
Dollar Index (DXYO)	99.14	99.01	+0.13	+0.13

Today's Event

- **AXTRART XD** 0.2096 บาท
 - **BOFFICE XD** 0.11 บาท
 - **EGATIF XD** 0.0191 บาท
 - **JMART XD** 0.135 บาท
 - **KAMART XD** 0.11 บาท
- (อ่านรายละเอียดต่อด้านล่าง)



ณัฐชาต เมฆมาสิน, CFA, FRM
เลขทะเบียนนักวิเคราะห์ : 31379
e-mail : nuttachart@trinitythai.com

Kimchi frenzy / Speculate on tourism play

- **World:** กระแสการเก็งกำไรในหุ้นกลุ่มเทคโนโลยียังคงดำเนินไปอย่างต่อเนื่อง สะท้อนผ่านตลาดหุ้นสหรัฐฯเมื่อคืนนี้ที่ดัชนี Nasdaq ยังคง Outperform โดดเด่นกว่าดัชนีอื่นๆ และตลาดหุ้นเอเชียที่เปิดมาในแดนบวกเข้านี้ นำโดยหุ้น SK Hynix และ Samsung ที่เปิดตลาดบวกไปแล้วกว่า 6% และ 5% ตามลำดับ
- **Our take:** ทั้งนี้ ตลาดหุ้นเกาหลีใต้ยังคงดูเป็นตลาดที่น่าสนใจ แม้ว่าดัชนีจะปรับขึ้นในปีนี้อยู่เกือบ 100% แล้ว เนื่องจากประมาณการกำไรที่ปรับขึ้นมาในระดับที่มากกว่าถึง 109% ส่งผลให้มาตรวัด Valuation หากเราดูในมิติของ PE จะพบว่าไม่ได้มีความร้อนแรงแถมแดนน้อย โดยปัจจุบันดัชนี **KOSPI** ยังคงซื้อขายอยู่เพียงแค่ **Forward PE 8.3x** ซึ่งเทียบเคียงเท่ากับระดับ **-1.3SD** จากค่าเฉลี่ย 3 ปีย้อนหลังเท่านั้น (รูปที่ 1)
- **ETRON:** หันมามองในส่วนของหุ้นไทย ในสัปดาห์นี้เราเห็นความรุนแรงในการเก็งกำไรหุ้นกลุ่ม Tech-related อย่างอิเล็กทรอนิกส์ไม่ว่ากันเพียงแต่ว่าด้วยความที่หุ้นบางตัวยังมีพื้นฐานของการปรับประมาณการกำไรขึ้นมาไม่ทัน ทำให้ Valuation เริ่มดูแพงจนเกินไป แถมยังมีการถูกให้ขึ้นบัญชี Trading alert เป็นบางตัวอีกด้วย อย่างเช่น **CCET** และ **SMT** เป็นต้น
- **DELTA:** ทั้งนี้ เรามองว่าตัวที่มีพื้นฐานที่ดีที่สุดในกลุ่มนี้อย่าง **DELTA** อาจจะมีเผชิญกับภาวะ Overhang ในช่วงโค้งสุดท้ายของระยะเวลาการคำนวณ เพื่อความดำรงอยู่ในดัชนี SET50/SET100 ประจํารอบถัดไปอยู่ แต่เราเชื่อว่าหากผ่านพ้นสัปดาห์นี้ไปได้โดยที่ตัวหุ้นไม่ได้ถูกขึ้นบัญชี Trading alert จากทางตลาด. มีโอกาสสูงมากที่ราคาหุ้นจะขยับสูงขึ้นในช่วงต้นเดือนหน้า และอาจเป็นปัจจัยแฝงที่สำคัญที่ทำให้ภาพ SET Index ต้นเดือนหน้ายังอยู่ในทิศทางที่ดีได้ ดังนั้น สำหรับผู้ที่สามารถรับความเสี่ยงได้ในระดับสูง เราแนะนำเก็งกำไรไปยังหุ้น **DELTA** นี้ ในช่วงราคาที่ต่ำกว่า **340** บาทลงมา
- **Strategy:** ยังคงแนะนำ **Wait & See** ในภาพรวม และอาจใช้กลยุทธ์เก็งกำไรระยะสั้นไปตามจังหวะ ยกตัวอย่างเช่นหุ้นกลุ่มท่องเที่ยวในวันนี้ (รายละเอียดด้านล่าง) ทั้งนี้ จากระดับคาดการณ์ EPS ปีนี้ของตลาดที่ยังคงทรงตัวอยู่แถว 97 บาท และมุมมองของเราต่ออัตราดอกเบี้ยนโยบายไทยที่ยังคงไม่เปลี่ยนแปลง (คงที่ 1.0% ไปจนถึงสิ้นปีนี้) ทำให้เรายังคงไม่สามารถยึดระดับดัชนี SET ที่เหมาะสมตามวิธี PE Model ของเราที่ 1540 จุดออกไปได้
- **Tourism:** มีสัญญาณเชิงบวกในสัปดาห์ที่ผ่านมา โดยนักท่องเที่ยวต่างชาติเดินทางเขามาราว 5.2 แสนคน เพิ่มขึ้น 11% WoW โดยนักท่องเที่ยวจากประเทศหลักอย่างเช่น มาเลเซีย อินเดีย ไต้หวัน สหรัฐฯ ต่างมีการปรับเพิ่มขึ้นหมด ส่วนนักท่องเที่ยวจีนมีการปรับลดลงเพียงเล็กน้อย (-1%) เท่านั้น สำหรับภาพรวมเดือนพ.ค.ที่ผ่านมาเกือบจะหมดเดือนแล้วนั้น ถือว่าจำนวนนักท่องเที่ยวมีสัญญาณฟื้นตัวดีขึ้นจากเดือนเม.ย.อย่างชัดเจน โดยกลุ่มนักท่องเที่ยวหลักจากจีนมีการขยายตัวแรงขึ้น ส่วนนักท่องเที่ยวประเภท Long-haul ทั้งจากยุโรปและสหรัฐอเมริกามีการเดินทางเขามาเพิ่มขึ้นอย่างชัดเจน เมื่อเปรียบเทียบกับช่วงหลังสงครามใหม่ๆ จนทำให้อยอด YTD ขยายตัวเป็นบวกได้แล้ว (รูปที่ 2)

(อ่านรายละเอียดต่อหน้าหลัง)

แนวรับ 1,539 แนวต้าน 1,570

บริษัทหลักทรัพย์ ตรีเน็ต จำกัด เลขที่ 1 อาคารพาร์ค สยาม ชั้น 22 และห้อง 2301 ชั้น 23 ถนนคอนแวนต์ แขวงสีลม เขตบางรัก กรุงเทพฯ 10500

รายงานฉบับนี้จัดทำขึ้นโดยข้อมูลเท่าที่ปรากฏและเชื่อว่าเป็นที่น่าเชื่อถือได้ แต่ไม่ถือเป็นการยืนยันความถูกต้องและความสมบูรณ์ของข้อมูลนั้นๆ โดยบริษัทหลักทรัพย์ ตรีเน็ต จำกัด ผู้จัดทำขอสงวนสิทธิ์ในการเปลี่ยนแปลงความเห็นหรือประมาณการต่างๆ ที่ปรากฏในรายงานฉบับนี้โดยไม่แจ้งล่วงหน้า รายงานฉบับนี้มีวัตถุประสงค์เพื่อใช้ประกอบการตัดสินใจของนักลงทุน โดยไม่ได้เป็นการชี้นำหรือชักชวนให้นักลงทุนทำการซื้อหรือขายหลักทรัพย์ หรือตราสารทางการเงินใดๆ ที่ปรากฏในรายงาน

Strategy

- **Our take:** มองกลุ่มท่องเที่ยวอาจเป็นอีกกลุ่มหนึ่งที่น่าสนใจสำหรับการเก็งกำไรในสัปดาห์นี้ ตามโมเมนตัมเชิงบวกของตัวเลขที่ออกมา โดยเฉพาะในสภาวะที่ราคาน้ำมันดิบในตลาดโลกสัปดาห์นี้ยังคงแกว่งตัวอยู่ต่ำกว่าระดับ 100 เหรียญๆต่อบาร์เรล ประเมินกลุ่มหุ้นที่น่าสนใจได้แก่กลุ่ม โรงแรม สายการบิน และสนามบิน อาทิ ERW, CENTEL (ยังคงมีความเสี่ยงหลุด SET50), AAV, BA, THAI (ตัวแดงเข้าสู่ SET50/SET100) และ AOT เป็นต้น

รูปที่ 1: Forward PE band ของดัชนี KOSPI ยังคงอยู่ในระดับที่น่าสนใจเป็นอย่างมาก



Source: Bloomberg

รูปที่ 2: จำนวนนักท่องเที่ยวต่างชาติปรับตัวดีขึ้นมากในเดือนพ.ค.

Indicators (%YoY)	2025P					2026P			
	Q1	Q2	Q3	Q4	YTD (Q1-Q4)	Q1	Apr.	1 - 24 May	YTD (Jan. - May.)
South-East Asia	-0.26	-10.98	-17.69	-15.04	-11.20	-18.49	-15.83	-8.47	-16.39
North-East Asia	-14.73	-35.85	-28.05	-20.42	-24.58	2.11	15.65	21.35	6.60
South Asia	14.24	13.28	17.23	18.57	15.92	12.73	-2.47	-5.36	5.97
Europe	17.71	14.38	8.03	8.23	12.42	3.90	-15.79	-0.77	0.24
America	15.10	3.99	-0.29	5.47	6.84	0.16	-1.79	3.43	0.19
Middle East	15.17	-2.46	-2.40	5.35	1.39	-19.76	-57.07	-7.75	-27.58

Source: Ministry of Tourism and Sports

ณัฐชาติ เมฆมาติน, CFA, FRM
เลขทะเบียนนักวิเคราะห์:
031379
nuttachart@trinitythai.com

Fund Flow

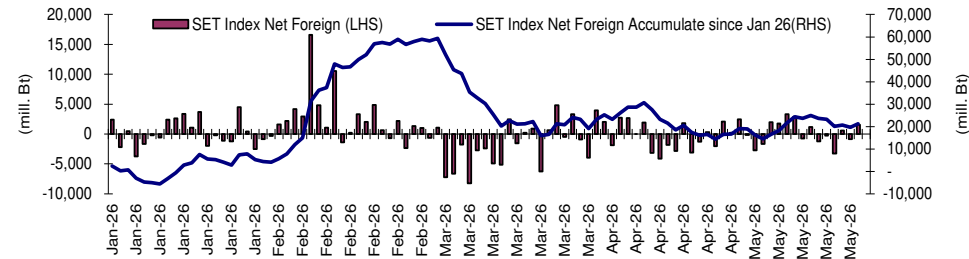
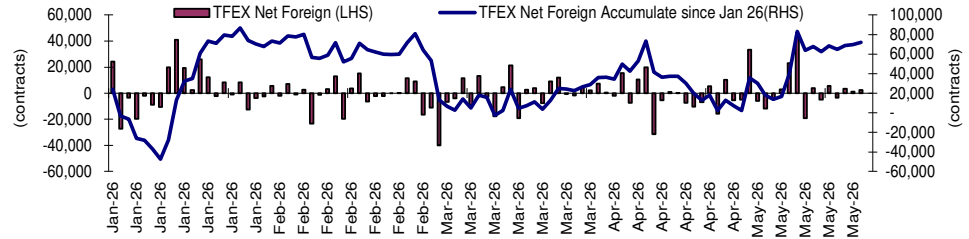
Foreign Portfolio Investment in Equities (Asia ex. Japan)

Unit : US\$ mn

	As at	Day	WTD Net	MTD Net	YTD Net
India	25-May	230.5	230.5	-2,657.1	-23,668.8
Indonesia	26-May	-89.8	-215.1	261.6	-2,676.0
Malaysia	25-May	-32.6	-32.6	-340.7	25.9
Philippines	26-May	-13.3	-17.2	-33.9	-106.7
South Korea	26-May	-156.0	-156.0	-25,417.5	-61,837.6
Sri Lanka	26-May	-9.4	-9.4	-18.9	-99.7
Taiwan	26-May	1,346.1	3,114.5	6,275.3	-4,213.2
Thailand	26-May	46.9	20.1	146.5	707.0
Vietnam	26-May	-33.6	-106.0	-642.8	-2,294.9

Source: Bloomberg

Net Foreign



Indicators to watch

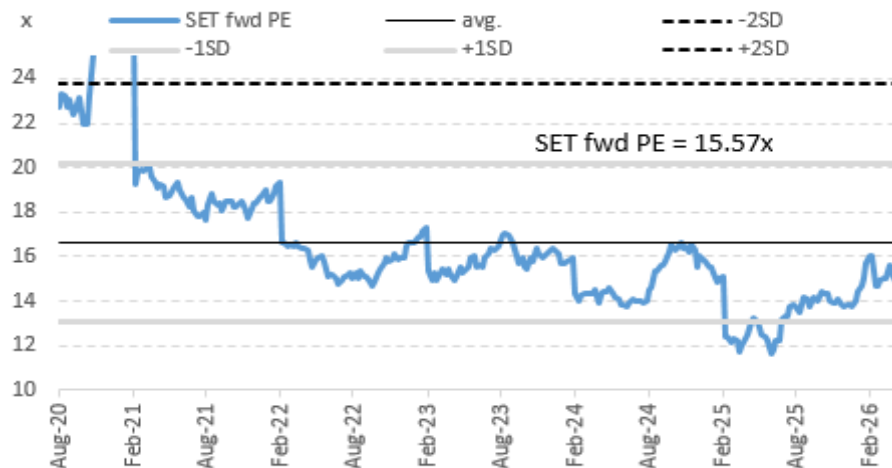
	Last	Previous	% chg	1W Prior	1M Prior	Remark
VIX Index	17.01	16.59	2.5%	-5.8%	-4.6%	-
Ted Spread	1.19	1.19	0.1%	-1.7%	1.0%	-
U.S.Dollar Index	99.14	99.01	0.1%	0.2%	0.5%	-
U.S.Bond Yield	4.48	4.48	-0.1%	0.0%	0.0%	-
Emerging Asia Index (MXMS)	978.22	971.91	0.6%	5.5%	8.1%	+

Source: Bloomberg, Aspen

SET Forward PE

EPS Forward

Y2025E 97.22x
Y2026E 102.88x

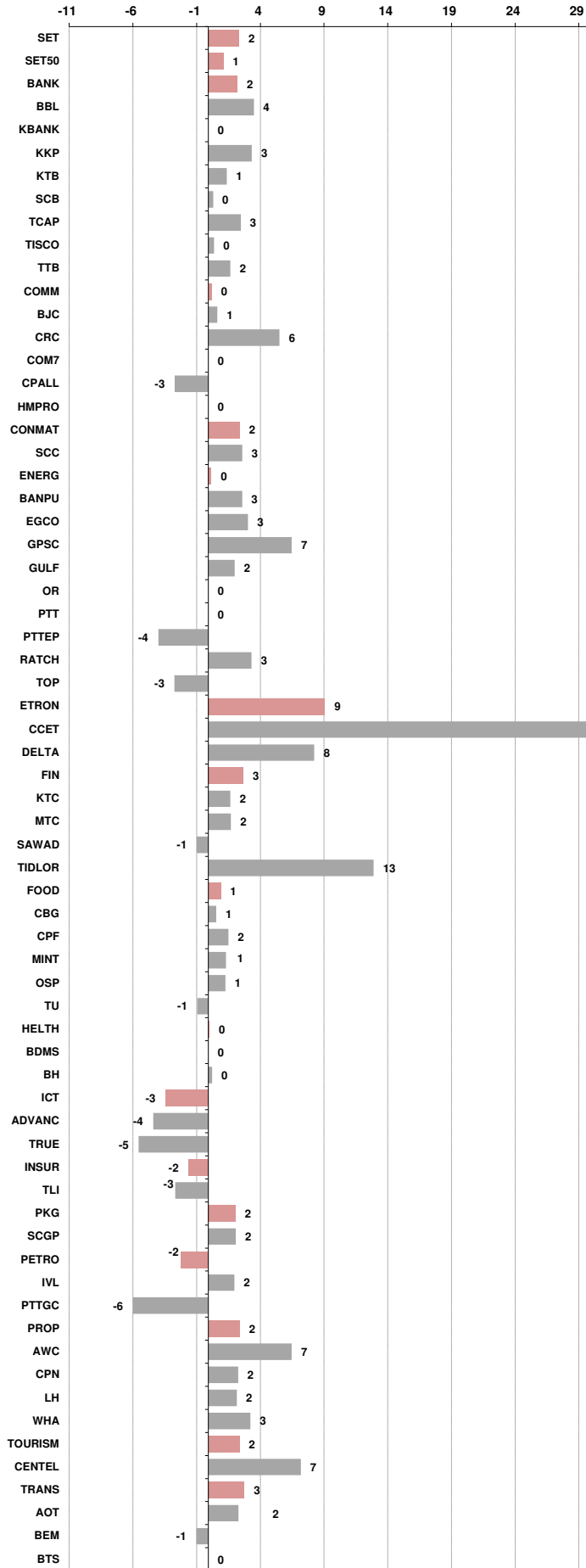


Price performance of Stock in SET50
(for weekly: 19 - 26 May 2026)



1 Week Performance

Stock	26-May-26	%YTD	%-1W	%-1M	%-3M	%-6M	%-12M
SET	1,553.36	23	2	7	1	23	32
SET50	1,008.29	21	1	5	-2	22	31
BANK	516.18	9	2	7	0	13	27
BBL	173.50	2	4	9	-2	9	18
KBANK	198.00	2	0	4	0	5	21
KKP	83.50	23	3	2	9	27	78
KTB	35.00	24	1	9	1	25	54
SCB	135.00	-3	0	4	-9	3	11
TCAP	60.50	4	3	11	-1	9	27
TISCO	113.50	3	0	0	-2	7	16
TTB	2.36	17	2	5	1	19	21
COMM	20,392.42	5	0	4	-9	3	-5
BJC	14.30	-1	1	-3	-12	-7	-32
CRC	20.80	16	6	12	-1	8	12
COM7	25.25	29	0	16	3	14	25
CPALL	46.00	6	-3	3	-14	5	-4
HMPRO	6.00	-10	0	-2	-18	-6	-22
CONMAT	5,749.18	17	2	5	-1	16	19
SCC	231.00	26	3	5	3	24	33
ENERG	19,494.54	23	0	5	0	27	26
BANPU	5.80	18	3	5	-1	35	21
EGCO	116.00	2	3	5	-6	5	6
GPSC	40.75	13	7	15	-5	16	22
GULF	61.75	48	2	10	0	52	31
OR	12.50	-6	0	5	-8	-5	-1
PTT	36.50	14	0	5	-2	20	21
PTTEP	146.50	30	-4	-2	9	40	45
RATCH	30.50	3	3	4	-4	5	17
TOP	45.75	27	-3	0	-13	36	61
ETRON	38,078.28	95	9	18	24	66	194
CCET	9.15	102	54	58	59	96	59
DELTA	339.00	96	8	17	22	65	204
FIN	1,962.64	0	3	1	-13	-1	-12
KTC	29.50	12	2	1	-12	8	-29
MTC	28.75	-9	2	-4	-24	-13	-32
SAWAD	21.70	-15	-1	-7	-25	-14	16
TIDLOR	18.30	8	13	5	-10	-1	13
FOOD	8,643.60	1	1	2	-5	2	-6
CBG	41.00	-6	1	13	-11	-9	-31
CPF	19.30	-11	2	1	-11	-6	-24
MINT	22.00	-9	1	2	-16	4	-15
OSP	15.20	-6	1	0	-15	-3	-9
TU	11.30	-12	-1	1	-9	-11	13
HELTH	4,183.15	-1	0	0	-14	0	-8
BDMS	18.30	-5	0	-1	-16	-1	-16
BH	177.50	13	0	4	-13	4	22
ICT	224.27	14	-3	2	-10	16	15
ADVANC	353.00	13	-4	1	-13	14	20
TRUE	13.80	27	-5	2	-6	23	8
INSUR	9,274.68	11	-2	6	0	15	8
TLI	11.20	13	-3	7	-3	16	-2
PKG	2,581.97	28	2	9	11	37	25
SCGP	23.80	39	2	14	15	55	40
PETRO	668.60	55	-2	1	18	64	40
IVL	24.90	55	2	4	10	65	21
PTTGC	35.75	70	-6	-1	30	83	77
PROP	170.21	13	2	4	-5	15	19
AWC	2.28	8	7	9	-10	19	14
CPN	65.75	19	2	6	-5	23	39
LH	3.68	-3	2	-3	-16	5	-7
WHA	5.00	52	3	14	14	52	61
TOURISM	410.96	-6	2	3	-16	5	0
CENTEL	33.25	-3	7	7	-16	8	64
TRANS	216.46	1	3	1	-4	8	14
AOT	54.00	2	2	-1	-1	23	59
BEM	5.20	-3	-1	-2	-16	-6	-5
BTS	2.04	-11	0	-4	-17	-19	-55





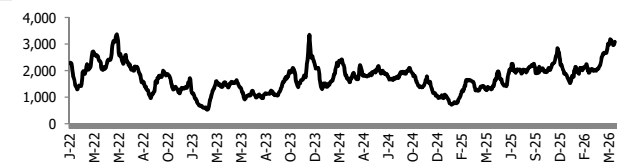
อัตราแลกเปลี่ยนวันนี้* 32.67 Change 0.21

*เปรียบเทียบ Transaction ล่าสุดกับก่อนหน้า (โดยไม่แยกว่าเป็นของ off-shore หรือ on-shore)

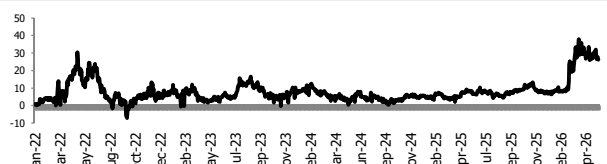
สินค้า	หน่วยราคา	ปิดล่าสุด	ก่อนหน้า	ราคาปิดล่าสุด	ก่อนหน้า	เปลี่ยน +/-	%	หลักทรัพย์ที่เกี่ยวข้อง
เรือ <i>ปรับปรุ</i>	Baltic Dry Index (spot)	26-May-26	25-May-26	3,085	2,991	+94.00	3.1%	PSL, TTA
	BHSI (Handy Size)	26-May-26	25-May-26	843	843	+0.00	0.0%	
ยาง	(US Cents/kg)	26-May-26	25-May-26	285.00	285.00	+0.00	0.0%	STA, TRUBB
น้ำตาล	(Cent/Pound)	26-May-26	25-May-26	14.54	14.70	-0.16	-1.1%	KSL, KBS, KTIS, BRR
ถั่วเหลือง	(Cent\$/Bushel)	26-May-26	25-May-26	1,186.00	1,196.50	-10.50	-0.9%	TVO
น้ำมันปาล์ม	(US\$/ton)	26-May-26	25-May-26	4,496.00	4,484.00	+12.00	0.3%	CPI, LST, UPOIC, UVAN
สังกะสี	(US\$/ton)	26-May-26	25-May-26	3,547.00	3,547.00	+0.00	0.0%	
ทองคำ	(US\$/oz)	26-May-26	25-May-26	4,507.02	4,568.07	-61.05	-1.3%	(Source:Aspen)
SPDR Gold Trust	(ton)	26-May-26	25-May-26	1,034.85	1,034.85	+0.00	0.0%	
น้ำมันดิบ <i>ทุกวัน</i>	WTI (US\$/barrel)	26-May-26	25-May-26	93.89	89.90	+3.99	4.4%	PTT, PTTEP, TOP, PTTGC, BCP
	Brent (US\$/barrel)	26-May-26	25-May-26	99.58	96.14	+3.44	3.6%	(Source:Aspen)
ค่าการกลั่น <i>ทุกวัน</i>	GRM (US\$/barrel)	26-May-26	25-May-26	26.24	27.79	-1.55	0.0%	BCP, IRPC, PTTGC and TOP (Bloomberg)
น้ำมันทำความร้อน	Heating Oil (cent/gallon)	26-May-26	25-May-26	370.80	377.96	-7.16	-1.9%	BCP, IRPC, PTTGC and TOP (Bloomberg)
	Natural Gas(\$/MMBtu)	26-May-26	25-May-26	2.89	2.91	-0.03	-0.9%	PTTEP, PTT, BANPU (Bloomberg)
ปิโตรเคมี	Naphtha (US\$/MT)	26-May-26	25-May-26	835.63	841.38	-5.75	-0.7%	PTTGC, SCC (เป็นต้นทุน)
	Ethylene (US\$/MT)	22-May-26	15-May-26	1,045	1,195	-150.00	-12.6%	PTTGC, SCC, IRPC (Bloomberg)
<i>ทุกสัปดาห์</i>	Propylene (US\$/MT)	22-May-26	15-May-26	1,205	1,250	-45.00	-3.6%	PTTGC, SCC, IRPC
เหล็ก	HRC (US\$/ton) รีดร้อน	26-May-26	25-May-26	1,080.0	1,080.0	+0.00	0.0%	(Source:Bloomberg)
ถ่านหิน	NEX (US\$/ton)	22-May-26	15-May-26	133.43	131.76	+1.67	1.3%	BANPU, LANNA, UMS
อาหาร	ไก่ (บาท/กก.)	30-Apr-26	31-Mar-26	42.50	43.00	-0.50	-1.2%	CPF, GFPT (Source: CPF)
	กุ้งVannamei(บาท/กก.)	30-Apr-26	31-Mar-26	135	140	-5.00	-3.6%	CPF, CFRESH, SSF, ASIAN, TU
	สุกร (บาท/กก.)	30-Apr-26	31-Mar-26	68.00	66.50	+1.50	2.3%	CPF

กราฟแสดงแนวโน้มราคา

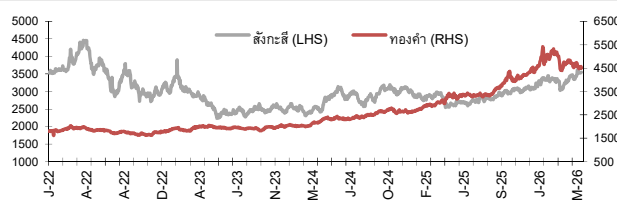
ค่าระวางเรือ (Baltic dry Index)



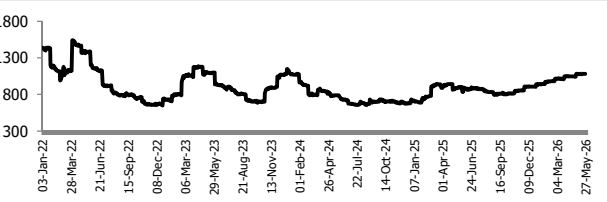
ค่าการกลั่น GRM (US\$/barrel)



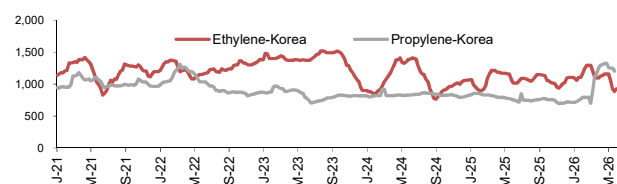
สังกะสี ทองคำ : PDI



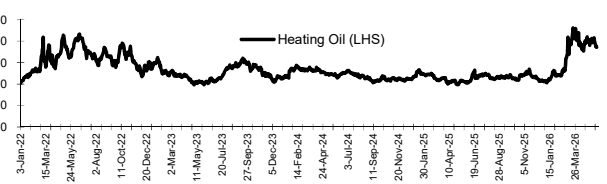
เหล็กรีดร้อน



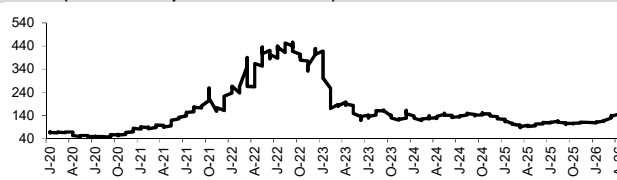
Ethylene-Korea vs Propylene-Korea (US\$/MT)



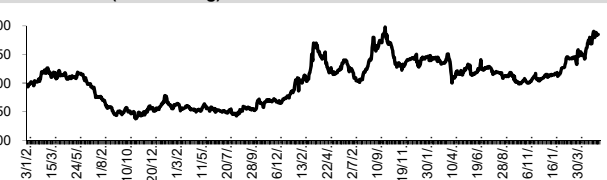
Bunker /Heating Oil Price (USD/ton)



ถ่านหิน (Nexcastle Export Index US\$/ton)



ราคายาง (US Cents/kg)



ที่มา: CPF, BANPU, Bloomberg and Aspen



NVDR Trading Data by Stock : 27 May 2026

Net Buy ซื้อสุทธิ							Net Sell ขายสุทธิ							MONTH TO DATE (Bt m) ยอดซื้อขายสุทธิเดือน พฤษภาคม 69			YEAR TO DATE Y2026 (Bt m) ยอดซื้อขายสุทธิปี 2569				YEAR TO DATE Y2025 (Bt m) ยอดซื้อขายสุทธิปี 2568				
Value (Btm) : มูลค่า (ล้านบาท)							Value (Btm) : มูลค่า (ล้านบาท)							1 - 26 May 26			1 Jan 26 - 26 May 26				Value (Btm) : มูลค่า (ล้านบาท)				
STOCK	26 May	25 May	22 May	21 May	20 May	Total 5 Days	STOCK	26 May	25 May	22 May	21 May	20 May	Total 5 Days	TOTAL NET BUY	TOTAL NET SELL	TOTAL NET BUY	TOTAL NET SELL	TOTAL NET BUY	TOTAL NET SELL	TOTAL NET BUY	TOTAL NET SELL				
1 KBANK	1,896.3	-2.3	-3.4	-91.6	389.0	2,188.0	GULF	-283.5	810.4	136.7	43.1	-59.1	647.6	KBANK	7,285.3	SCC	-1,532.6	1 PTTEP	26,100.8	SCB	-11,659.4	1 ADVANC	18,995	BDMS	-3,907
2 DELTA	1,135.6	-272.4	1,143.4	155.9	832.8	2,995.3	ADVANC	-154.9	-185.2	166.4	-746.2	-184.9	-1,104.8	KTB	6,251.9	SCB	-926.2	2 PTT	19,538.3	ADVANC	-3,454.2	2 SCB	10,063	PTTEP	-3,760
3 SCB	229.3	-69.0	55.5	-205.0	199.3	210.2	CPALL	-123.4	54.3	-67.4	-82.6	-50.7	-269.8	PTT	4,426.3	BDMS	-780.1	3 KBANK	12,331.2	TISCO	-2,820.7	3 DELTA	9,551	IVL	-3,205
4 KKP	209.6	-3.0	-12.9	-15.0	-0.5	178.2	HANA	-116.5	74.7	404.5	-441.3	687.5	608.9	GULF	2,443.4	MINT	-758.6	4 BBL	6,730.5	AOT	-2,406.9	4 PTT	8,241	CPN	-3,195
5 BBL	193.3	-125.7	90.1	-177.4	335.8	316.0	CCET	-112.8	19.5	668.4	0.1	288.8	864.1	DELTA	2,227.6	CPF	-663.3	5 KTB	5,236.0	MINT	-2,255.1	5 AOT	7,766	MTC	-1,385
6 BH	180.6	80.5	-14.5	55.3	-202.9	98.9	TRUE	-111.2	-376.4	-717.2	-270.2	98.3	-1,376.7	BBL	2,051.5	ADVANC	-508.9	6 DELTA	4,988.3	CPF	-1,357.2	6 KTB	6,595	INTUCH	-1,280
7 KTB	103.8	75.7	-100.2	-66.0	-214.5	-201.4	KCE	-89.2	-286.2	280.5	-33.6	39.2	-89.3	PTTGC	1,375.3	AOT	-418.9	7 TOP	4,357.9	OR	-1,091.4	7 TISCO	5,940	TU	-1,060
8 BAY	88.7	1.6	-18.9	10.9	3.6	85.8	THAI	-80.0	336.8	33.3	24.9	-18.3	296.6	TRUE	1,363.0	SCGP	-388.3	8 PTTGC	3,762.9	TIDLOR	-1,049.2	8 KBANK	4,768	ITC	-1,053
9 TLI	71.8	16.2	40.5	39.6	-16.0	152.1	SAWAD	-70.6	40.9	-37.3	125.1	-29.7	28.3	PTTEP	1,001.9	BCP	-296.8	9 CPALL	3,388.9	COM7	-953.3	9 TRUE	4,057	SPALI	-1,052
10 BDMS	66.1	115.2	-46.0	28.6	-244.6	-80.7	CRC	-67.2	-63.8	-8.5	-41.8	-39.7	-221.0	CCET	858.9	GPSC	-278.0	10 BCP	3,340.4	BDMS	-823.8	10 KKP	2,877	TASCO	-904
11 AOT	64.6	157.6	-72.2	-30.3	54.3	174.1	PTTEP	-62.2	-147.9	249.3	-427.3	306.3	-81.8	AMATA	573.0	WHA	-208.8	11 KKP	3,019.9	SAWAD	-569.7	11 CPALL	2,215	BEM	-850
12 PTT	62.9	-75.5	217.8	138.3	807.1	1,150.6	BANPU	-54.0	13.0	42.6	-15.4	-42.9	-56.8	HANA	395.3	BANPU	-190.5	12 TFG	2,297.5	KTC	-448.3	12 TTB	2,195	HMPRO	-747
13 IVL	42.1	-49.5	139.2	-33.8	-28.3	69.7	TIDLOR	-53.8	36.1	-66.0	349.3	-20.0	245.6	KKP	391.1	CPALL	-153.7	13 SCC	2,260.6	GPSC	-443.2	13 TCAP	2,121	WHA	-684
14 COM7	37.4	-32.3	33.3	41.0	42.0	121.5	GPSC	-52.9	-19.7	-14.0	-4.9	-27.8	-119.3	KCE	323.7	PTG	-149.9	14 GULF	2,203.6	MTC	-421.0	14 MRDIYT	2,111	LH	-614
15 SCC	36.6	-8.4	8.7	-94.9	-175.5	-233.5	HMPRO	-52.9	36.2	-8.1	64.1	-27.6	11.8	EA	309.4	BTG	-147.0	15 CPN	1,929.5	AEONTS	-349.2	15 SPRC	1,713	AAV	-609
16 PTTGC	34.6	140.8	273.2	-4.3	67.1	511.3	OR	-50.3	-12.1	-2.9	42.2	-24.9	-48.0	GUNKUL	296.5	TU	-140.3	16 TTB	1,798.3	CPAXT	-337.1	16 CPF	1,668	CPAXT	-576
17 TISCO	26.5	-3.3	15.0	-40.2	-30.6	-32.6	MINT	-45.9	-61.6	-52.9	17.8	-30.9	-173.6	TLI	288.8	IRPC	-135.3	17 IRPC	1,394.3	BTS	-334.4	17 THAI	1,182	SCC	-562
18 GUNKUL	25.4	-34.9	-104.5	121.8	-62.6	-54.9	KTC	-44.7	227.2	-22.7	90.3	-63.4	186.7	STA	285.2	PRM	-109.5	18 IVL	1,018.0	BA	-310.4	18 AMATA	1,157	CBG	-525
19 TFG	23.5	35.5	-54.4	-18.6	4.2	-9.9	BGRIM	-42.5	100.7	-6.3	15.2	-31.1	36.0	THAI	281.3	SAWAD	-95.2	19 BTG	954.1	TCAP	-289.6	19 COM7	991	OR	-436
20 STA	15.2	-4.7	13.5	10.3	-5.3	29.1	CBG	-34.6	42.7	-30.3	1.5	-49.1	-69.9	STECON	256.1	TOA	-93.8	20 HANA	951.0	M	-273.0	20 PTTGC	968	BTS	-431
21 TTB	13.5	2.7	12.8	-79.6	-8.8	-59.4	CENTEL	-34.5	7.7	-24.7	11.7	67.9	28.1	CRC	220.7	SPRC	-93.0	21 THAI	902.1	PR9	-251.5	21 SAWAD	939	GULFI	-415
22 VGI	13.5	8.5	-17.4	-11.5	-5.8	-12.8	MTC	-29.2	88.9	-53.7	69.8	-109.0	-33.2	MRDIYT	216.3	OR	-92.3	22 WHA	840.7	GFPT	-222.8	22 GPSC	878	JAS	-401
23 WHAUP	12.5	4.2	2.3	4.8	-4.0	19.8	AMATA	-26.8	-15.9	12.6	61.6	27.0	58.4	CBG	188.6	PR9	-91.8	23 CCET	789.4	TRUE	-209.0	23 BBL	851	AWC	-357
24 SMT	12.2	-21.3	18.8	0.5	-0.3	9.9	STECON	-25.3	66.7	-27.2	-53.0	78.2	39.3	TISCO	185.0	IVL	-79.2	24 SPRC	781.4	ITC	-188.1	24 TFG	757	AAI	-349
25 AWC	11.7	2.3	6.2	13.7	-10.2	23.6	ADVICE	-23.7	28.8	4.9	-0.4	-1.0	8.6	BAY	157.5	ERW	-69.3	25 CRC	743.4	ICHI	-184.9	25 KTC	686	CRC	-346
26 SCGP	10.0	-74.2	-100.9	-49.9	-20.9	-235.9	IRPC	-23.3	-53.8	-18.3	25.2	86.2	16.0	BLA	150.8	PLANB	-59.0	26 MRDIYT	691.9	TRUE	-181.3	26 BTG	662	GULF	-345
27 SIRI	6.9	-3.1	13.9	7.8	-1.9	23.6	EA	-23.0	-22.2	249.2	52.2	-16.3	239.8	TIDLOR	141.1	BA	-54.7	27 SCGP	683.7	MOSHI	-177.0	27 BLA	621	TIDLOR	-335
28 BLA	5.1	9.7	2.5	7.7	4.6	29.6	JMT	-21.1	-18.7	-1.8	-3.4	20.0	-25.0	BGRIM	117.9	SPALI	-54.5	28 KCE	645.8	BAM	-167.5	28 TOA	611	ROJNA	-331
29 MRDIYT	5.1	12.8	6.3	35.0	6.3	65.6	JMART	-20.8	-4.0	6.6	-7.3	-24.0	-49.4	GLOBAL	105.1	SMO	-50.5	29 AMATA	621.7	JTS	-133.0	29 EGCO	588	BANPU	-308
30 TU	4.9	-2.4	-5.4	8.5	-1.6	4.0	TOP	-20.0	-17.2	12.0	4.8	37.3	16.8	CENTEL	105.0	TOP	-50.2	30 EA	618.0	TASCO	-117.7	30 F&D	415	CCET	-304

แบบรายงานการเปลี่ยนแปลงการถือหลักทรัพย์และสัญญาซื้อขายล่วงหน้าของผู้บริหาร (แบบ 59)

	ชื่อผู้บริหาร	วิธีการได้มา/ จำหน่าย	จำนวน (หุ้น)	ราคา (บาท)	มูลค่า (บาท)	ประเภท หลักทรัพย์	วันที่ได้มา/ จำหน่าย
CRC	นาย สุทธิพันธ์ จิราธิวัฒน์	ขาย	1,570,000.00	21.00	32,970,000.00	หุ้นสามัญ	25/5/2569
DTCENT	นาย อรุณ บริรักษ์	ขาย	30,000.00	0.92	27,600.00	หุ้นสามัญ	21/5/2569
JR	นาย บัณฑิต พงศ์ศาสตร์	ขาย	10,000.00	1.67	16,700.00	หุ้นสามัญ	25/5/2569
KCG	นาย ชัยวัฒน์ วิบูลย์สวัสดิ์	ขาย	20,000.00	9.70	194,000.00	หุ้นสามัญ	25/5/2569
PANEL	นาย อมร กิจเครือ	ขาย	100,000.00	0.20	20,000.00	ใบสำคัญแสดงสิทธิที่จะซื้อหุ้น	25/5/2569
PSH	นาง รัตนา พนมสวัสดิ์	ขาย	1,289,000.00	3.44	4,434,160.00	หุ้นสามัญ	25/5/2569
SIRI	นาย วรเดช ทิมชาติทอง	ขาย	949,400.00	1.44	1,367,136.00	หุ้นสามัญ	25/5/2569
SIRI	นาย วรเดช ทิมชาติทอง	ขาย	50,600.00	1.44	72,864.00	หุ้นสามัญ	26/5/2569
TRT	นาย ชองอี ไต้	ขาย	1,000,000.00	8.40	8,400,000.00	หุ้นสามัญ	25/5/2569
TRT	นาย พิเชษฐ ญาณสุคนธ์	ขาย	97,600.00	7.82	763,232.00	หุ้นสามัญ	22/5/2569
TRT	นาย พิเชษฐ ญาณสุคนธ์	ขาย	1,354,400.00	8.25	11,173,800.00	หุ้นสามัญ	25/5/2569
CH	นาย นพดล ศรีแสงนาม	ซื้อ	150,000.00	1.49	223,500.00	หุ้นสามัญ	13/5/2569
CTW	นาย ชัย โสภณเพชร	ซื้อ	220,900.00	4.30	949,870.00	หุ้นสามัญ	25/5/2569
FTE	นาย ทักษิณ ดันดีไพจิตร	ซื้อ	100,000.00	2.24	224,000.00	หุ้นสามัญ	25/5/2569
GTB	นาย ประจันต์ คงสาคร	ซื้อ	10,500.00	0.69	7,245.00	หุ้นสามัญ	25/5/2569
IMH	นาย สิทธิวัฒน์ กำแก้ววงษ์	ซื้อ	10,500.00	2.93	30,765.00	หุ้นสามัญ	25/5/2569
JR	นาย ธรรนทร์ วัฒนแจ่มภูวณิ	ซื้อ	3,400.00	1.67	5,678.00	หุ้นสามัญ	25/5/2569
JR	นาย ธรรนทร์ วัฒนแจ่มภูวณิ	ซื้อ	6,600.00	1.67	11,022.00	หุ้นสามัญ	25/5/2569
K	นาง ไศรดา ธรรมประกอบ	ซื้อ	1,000.00	0.97	970.00	หุ้นสามัญ	20/5/2569
K	นาง ไศรดา ธรรมประกอบ	ซื้อ	9,000.00	0.99	8,910.00	หุ้นสามัญ	25/5/2569
NTF	นาย อภิเชษฐ ไพบูลย์พันธ์	ซื้อ	15,000.00	15.70	235,500.00	หุ้นสามัญ	22/5/2569
NTF	นาย อภิเชษฐ ไพบูลย์พันธ์	ซื้อ	8,600.00	15.80	135,880.00	หุ้นสามัญ	22/5/2569
NTF	นาย อภิเชษฐ ไพบูลย์พันธ์	ซื้อ	11,400.00	15.90	181,260.00	หุ้นสามัญ	22/5/2569
NTF	นาย อภิเชษฐ ไพบูลย์พันธ์	ซื้อ	15,000.00	16.00	240,000.00	หุ้นสามัญ	22/5/2569
NTF	นาย อภิเชษฐ ไพบูลย์พันธ์	ซื้อ	10,000.00	16.10	161,000.00	หุ้นสามัญ	22/5/2569
NTF	นาย อภิเชษฐ ไพบูลย์พันธ์	ซื้อ	5,000.00	16.20	81,000.00	หุ้นสามัญ	22/5/2569
NTF	นาย อภิเชษฐ ไพบูลย์พันธ์	ซื้อ	5,000.00	16.30	81,500.00	หุ้นสามัญ	22/5/2569
NTF	นาย อภิเชษฐ ไพบูลย์พันธ์	ซื้อ	10,000.00	16.40	164,000.00	หุ้นสามัญ	22/5/2569
NTF	นาย อภิเชษฐ ไพบูลย์พันธ์	ซื้อ	5,000.00	16.50	82,500.00	หุ้นสามัญ	22/5/2569
NTF	นาย อภิเชษฐ ไพบูลย์พันธ์	ซื้อ	5,000.00	16.60	83,000.00	หุ้นสามัญ	22/5/2569
NTF	นาย อภิเชษฐ ไพบูลย์พันธ์	ซื้อ	5,000.00	15.40	77,000.00	หุ้นสามัญ	22/5/2569
NTF	นาย อภิเชษฐ ไพบูลย์พันธ์	ซื้อ	25,000.00	15.60	390,000.00	หุ้นสามัญ	22/5/2569
NTF	นาย อิศรา ภาววิเชียรฉาย	ซื้อ	300,000.00	15.50	4,650,000.00	หุ้นสามัญ	22/5/2569
NTV	นาย ปิยะฉิลป์ จันทร์ฤ	ซื้อ	1,000.00	19.30	19,300.00	หุ้นสามัญ	25/5/2569
NUT	นาย พิรนาถ โชควัฒนา	ซื้อ	7,000.00	4.17	29,190.00	หุ้นสามัญ	26/5/2569
PEACE	นางสาว พิรชา ศิริโสภณ	ซื้อ	11,000.00	1.56	17,160.00	หุ้นสามัญ	21/5/2569
PEACE	นางสาว พิรชา ศิริโสภณ	ซื้อ	15,000.00	1.56	23,400.00	หุ้นสามัญ	22/5/2569
PEACE	นางสาว พิรชา ศิริโสภณ	ซื้อ	15,500.00	1.55	24,025.00	หุ้นสามัญ	25/5/2569
PSGC	นาย เดวิด แวน ดาว	ซื้อ	100,000.00	6.10	610,000.00	หุ้นสามัญ	22/5/2569
PSGC	นาย เดวิด แวน ดาว	ซื้อ	160,000.00	6.10	976,000.00	หุ้นสามัญ	25/5/2569
RCL	นาย ทวีโชค ต้นสุวรรณิตย์	ซื้อ	50,000.00	30.50	1,525,000.00	หุ้นสามัญ	25/5/2569
RPH	นาย วัลลภ เหล่าไพบูลย์	ซื้อ	5,000.00	4.90	24,500.00	หุ้นสามัญ	25/5/2569
SAMTEL	นาย ธนาพันธ์ วัลลัทธิษณ	ซื้อ	300,000.00	3.62	1,086,000.00	หุ้นสามัญ	22/5/2569
SEAFCO	นาย ณรงค์ ทัศนนิพันธ์	ซื้อ	35,000.00	2.78	97,300.00	หุ้นสามัญ	25/5/2569
SEAOIL	นาย อภิสิทธิ์ รุจิเกียรติกิจาร	ซื้อ	20,000.00	3.20	64,000.00	หุ้นสามัญ	25/5/2569
SPALI	นาง อัจฉรา ตั้งมดิธรรม	ซื้อ	500,000.00	15.50	7,750,000.00	หุ้นสามัญ	22/5/2569
SPALI	นาง อัจฉรา ตั้งมดิธรรม	ซื้อ	600,000.00	15.40	9,240,000.00	หุ้นสามัญ	22/5/2569
SPALI	นาง อัจฉรา ตั้งมดิธรรม	ซื้อ	6,000.00	15.50	93,000.00	หุ้นสามัญ	25/5/2569
SPALI	นาย ประทีป ตั้งมดิธรรม	ซื้อ	500,000.00	15.50	7,750,000.00	หุ้นสามัญ	22/5/2569
SPALI	นาย ประทีป ตั้งมดิธรรม	ซื้อ	600,000.00	15.40	9,240,000.00	หุ้นสามัญ	22/5/2569
SPALI	นาย ประทีป ตั้งมดิธรรม	ซื้อ	6,000.00	15.50	93,000.00	หุ้นสามัญ	25/5/2569
TKC	นาย สยาม เตียววรานนท์	ซื้อ	32,400.00	9.49	307,476.00	หุ้นสามัญ	22/5/2569
TKC	นาย สยาม เตียววรานนท์	ซื้อ	75,600.00	9.69	732,564.00	หุ้นสามัญ	25/5/2569
TKC	นาย สยาม เตียววรานนท์	ซื้อ	65,000.00	9.72	631,800.00	หุ้นสามัญ	26/5/2569
TNR	นางสาว ศิริพันธ์ ดารารัตน์โรจน์	ซื้อ	50,000.00	4.98	249,000.00	หุ้นสามัญ	22/5/2569
TRT	นาย อวยชัย ศิริวงษา	ซื้อ	100,000.00	6.95	695,000.00	หุ้นสามัญ	22/5/2569

SET100: Foreign Ownership

Top Buy (Value - Btm)						Top Sell (Value - Btm)					
Stock	26-May	25-May	22-May	21-May	20-May	Stock	26-May	25-May	22-May	21-May	20-May
1 BBL	297.3	12.9	62.9	193.5	88.1	1 ADVANC	-700.5	-375.5	-71.3	90.8	164.4
2 CRC	228.0	-48.2	12.0	34.3	-9.9	2 KBANK	-530.4	-428.1	-1,123.7	-217.9	-298.7
3 SCB	186.6	-27.6	-674.0	-646.7	84.9	3 EA	-455.5	-5.8	-7.1	-17.3	-1.2
4 KTB	163.1	374.6	-88.1	62.9	93.2	4 TRUE	-455.2	-250.5	-208.9	-530.2	-288.8
5 GPSC	162.6	-174.8	0.8	164.4	-147.4	5 BH	-149.0	-65.0	-257.1	-25.9	-8.2
6 PTT	130.9	31.8	219.1	118.8	76.3	6 CPF	-129.4	64.6	-25.3	-39.1	14.4
7 PTTEP	130.3	-175.2	-126.9	305.0	-309	7 IVL	-119.8	106.7	-7.6	-98.7	115.8
8 AOT	124.5	-90.1	-180.8	-258.9	64.1	8 TIDLOR	-90.2	56.7	2.5	-57.2	19.0
9 WHA	102.4	178.4	4.9	19.4	-6.6	9 BDMS	-89.2	-83.4	-472.8	-169.4	102.6
10 SCGP	99.6	-100.7	2.8	94.8	-59.7	10 TTB	-77.0	67.1	-4.2	-62.6	80.5
11 CPN	62.4	54.4	54.5	155.2	-17.4	11 CPALL	-73.4	76.6	-106.1	29.9	-41.1
12 SCC	50.1	-103.2	-82.8	-40.2	2.0	12 BTS	-39.2	-33.9	-3.9	-3.1	-6.7
13 AWC	45.9	-47.9	2.1	43.7	-45.9	13 CCET	-38.0	19.4	-10.1	-5.9	-16.0
14 STGT	42.8	-42.3	0.3	40.6	-37.4	14 BJC	-37.3	33.7	0.0	-33.5	34.5
15 TOA	35.6	-2.0	6.8	-4.8	-19.8	15 PRM	-35.5	9.4	-1.8	-7.7	0.4
16 TLI	34.5	-59.8	-10.9	-43.7	7.3	16 MINT	-34.9	-250.6	-82.6	-87.2	10.8
17 KTC	32.0	-39.8	-28.0	8.7	-8.5	17 BEM	-30.0	-4.1	-1.0	5.1	-5.7
18 CBG	27.6	-53.8	1.5	10.8	-12.9	18 HANA	-26.0	-251.2	-17.9	-28.0	-48.1
19 GLOBAL	26.2	-12.6	4.9	7.2	7.5	19 DELTA	-25.8	216.1	-102.1	-108.8	-340.8
20 SPRC	19.6	6.0	13.2	54.2	-33.8	20 BANPU	-24.8	13.5	-2.3	-11.0	0.3

Source: SET

หลักทรัพย์ที่ต้องซื้อขายด้วยบัญชี Cash Balance

Stock	Jun 2026													
	27	28	29	2	4	5	8	9	10	11	12	15	16	17

LEVEL 1 : ผู้ซื้อต้องใช้บัญชี Cash Balance และห้ามนำหลักทรัพย์ที่กำหนดมาคำนวณวงเงินซื้อขาย
CCET 15 Jun 26

SMT 16 Jun 26

LEVEL 2: ผู้ซื้อต้องใช้บัญชี Cash Balance, ห้ามคำนวณวงเงินซื้อขาย และห้าม Net Settlement

-

LEVEL 3: ห้ามซื้อขาย (SP) 1 วันทำการวันแรก และผู้ซื้อต้องใช้บัญชี Cash Balance, ห้ามคำนวณวงเงินซื้อขาย และห้าม Net Settlement

-

Source: SET

Short Sales

Stock	% Short Sale Volume Comparing with Main Board	Average Price (Bt)	Volume (shares)	Value (Mil. B)
PTTEP	7.56	146.40	1,020,800	149,448,950
DELTA	2.04	339.59	362,900	123,235,500
AOT	8.69	54.62	2,092,600	114,296,725
GULF	4.54	61.82	1,572,500	97,218,975
ADVANC	6.94	354.38	269,700	95,577,000
SCC	6.90	230.17	399,400	91,930,000
CPALL	9.26	46.41	1,959,200	90,931,400
BDMS	7.26	18.40	3,449,800	63,476,320
SCB	3.79	135.05	461,100	62,273,100
BH	4.71	178.51	319,000	56,943,500
KCE	5.18	35.09	1,499,900	52,629,625
MINT	8.09	22.26	2,127,900	47,365,920
KTB	2.63	35.25	1,194,800	42,116,200
BBL	1.30	172.99	228,000	39,442,250
TRUE	3.55	13.87	2,841,200	39,412,680
CPN	8.73	65.88	460,700	30,352,850
KBANK	0.63	198.58	140,800	27,959,500
AMATA	4.98	24.98	1,055,800	26,371,010
PTTGC	2.58	35.66	639,000	22,787,225
IVL	3.13	24.87	773,700	19,244,750
CPF	5.68	19.34	975,600	18,865,130
HMPRO	10.62	6.05	2,960,300	17,909,815
BANPU	4.65	5.84	2,734,400	15,972,330
TIDLOR	3.09	18.37	866,300	15,916,300
GPSC	4.82	41.35	360,500	14,906,400
HANA	0.82	38.50	373,400	14,377,150
WHA	4.18	5.08	2,768,100	14,067,225
IRPC	5.35	1.93	5,733,200	11,072,103
GUNKUL	2.27	3.51	3,109,700	10,919,562
EA	1.78	3.23	3,130,200	10,117,616
KTC	4.49	29.75	334,400	9,948,400
TU	9.89	11.30	761,600	8,606,080
CRC	2.36	20.94	390,300	8,173,960
SCGP	2.21	24.31	319,900	7,775,760
CK	2.80	17.81	410,100	7,303,510
COM7	1.93	25.55	277,200	7,083,425
AWC	4.93	2.31	3,031,700	6,993,442
STA	5.46	18.88	333,800	6,303,140
BA	3.76	14.90	372,000	5,542,870
TOP	2.54	46.00	119,700	5,506,200
GLOBAL	3.26	7.53	701,900	5,285,785
BAM	19.00	6.50	791,800	5,146,700
VGI	0.60	0.92	4,734,600	4,349,397
EGCO	7.44	116.36	36,800	4,281,950
BA Y	1.45	31.43	135,900	4,271,350
BCPG	7.42	6.72	607,400	4,083,180
M	4.63	22.01	180,000	3,962,670
PTG	10.54	7.25	532,400	3,859,900
BTG	4.60	20.26	179,600	3,639,060
KKP	0.63	83.65	42,900	3,588,375
CHG	6.43	1.37	2,474,400	3,389,928
RATCH	4.03	30.79	105,400	3,245,375
BJC	8.47	14.30	220,700	3,156,010
BGRIM	2.08	13.78	223,600	3,081,500
TTB	1.17	2.34	1,316,400	3,080,376
BCH	7.26	9.35	328,100	3,067,735
TLI	1.12	11.31	245,900	2,782,210
TOA	6.81	12.51	217,200	2,716,690
BCP	2.39	34.25	77,200	2,644,100

Source: SET



May 2026

Monday 25	Tuesday 26	Wednesday 27	Thursday 28	Friday 29
<ul style="list-style-type: none"> ▪ ALLY XD 0.11 บาท ▪ HPG19 XD 0.2994 บาท ▪ ISSARA XD 0.082 บาท ▪ LHHOTEL XD 0.295 บาท ▪ LHRREIT XD 0.07 บาท ▪ SIRIPRT XD 0.08 บาท ▪ TFG XD 0.085 บาท ▪ SPI ลูกหุ้นเช่า 428,947,277 หุ้น ▪ ITTHI-W1 เชาซื้อขายเป็นวันแรก (67.5mn sh 1:1 @ Bt0.50) 	<ul style="list-style-type: none"> ▪ ADD XD 0.06 บาท ▪ AMATAR XD 0.16 บาท ▪ CPNREIT XD 0.28 บาท ▪ CPTREIT XD 0.0546 บาท ▪ GVREIT XD 0.1946 บาท ▪ HYDROGEN XD 0.15 บาท ▪ JNJ03 XD 0.017044 บาท ▪ KISS XD 0.05 บาท ▪ PSL XD 0.10 บาท ▪ QHHRREIT XD 0.17 บาท ▪ STEG19 XD 0.1005 บาท ▪ THAIBEV19 XD 0.135 บาท ▪ NER ลูกหุ้นเช่า 25,727 หุ้น ▪ SELIC ลูกหุ้นเช่า 26,563,061 หุ้น ▪ TRUBB ลูกหุ้นเช่า 22,711,585 หุ้น 	<ul style="list-style-type: none"> ▪ AXTRART XD 0.2096 บาท ▪ BOFFICE XD 0.11 บาท ▪ EGATIF XD 0.0191 บาท ▪ JMART XD 0.135 บาท ▪ KAMART XD 0.11 บาท ▪ KBSPIF XD 0.223 บาท ▪ NEM06 XD 0.00711 บาท ▪ NEM23 XD 0.005321 บาท ▪ SRICHA XD 1.00 บาท ▪ TFFIF XD 0.1204 บาท ▪ TTLPF XD 0.2318 บาท 	<ul style="list-style-type: none"> ▪ AIA06 XD 0.05909 บาท ▪ AIA19 XD 0.0587 บาท ▪ AIA23 XD 0.046329 บาท ▪ BGC XD 0.04 บาท ▪ EXPE06 XD 0.00525 บาท ▪ FPTVN11 XD 0.0246 บาท ▪ FPTVN19 XD 0.123 บาท ▪ FTREIT XD 0.195 บาท ▪ IVL XD 0.175 บาท ▪ TNDT XW 3:1 ▪ TVDH XR 10:3 @ 0.05 บาท 	<ul style="list-style-type: none"> ▪ ESTEE80 XD 0.0038 บาท ▪ PROSPECT XD 0.2175 บาท



June 2026

Monday	Tuesday	Wednesday	Thursday	Friday
1	2	3	4	5
<p>ชดเชยวันวิสาขบูชา</p>	<ul style="list-style-type: none"> ▪ BONDAS19 XD 0.0778 บาท ▪ GSUS06 XD 0.01758 บาท ▪ JEP119 XD 0.039 บาท ▪ KINGSOFT23 XD 0.009053 บาท ▪ NIKE80 XD 0.00668 บาท ▪ PINGAN01 XD 0.1661 บาท ▪ PINGAN80 XD 0.0824 บาท ▪ SPBOND80 XD 0.02724 บาท ▪ TIDLOR XD 0.69 บาท ▪ TIF1 XD 0.15 บาท ▪ USTR24 XD 0.01 บาท ▪ WHABT XD 0.15 บาท 	<p>วันเฉลิมพระชนมพรรษาสมเด็จพระนางเจ้าสุทิดา พัชรสุธาพิมลลักษณ พระบรมราชินี</p>	<ul style="list-style-type: none"> ▪ HPF XD 0.135 บาท ▪ IMPACT XD 0.10 บาท ▪ MII XD 0.155 บาท ▪ MNIT XD 0.034 บาท ▪ MNIT2 XD 0.09 บาท ▪ MNRF XD 0.033 บาท ▪ M-STOR XD 0.11 บาท ▪ NETEASE80 XD 0.04673 บาท ▪ NVDA03 XD 0.004341 บาท ▪ NVDA06 XD 0.0046 บาท ▪ NVDA19 XD 0.0276 บาท ▪ NVDA80 XD 0.0407 บาท ▪ PYPL06 XD 0.00765 บาท ▪ QCOM06 XD 0.01258 บาท 	<ul style="list-style-type: none"> ▪ BAC03 XD 0.014415 บาท ▪ BCT XD 1.00 บาท ▪ BKNG80 XD 0.00678 บาท ▪ CHMOBILE19 XD 0.0944 บาท ▪ CHMOBILE23 XD 0.072687 บาท ▪ NEE80 XD 0.02023 บาท ▪ PEP80 XD 0.00956 บาท ▪ SUNNY19 XD 0.0499 บาท ▪ SUNNY80 XD 0.04982 บาท
8	9	10	11	12
<ul style="list-style-type: none"> ▪ GOOG23 XD 0.0018 บาท ▪ GOOG80 XD 0.00359 บาท ▪ GOOGL01 XD 0.0073 บาท 	<ul style="list-style-type: none"> ▪ BDX06 XD 0.00957 บาท ▪ CME03 XD 0.011159 บาท ▪ ZIJIN13 XD 0.03010613 บาท ▪ ZIJIN23 XD 0.025248 บาท ▪ ZIJIN80 XD 0.18012 บาท 	<ul style="list-style-type: none"> ▪ BABA01 XD 0.093 บาท ▪ BABA06 XD 0.04262 บาท ▪ BABA13 XD 0.01691466 บาท ▪ BABA80 XD 0.04229 บาท ▪ TRVUS06 XD 0.01367 บาท 	<ul style="list-style-type: none"> ▪ BYDCOM01 XD 0.0029 บาท ▪ BYDCOM80 XD 0.00168 บาท 	<ul style="list-style-type: none"> ▪ GEELY06 XD 0.08268 บาท ▪ GEELY80 XD 0.20585 บาท ▪ NDAQ06 XD 0.00847 บาท ▪ SP500US19 XD 0.0288 บาท ▪ SP500US80 XD 0.00636 บาท
15	16	17	18	19
<ul style="list-style-type: none"> ▪ KO80 XD 0.01728 บาท 	<ul style="list-style-type: none"> ▪ GEV80 XD 0.01621 บาท 		<ul style="list-style-type: none"> ▪ PETROCN80 XD 0.11793 บาท 	<ul style="list-style-type: none"> ▪ BC XW 10:1
22	23	24	25	26
<ul style="list-style-type: none"> ▪ QQQM19 XD 0.0179 บาท ▪ SPCOM80 XD 0.0117 บาท ▪ SPENGY80 XD 0.01648 บาท ▪ SPFIN80 XD 0.12619 บาท ▪ SPHLTH80 XD 0.01948 บาท ▪ SPTECH80 XD 0.01098 บาท 		<ul style="list-style-type: none"> ▪ SINOBIO19 XD 0.0415 บาท 		
29	30			
<ul style="list-style-type: none"> ▪ KUAISH01 XD 0.0349 บาท ▪ KUAISH06 XD 0.02852 บาท ▪ KUAISH80 XD 0.02856 บาท 	<ul style="list-style-type: none"> ▪ DISNEY19 XD 0.1027 บาท 			