

Today Selections >> BJC, KBANK, WASH


| Stock | S | R | Comment |
|--------------|--------|--------|--------------------------------------|
| BJC | 14.00 | 14.60 | Big C mini โฉมใหม่ ดบใจทยกลุ่มลูกค้า |
| KBANK | 195.00 | 202.00 | ธุรกิจประกัน หนุน non-NII |
| WASH | 3.94 | 4.12 | คาด 2Q69 เติบโตทั้ง QoQ และ YoY |

Market Summary

| | Closed | +/- | %Chg |
|---------------------|-----------|------------|--------|
| SET | 1,538.67 | + 6.00 | + 0.39 |
| SET50 | 1,002.25 | + 1.51 | + 0.15 |
| SET100 | 2,149.09 | + 3.99 | + 0.19 |
| Mai | 211.93 | + 1.14 | + 0.54 |
| Dow Jones | 50,579.70 | +294.04 | +0.58 |
| Nasdaq | 26,343.97 | +50.87 | +0.19 |
| Nikkei | 63,339.07 | + 1,654.93 | + 2.68 |
| Hang Seng | 25,606.03 | + 219.51 | + 0.86 |
| SET Mkt. Cap (Btmn) | 19,436.42 | | |
| SET Turnover (Btmn) | 60,033.83 | | |
| PER(x) | 16.58 | | |

Stock Top Active

| TRUE | DELTA | CCET | KTB | KBANK |
|------|-------|------|-----|-------|
|------|-------|------|-----|-------|

Sector Top Active

| ETRON | BANK | ICT |
|-------|------|-----|
|-------|------|-----|

Investors Data – SET (Btm)

| 22 May.26 | Buy | Sell | Net |
|-------------|---------|---------|---------|
| Institution | 4,006 | 3,162 | 844 |
| Proprietary | 4,218 | 4,038 | 180 |
| Foreign | 31,612 | 30,973 | 640 |
| Local | 20,197 | 21,861 | -1,664 |
| 1-22 May.26 | Buy | Sell | Net |
| Institution | 60,579 | 74,953 | -14,375 |
| Proprietary | 73,052 | 64,559 | 8,493 |
| Foreign | 486,575 | 482,485 | 4,090 |
| Local | 290,089 | 288,297 | 1,792 |

Commodities

| | 22 May.26 | 21 May.26 | Chg | %Chg |
|----------------------|-----------|-----------|--------|-------|
| Bt/US\$ | 32.61 | 32.60 | +0.01 | +0.03 |
| US\$/Yuan | 6.794 | 6.802 | -0.01 | -0.12 |
| US Bond Yield 10y(%) | 4.512 | 4.552 | -0.04 | -0.87 |
| Brent Oil (US\$/bbl) | 103.54 | 102.58 | +0.96 | +0.94 |
| Nymex Oil (US\$/bbl) | 96.60 | 96.35 | +0.25 | +0.26 |
| Gold Spot (US\$/oz) | 4,508.93 | 4,542.82 | -33.89 | -0.75 |
| Baltic Dry Index | 2,991.00 | 2,964.00 | +27.00 | +0.91 |
| Dollar Index (DXYO) | 99.00 | 99.19 | -0.19 | -0.19 |

Today's Event

- **ALLY XD** 0.11 บาท
- **HPG19 XD** 0.2994 บาท
- **ISSARA XD** 0.082 บาท
- **LHHOTEL XD** 0.295 บาท
- **LHRREIT XD** 0.07 บาท

(อ่านรายละเอียดต่อด้านหลัง)



นัฐชาติ เพมมาสิน, CFA, FRM
 เลขทะเบียนนักวิเคราะห์ : 31379
 e-mail : nuttachart@trinitythai.com

Oil plunged below \$100 / Tech continued to rebound

- **World:** ความคาดหวังเกี่ยวกับการเจรจาบรรลุข้อตกลงระหว่างสหรัฐฯและอิหร่านยังคงมีน้ำหนักต่อภาวะการลงทุนในตลาดโลกต่อไป สอดคล้องกับกระแสข่าวที่ว่าเมื่อเร็ว ๆ นี้ 33 ล้าน สามารถเดินทางผ่านช่องแคบฮอร์มุซภายในช่วง 24 ชั่วโมงหลังสุด หลังได้รับอนุญาตจากกองทัพเรือ IRGC ล่าสุดเช้านี้ ราคาน้ำมันดิบ Brent เปิดตลาดปรับร่วงลงหลุดระดับ 100 เหรียญฯมาอยู่ที่ 98.5 เหรียญฯต่อบาร์เรล ถือเป็นระดับต่ำสุดในรอบ 1 เดือนที่ผ่านมา ส่งผลให้ระดับราคาสินทรัพย์ต่าง ๆ ส่วนใหญ่ปรับตัวเป็นบวกในช่วงเปิดตลาดต้นสัปดาห์นี้
- **Yield:** ปัจจัยดังกล่าวยังส่งผลให้คาดการณ์เงินเฟ้อของสหรัฐฯ (Breakeven) ปรับตัวลดลงต่อเนื่องสู่ระดับต่ำสุดใหม่ นับตั้งแต่เดือนมกราคมที่ผ่านมา (รูปที่ 1) การปรับลดลงของตัวเลขนี้ อย่างสำคัญส่งผลให้ Bond yield ของหลายประเทศทั่วโลกปรับตัวลดลงต่อเนื่องเป็นวันที่ 3 ติดต่อกัน และทำให้สินทรัพย์ที่ Sensitive กับ Bond yield เช่นหุ้นกลุ่มเทคโนโลยียังคงเดินหน้าปรับตัวสูงขึ้นทำจุดสูงสุดใหม่ต่อไปล่าสุดเช้านี้ ดัชนี Nasdaq futures ปรับตัวสูงขึ้นแล้วราว 1% กวา
- **SET:** มุ่ง Global risk sentiment ที่ยังอยู่ในทิศทางที่ดีขึ้นนี้ มีโอกาสส่งผลบวกต่อมายังตลาดหุ้นเอเชียและตลาดหุ้นไทยต่อไปในระยะสั้น นำโดยกลุ่ม Technology และกลุ่ม Tech-related อย่างขึ้นสวนอิเล็กทรอนิกส์ (HANA มีข่าวดีหลังไม่ติด Trading alert ในสัปดาห์ก่อน) อย่างไรก็ตาม การปรับขึ้นวันนี้ของหุ้นไทยอาจอยู่ในกรอบที่จำกัดบางส่วน จากการที่หุ้นกลุ่ม Oil & Gas อาจมีการย่อตัวลงตามราคาน้ำมันดิบ ทั้งนี้ ด้วยระดับคาดการณ์ EPS ปีนี้ของตลาดที่ยังคงทรงตัวอยู่แถว 97 บาท และมุมมองของเราต่ออัตราดอกเบี้ยนโยบายไทยที่ยังคงไม่เปลี่ยนแปลง (คงที่ 1.0% ไปจนถึงสิ้นปี) ทำให้เรายังคงไม่สามารถยึดระดับดัชนี SET ที่เหมาะสมตามวิธี PE Model ของเราที่ 1540 จุดออกไปได้
- **Factors:** สำหรับปัจจัยที่น่าติดตามประจำสัปดาห์นี้ ได้แก่
 - 1) รายงานตัวเลขการส่งออกและนำเข้าของไทยประจำเดือนเมษายนในวันนี้ ซึ่งเราคาดว่าจะยังอยู่ในทิศทางที่ดีเป็นส่วนใหญ่ โดยเฉพาะสินค้าในกลุ่มอิเล็กทรอนิกส์ ล่าสุดตลาดคาดการณ์การขยายตัวที่ 20.0% และ 29.1% ตามลำดับ
 - 2) รายงานตัวเลข PCE ของสหรัฐฯ ประจำเดือนเมษายนในวันที่ 28 พฤษภาคม ซึ่งตัวเลขนี้ Fed มักใช้เป็นเครื่องชี้ภาพเงินเฟ้อในการวิเคราะห์ เพื่อดำเนินนโยบายการเงิน
 - 3) การปรับตวงรณานำหนักของดัชนี MSCI ช่วงปิดตลาดของวันที่ 29 พฤษภาคม ซึ่งในรอบนี้คาดว่าจะนำมาซึ่งแรงขายของนักลงทุนต่างชาติราว 7 พันล้านบาท
 - 4) รายงานตัวเลขภาคการผลิตประจำเดือนพ.ค. ของประเทศจีนในวันที่ 31 พฤษภาคม
 - 5) พัฒนาการของราคาหุ้น DELTA ตลอดทั้งสัปดาห์นี้ ซึ่งหากราคาหุ้นไม่ขึ้นไปถึงระดับ 340-350 บาท เราเชื่อว่าตัวหุ้นจะไม่ถูกขึ้นบัญชี Trading alert และจะทำให้สุดท้ายหุ้น DELTA สามารถดำรงอยู่ในดัชนี SET50/SET100 ประจำรอบ 2H26 ได้ต่อไป

(อ่านรายละเอียดต่อหน้าหลัง)

แนวรับ 1,528 แนวต้าน 1,547

บริษัทหลักทรัพย์ ทรินิตี้ จำกัด เลขที่ 1 อาคารพาร์ค สยาม ชั้น 22 และห้อง 2301 ชั้น 23 ถนนคอนแวนต์ แขวงสีลม เขตบางรัก กรุงเทพฯ 10500

รายงานฉบับนี้จัดทำขึ้นโดยข้อมูลเท่าที่ปรากฏและเชื่อว่าเป็นที่น่าเชื่อถือได้ แต่ไม่ถือเป็นการยืนยันความถูกต้องและความสมบูรณ์ของข้อมูลนั้นๆ โดยบริษัทหลักทรัพย์ ทรินิตี้ จำกัด ผู้จัดทำขอสงวนสิทธิ์ในการเปลี่ยนแปลงความเห็นหรือประมาณการต่างๆ ที่ปรากฏในรายงานฉบับนี้โดยไม่แจ้งล่วงหน้า รายงานฉบับนี้มีวัตถุประสงค์เพื่อใช้ประกอบการตัดสินใจของนักลงทุน โดยไม่ได้เป็นการชี้แนะหรือชักชวนให้นักลงทุนทำการซื้อหรือขายหลักทรัพย์ หรือตราสารทางการเงินใดๆ ที่ปรากฏในรายงาน

Strategy

รูปที่ 1: คาดการณ์เงินเฟ้อ 1 ปีของสหรัฐฯปรับตัวลงทำจุดต่ำสุดใหม่ตั้งแต่ต้นปี



Source: Bloomberg

ณัฐชาติ เมฆมาสิน, CFA, FRM
เลขทะเบียนนักวิเคราะห์:
031379
nuttachart@trinitythai.com

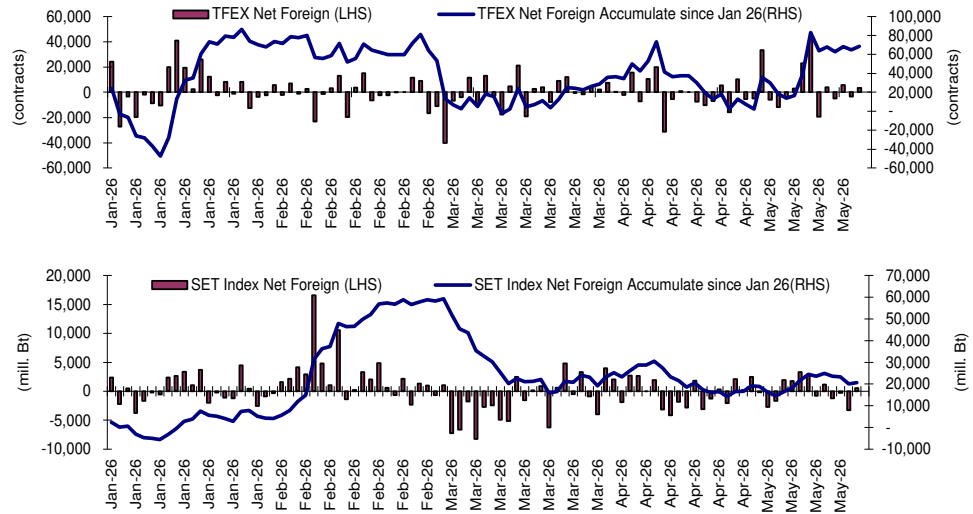
Fund Flow

Foreign Portfolio Investment in Equities (Asia ex. Japan)

| | As at | Day | WTD Net | MTD Net | YTD Net |
|-------------|--------|---------|----------|-----------|-----------|
| India | 21-May | -186.0 | -574.3 | -2,339.6 | -23,351.2 |
| Indonesia | 22-May | -17.5 | -45.7 | 476.7 | -2,460.9 |
| Malaysia | 22-May | -16.7 | -232.1 | -308.2 | 58.4 |
| Philippines | 22-May | -2.8 | -22.5 | -16.7 | -89.5 |
| South Korea | 22-May | -873.2 | -8,750.3 | -25,261.0 | -61,681.2 |
| Sri Lanka | 22-May | 0.0 | -0.1 | -9.5 | -90.3 |
| Taiwan | 22-May | 2,545.5 | 131.5 | 3,160.8 | -7,327.9 |
| Thailand | 22-May | 19.6 | -93.0 | 126.4 | 686.9 |
| Vietnam | 22-May | -119.6 | -233.3 | -536.8 | -2,189.0 |

Source: Bloomberg

Net Foreign



Indicators to watch

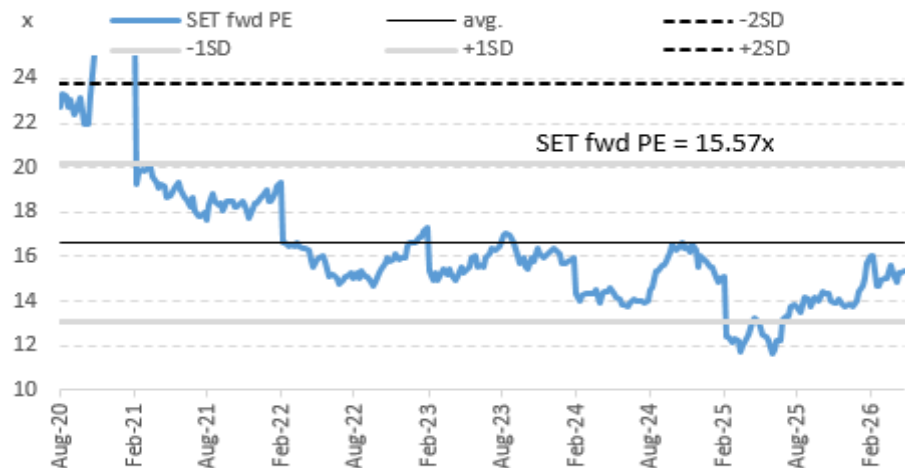
| | Last | Previous | % chg | 1W Prior | 1M Prior | Remark |
|----------------------------|--------|----------|-------|----------|----------|--------|
| VIX Index | 16.70 | 16.76 | -0.4% | -9.4% | -10.7% | + |
| Ted Spread | 1.19 | 1.21 | -1.6% | 1.2% | 1.2% | + |
| U.S.Dollar Index | 98.99 | 99.19 | -0.2% | 0.1% | 0.4% | + |
| U.S.Bond Yield | 4.51 | 4.58 | -1.4% | 0.0% | 0.0% | - |
| Emerging Asia Index (MXMS) | 957.58 | 949.98 | 0.8% | 1.3% | 6.7% | + |

Source: Bloomberg, Aspen

SET Forward PE

EPS Forward

Y2025E 97.22x
Y2026E 102.88x



บริษัทหลักทรัพย์ ตรีดี จำกัด เลขที่ 1 อาคารพาร์ค สยาม ชั้น 22 และห้อง 2301 ชั้น 23 ถนนคอนแวนต์ แขวงสีลม เขตบางรัก กรุงเทพฯ 10500

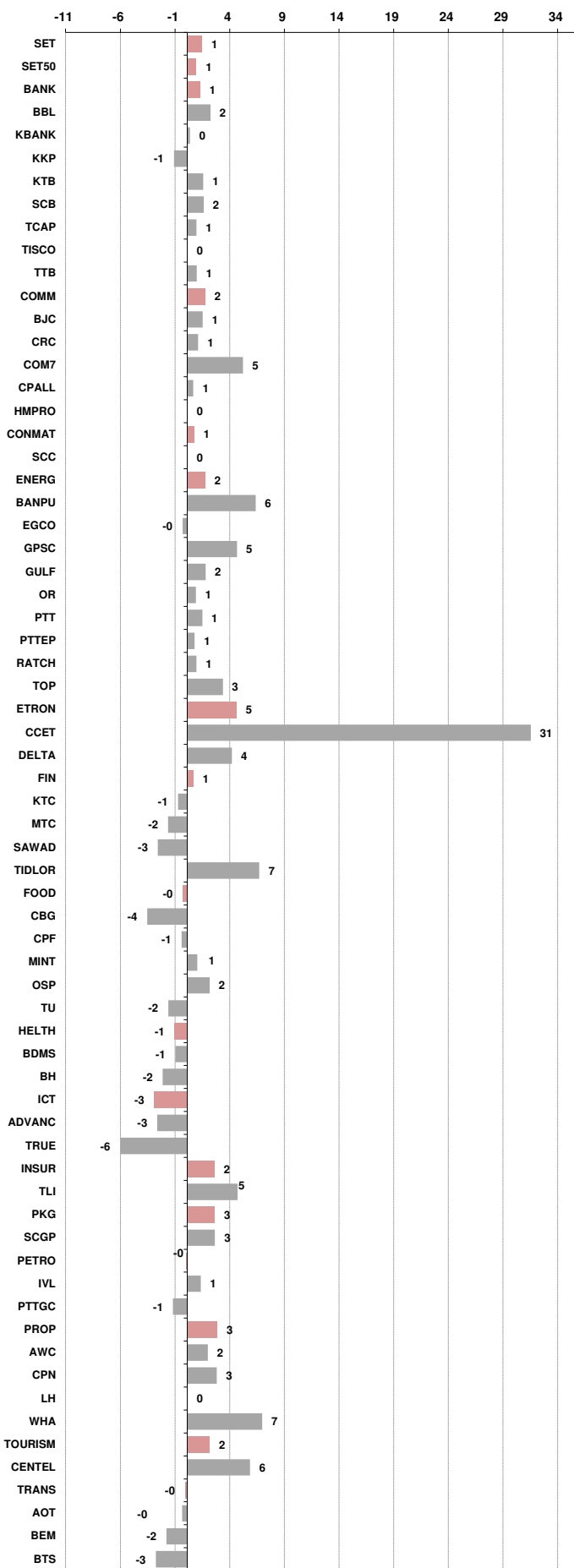
รายงานฉบับนี้จัดทำขึ้นโดยข้อมูลที่ปรากฏและเชื่อว่าเป็นที่น่าเชื่อถือได้ แต่ไม่เป็นการยืนยันความถูกต้องและความสมบูรณ์ของข้อมูลนั้นๆ โดยบริษัทหลักทรัพย์ ตรีดี จำกัด ผู้จัดทำขอสงวนสิทธิ์ในการเปลี่ยนแปลงความเห็นหรือประมาณการต่าง ๆ ที่ปรากฏในรายงานฉบับนี้โดยไม่ต้องแจ้งล่วงหน้า รายงานฉบับนี้มิได้ถูกระบุชื่อผู้ประกอบการค้าสินค้าของนักลงทุน โดยไม่ได้เป็นการแนะนำหรือชักชวนให้นักลงทุนทำการซื้อหรือขายหลักทรัพย์ หรือตราสารทางการเงินใดๆ ที่ปรากฏในรายงาน

Price performance of Stock in SET50
(for weekly: 15 - 22 May 2026)



1 Week Performance

| Stock | 22-May-26 | %YTD | %-1W | %-1M | %-3M | %-6M | %-12M |
|----------------|------------------|-----------|-----------|-----------|------------|-----------|------------|
| SET | 1,538.67 | 22 | 1 | 4 | 4 | 23 | 31 |
| SET50 | 1,002.25 | 20 | 1 | 3 | 1 | 22 | 31 |
| BANK | 506.72 | 7 | 1 | 3 | -2 | 12 | 25 |
| BBL | 168.50 | -1 | 2 | 3 | -5 | 6 | 14 |
| KBANK | 197.00 | 1 | 0 | 4 | -4 | 6 | 20 |
| KKP | 80.75 | 19 | -1 | -2 | 9 | 26 | 68 |
| KTB | 34.75 | 23 | 1 | 6 | 3 | 26 | 56 |
| SCB | 135.00 | -3 | 2 | 0 | -9 | 3 | 12 |
| TCAP | 59.75 | 3 | 1 | 7 | -4 | 9 | 24 |
| TISCO | 113.00 | 2 | 0 | -1 | -2 | 6 | 15 |
| TTB | 2.32 | 15 | 1 | 4 | 1 | 21 | 20 |
| COMM | 20,435.30 | 5 | 2 | 2 | -9 | 5 | -6 |
| BJC | 14.30 | -1 | 1 | -5 | -13 | -9 | -31 |
| CRC | 20.30 | 13 | 1 | 7 | -6 | 5 | 13 |
| COM7 | 25.75 | 31 | 5 | 13 | 5 | 18 | 24 |
| CPALL | 46.50 | 7 | 1 | 2 | -11 | 8 | -5 |
| HMPRO | 6.00 | -10 | 0 | -3 | -17 | 3 | -22 |
| CONMAT | 5,647.24 | 14 | 1 | -2 | -1 | 16 | 18 |
| SCC | 225.00 | 23 | 0 | -3 | 2 | 23 | 32 |
| ENERG | 19,600.32 | 23 | 2 | 6 | 0 | 28 | 27 |
| BANPU | 5.95 | 21 | 6 | 9 | -3 | 38 | 27 |
| EGCO | 116.00 | 2 | 0 | 5 | -6 | 3 | 8 |
| GPSC | 40.25 | 12 | 5 | 14 | -7 | 10 | 25 |
| GULF | 60.75 | 46 | 2 | 4 | 1 | 50 | 29 |
| OR | 12.70 | -5 | 1 | 5 | -12 | -2 | 2 |
| PTT | 36.75 | 15 | 1 | 6 | -1 | 21 | 20 |
| PTTEP | 151.00 | 34 | 1 | 5 | 10 | 43 | 50 |
| RATCH | 30.00 | 2 | 1 | 2 | -6 | 3 | 15 |
| TOP | 47.50 | 32 | 3 | 5 | -10 | 33 | 68 |
| ETRON | 37,179.39 | 91 | 5 | 11 | 42 | 65 | 195 |
| CCET | 7.95 | 76 | 31 | 31 | 57 | 60 | 37 |
| DELTA | 332.00 | 92 | 4 | 10 | 42 | 65 | 207 |
| FIN | 1,931.10 | -2 | 1 | -1 | -15 | -4 | -11 |
| KTC | 29.00 | 10 | -1 | -3 | -13 | 7 | -28 |
| MTC | 28.00 | -11 | -2 | -10 | -26 | -16 | -32 |
| SAWAD | 21.70 | -15 | -3 | -8 | -26 | -17 | 16 |
| TIDLOR | 17.80 | 5 | 7 | 5 | -12 | -8 | 19 |
| FOOD | 8,549.25 | 0 | 0 | 0 | -5 | -1 | -7 |
| CBG | 39.50 | -9 | -4 | 6 | -16 | -5 | -33 |
| CPF | 18.90 | -13 | -1 | -4 | -12 | -12 | -28 |
| MINT | 21.90 | -10 | 1 | 0 | -15 | 11 | -13 |
| OSP | 15.00 | -7 | 2 | -1 | -19 | -1 | -1 |
| TU | 11.30 | -12 | -2 | -1 | -8 | -17 | 13 |
| HELTH | 4,134.19 | -2 | -1 | -2 | -14 | -2 | -10 |
| BDMS | 18.10 | -6 | -1 | -3 | -18 | -4 | -18 |
| BH | 173.50 | 10 | -2 | 2 | -9 | 1 | 16 |
| ICT | 224.39 | 14 | -3 | 1 | -5 | 15 | 16 |
| ADVANC | 355.00 | 13 | -3 | 2 | -8 | 14 | 20 |
| TRUE | 13.80 | 27 | -6 | 0 | 1 | 21 | 12 |
| INSUR | 9,351.84 | 12 | 2 | 6 | -1 | 14 | 6 |
| TLI | 11.40 | 15 | 5 | 8 | -3 | 16 | -5 |
| PKG | 2,624.90 | 30 | 3 | 10 | 13 | 38 | 28 |
| SCGP | 24.40 | 43 | 3 | 16 | 18 | 56 | 45 |
| PETRO | 682.31 | 58 | 0 | 4 | 21 | 64 | 44 |
| IVL | 24.70 | 53 | 1 | 2 | 7 | 53 | 20 |
| PTTGC | 37.50 | 79 | -1 | 5 | 39 | 96 | 88 |
| PROP | 169.85 | 13 | 3 | 2 | -2 | 18 | 20 |
| AWC | 2.18 | 3 | 2 | 0 | -14 | 14 | 17 |
| CPN | 66.50 | 20 | 3 | 4 | 4 | 29 | 42 |
| LH | 3.64 | -4 | 0 | -4 | -17 | 2 | -7 |
| WHA | 5.00 | 52 | 7 | 13 | 13 | 58 | 59 |
| TOURISM | 407.44 | -7 | 2 | 0 | -14 | 7 | 1 |
| CENTEL | 32.25 | -6 | 6 | -2 | -12 | 2 | 65 |
| TRANS | 210.72 | -2 | 0 | -3 | -8 | 7 | 11 |
| AOT | 52.75 | 0 | 0 | -4 | -7 | 29 | 54 |
| BEM | 5.15 | -4 | -2 | -5 | -14 | -8 | -10 |
| BTS | 2.02 | -11 | -3 | -6 | -19 | -19 | -56 |





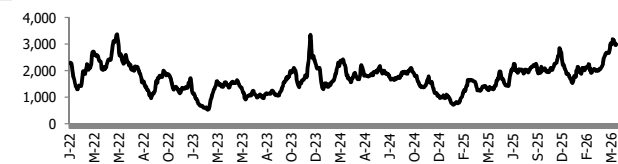
อัตราแลกเปลี่ยนวันนี้* 32.61 Change 0.01

*เปรียบเทียบ Transaction ล่าสุดกับก่อนหน้า (โดยไม่แยกว่าเป็นของ off-shore หรือ on-shore)

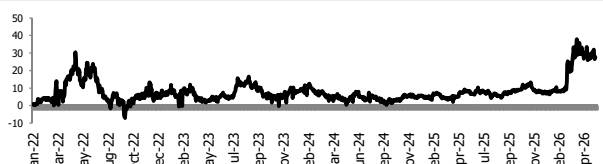
| สินค้า | หน่วยราคา | ปิดล่าสุด | ก่อนหน้า | ราคาปิดล่าสุด | ก่อนหน้า | เปลี่ยน +/- | % | หลักทรัพย์ที่เกี่ยวข้อง |
|---------------------------|---------------------------|-----------|-----------|---------------|----------|-------------|-------|--------------------------------------|
| เรือ <i>ปรับปรุจ</i> | Baltic Dry Index (spot) | 22-May-26 | 21-May-26 | 2,991 | 2,964 | +27.00 | 0.9% | PSL, TTA |
| | BHSI (Handy Size) | 22-May-26 | 21-May-26 | 843 | 848 | -5.00 | -0.6% | |
| ยาง | (US Cents/kg) | 22-May-26 | 21-May-26 | 285.00 | 283.30 | +1.70 | 0.6% | STA, TRUBB |
| น้ำตาล | (Cent/Pound) | 22-May-26 | 21-May-26 | 14.70 | 14.90 | -0.20 | -1.3% | KSL, KBS, KTIS, BRR |
| ถั่วเหลือง | (Cent\$/Bushel) | 22-May-26 | 21-May-26 | 1,196.50 | 1,194.25 | +2.25 | 0.2% | TVO |
| น้ำมันปาล์ม | (US\$/ton) | 22-May-26 | 21-May-26 | 4,486.00 | 4,470.00 | +16.00 | 0.4% | CPI, LST, UPOIC, UVAN |
| สังกะสี | (US\$/ton) | 22-May-26 | 21-May-26 | 3,533.50 | 3,529.00 | +4.50 | 0.1% | |
| ทองคำ | (US\$/oz) | 22-May-26 | 21-May-26 | 4,508.93 | 4,542.82 | -33.89 | -0.7% | (Source:Aspen) |
| SPDR Gold Trust | (ton) | 22-May-26 | 21-May-26 | 1,037.71 | 1,036.85 | +0.86 | 0.1% | |
| น้ำมันดิบ <i>ทุกวัน</i> | WTI (US\$/barrel) | 22-May-26 | 21-May-26 | 96.60 | 96.35 | +0.25 | 0.3% | PTT, PTTEP, TOP, PTTGC, BCP |
| | Brent (US\$/barrel) | 22-May-26 | 21-May-26 | 103.54 | 102.58 | +0.96 | 0.9% | (Source:Aspen) |
| ค่าการกลั่น <i>ทุกวัน</i> | GRM (US\$/barrel) | 22-May-26 | 21-May-26 | 27.72 | 26.59 | +1.13 | 0.0% | BCP, IRPC, PTTGC and TOP (Bloomberg) |
| น้ำมันทำความร้อน | Heating Oil (cent/gallon) | 22-May-26 | 21-May-26 | 373.65 | 389.32 | -15.67 | -4.0% | BCP, IRPC, PTTGC and TOP (Bloomberg) |
| | Natural Gas(\$/MMBtu) | 22-May-26 | 21-May-26 | 2.89 | 3.00 | -0.11 | -3.7% | PTTEP, PTT, BANPU (Bloomberg) |
| ปิโตรเคมี | Naphtha (US\$/MT) | 22-May-26 | 21-May-26 | 839.50 | 913.50 | -74.00 | -8.1% | PTTGC, SCC (เป็นต้นทุน) |
| | Ethylene (US\$/MT) | 15-May-26 | 8-May-26 | 1,195 | 1,205 | -10.00 | -0.8% | PTTGC, SCC, IRPC (Bloomberg) |
| | Propylene (US\$/MT) | 15-May-26 | 8-May-26 | 1,250 | 1,250 | +0.00 | 0.0% | PTTGC, SCC, IRPC |
| เหล็ก | HRC (US\$/ton) ริดร้อน | 22-May-26 | 21-May-26 | 1,080.0 | 1,080.0 | +0.00 | 0.0% | (Source:Bloomberg) |
| ถ่านหิน | NEX (US\$/ton) | 22-May-26 | 15-May-26 | 133.43 | 131.76 | +1.67 | 1.3% | BANPU, LANNA, UMS |
| อาหาร | ไก่ (บาท/กก.) | 30-Apr-26 | 31-Mar-26 | 42.50 | 43.00 | -0.50 | -1.2% | CPF, GFPT (Source: CPF) |
| | กุ้งVannamei(บาท/กก.) | 30-Apr-26 | 31-Mar-26 | 135 | 140 | -5.00 | -3.6% | CPF, CFRESH, SSF, ASIAN, TU |
| | สุกร (บาท/กก.) | 30-Apr-26 | 31-Mar-26 | 68.00 | 66.50 | +1.50 | 2.3% | CPF |

กราฟแสดงแนวโน้มราคา

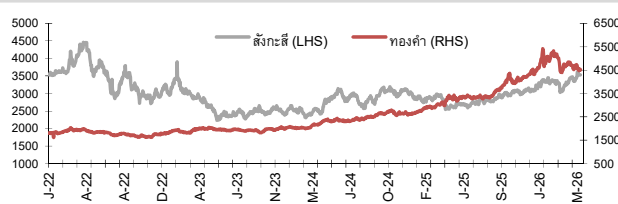
ค่าระวางเรือ (Baltic dry Index)



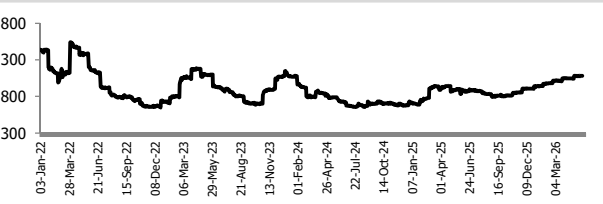
ค่าการกลั่น GRM (US\$/barrel)



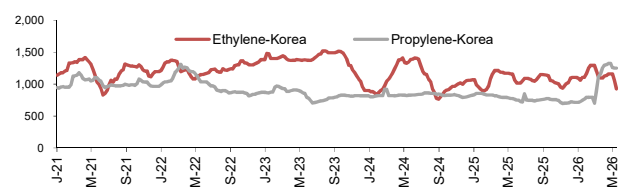
สังกะสี ทองคำ : PDI



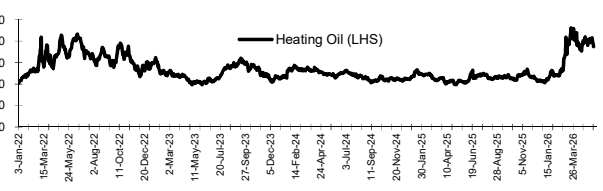
เหล็กริดร้อน



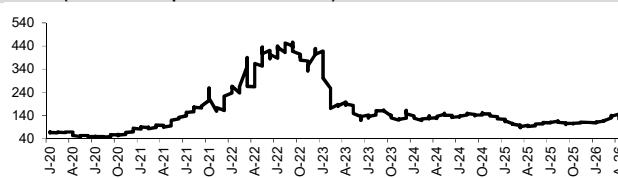
Ethylene-Korea vs Propylene-Korea (US\$/MT)



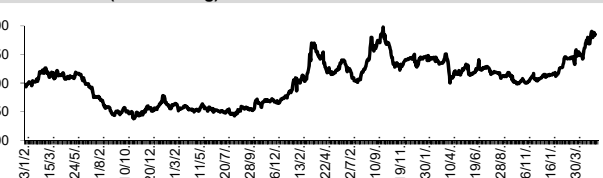
Bunker /Heating Oil Price (USD/ton)



ถ่านหิน (Nexcastle Export Index US\$/ton)



ราคายาง (US Cents/kg)



ที่มา: CPF, BANPU, Bloomberg and Aspen



NVDR Trading Data by Stock : 25 May 2026

| Net Buy ซื้อสุทธิ | | | | | | | Net Sell ขายสุทธิ | | | | | | | MONTH TO DATE (Bt m) ยอดซื้อขายสุทธิเดือน พฤษภาคม 69 | | | YEAR TO DATE Y2026 (Bt m) ยอดซื้อขายสุทธิปี 2569 | | | | YEAR TO DATE Y2025 (Bt m) ยอดซื้อขายสุทธิปี 2568 | | | | |
|--------------------------------|---------|--------|--------|--------|--------|--------------|--------------------------------|--------|--------|--------|--------|--------|--------------|---|----------------|----------------------|---|--------------------------------|----------------|--------|---|-----------|--------|--------|--------|
| Value (Btm) : มูลค่า (ล้านบาท) | | | | | | | Value (Btm) : มูลค่า (ล้านบาท) | | | | | | | 1 - 22 May 26 | | 1 Jan 26 - 22 May 26 | | Value (Btm) : มูลค่า (ล้านบาท) | | | | | | | |
| STOCK | 22 May | 21 May | 20 May | 19 May | 18 May | Total 5 Days | STOCK | 22 May | 21 May | 20 May | 19 May | 18 May | Total 5 Days | TOTAL NET BUY | TOTAL NET SELL | TOTAL NET BUY | TOTAL NET SELL | TOTAL NET BUY | TOTAL NET SELL | | | | | | |
| 1 DELTA | 1,143.4 | 155.9 | 832.8 | -537.4 | -246.1 | 1,348.6 | TRUE | -717.2 | -270.2 | 98.3 | 764.3 | -278.2 | -402.9 | KTB | 6,072.5 | SCC | -1,560.8 | 1 PTTEP | 26,310.9 | SCB | -11,819.7 | 1 ADVANC | 18,995 | BDMS | -3,907 |
| 2 CCET | 668.4 | 0.1 | 288.8 | -36.0 | -4.8 | 916.5 | CPF | -141.9 | 4.6 | -115.2 | -73.8 | -41.8 | -368.1 | KBANK | 5,391.4 | SCB | -1,086.5 | 2 PTT | 19,551.0 | ADVANC | -3,114.1 | 2 SCB | 10,063 | PTTEP | -3,760 |
| 3 HANA | 404.5 | -441.3 | 687.5 | 40.4 | 75.7 | 766.8 | GUNKUL | -104.5 | 121.8 | -62.6 | -9.7 | -79.5 | -134.6 | PTT | 4,438.9 | BDMS | -961.3 | 3 KBANK | 10,437.3 | TISCO | -2,844.0 | 3 DELTA | 9,551 | IVL | -3,205 |
| 4 KCE | 280.5 | -33.6 | 39.2 | 37.6 | 88.5 | 412.3 | SCGP | -100.9 | -49.9 | -20.9 | -1.3 | -9.0 | -182.0 | BBL | 1,984.0 | MINT | -651.1 | 4 BBL | 6,663.0 | AOT | -2,629.1 | 4 PTT | 8,241 | CPN | -3,195 |
| 5 PTTGC | 273.2 | -4.3 | 67.1 | 65.4 | 85.1 | 486.5 | KTB | -100.2 | -66.0 | -214.5 | -94.6 | -152.6 | -627.9 | GULF | 1,916.5 | AOT | -641.1 | 5 KTB | 5,056.6 | MINT | -2,147.6 | 5 AOT | 7,766 | MTC | -1,385 |
| 6 PTTEP | 249.3 | -427.3 | 306.3 | -391.4 | 644.0 | 380.9 | AOT | -72.2 | -30.3 | 54.3 | 156.0 | -54.4 | 53.6 | TRUE | 1,850.6 | CPF | -639.2 | 6 TOP | 4,395.1 | CPF | -1,333.1 | 6 KTB | 6,595 | INTUCH | -1,280 |
| 7 EA | 249.2 | 52.2 | -16.3 | 15.0 | 42.1 | 342.1 | CPALL | -67.4 | -82.6 | -50.7 | -234.0 | 224.9 | -209.8 | DELTA | 1,364.3 | SCGP | -324.1 | 7 DELTA | 4,125.1 | TIDLOR | -1,031.4 | 7 TISCO | 5,940 | TU | -1,060 |
| 8 PTT | 217.8 | 138.3 | 807.1 | 244.3 | 53.4 | 1,460.9 | TIDLOR | -66.0 | 349.3 | -20.0 | 35.4 | -108.2 | 190.4 | PTTEP | 1,212.0 | BCP | -273.1 | 8 PTTGC | 3,587.6 | OR | -1,029.0 | 8 KBANK | 4,768 | ITC | -1,053 |
| 9 ADVANC | 166.4 | -746.2 | -184.9 | 283.6 | -108.4 | -589.4 | CPN | -64.1 | 7.2 | -50.1 | 90.0 | -62.2 | -79.1 | PTTGC | 1,199.9 | BH | -233.4 | 9 CPALL | 3,458.0 | BDMS | -1,005.1 | 9 TRUE | 4,057 | SPALI | -1,052 |
| 10 IVL | 139.2 | -33.8 | -28.3 | 50.9 | -46.4 | 81.6 | TFG | -54.4 | -18.6 | 4.2 | -20.1 | -18.6 | -107.6 | CCET | 952.2 | GPSC | -205.4 | 10 BCP | 3,364.1 | COM7 | -958.5 | 10 KKP | 2,877 | TASCO | -904 |
| 11 GULF | 136.7 | 43.1 | -59.1 | 79.2 | 366.3 | 566.3 | MTC | -53.7 | 69.8 | -109.0 | 26.5 | 21.5 | -44.8 | KCE | 699.2 | WHA | -190.1 | 11 KKP | 2,813.3 | KTC | -630.7 | 11 CPALL | 2,215 | BEM | -850 |
| 12 BBL | 90.1 | -177.4 | 335.8 | -112.4 | 273.2 | 409.3 | MINT | -52.9 | 17.8 | -30.9 | 17.7 | -82.4 | -130.7 | AMATA | 615.8 | ADVANC | -168.9 | 12 TFG | 2,238.5 | SAWAD | -539.9 | 12 TTB | 2,195 | HMPRO | -747 |
| 13 SCB | 55.5 | -205.0 | 199.3 | -88.1 | -64.2 | -102.4 | NTF | -46.9 | 32.3 | 4.7 | -0.3 | 19.2 | 9.0 | HANA | 437.1 | BANPU | -149.4 | 13 SCC | 2,232.5 | MTC | -480.7 | 13 TCAP | 2,121 | WHA | -684 |
| 14 BANPU | 42.6 | -15.4 | -42.9 | 0.4 | -66.4 | -81.7 | BDMS | -46.0 | 28.6 | -244.6 | 36.1 | 26.7 | -199.2 | EA | 354.6 | BTG | -146.2 | 14 CPN | 1,925.0 | GPSC | -370.6 | 14 MRDIYT | 2,111 | LH | -614 |
| 15 TLI | 40.5 | 39.6 | -16.0 | 26.8 | 19.1 | 110.0 | GLOBAL | -38.8 | -11.1 | -18.1 | 55.9 | 13.5 | 1.4 | CRC | 351.7 | TU | -142.9 | 15 TTB | 1,782.1 | AEONTS | -355.5 | 15 SPRC | 1,713 | AAV | -609 |
| 16 AJ | 37.1 | -2.7 | -5.1 | -3.7 | 11.2 | 36.8 | SAWAD | -37.3 | 125.1 | -29.7 | 46.3 | 9.0 | 113.4 | GUNKUL | 306.1 | PTG | -126.1 | 16 GULF | 1,676.7 | BTS | -351.6 | 16 CPF | 1,668 | CPAXT | -576 |
| 17 THAI | 33.3 | 24.9 | -18.3 | -7.9 | -12.1 | 19.8 | CPAXT | -34.5 | 89.5 | -30.3 | 48.6 | -1.8 | 71.5 | STA | 274.6 | TOA | -97.4 | 17 IRPC | 1,471.4 | TCAP | -321.9 | 17 THAI | 1,182 | SCC | -562 |
| 18 COM7 | 33.3 | 41.0 | 42.0 | -4.0 | -67.7 | 44.5 | CBG | -30.3 | 1.5 | -49.1 | 35.1 | -28.6 | -71.5 | STECON | 214.7 | KTC | -91.6 | 18 IVL | 1,025.4 | BA | -321.9 | 18 AMATA | 1,157 | CBG | -525 |
| 19 CK | 25.5 | -11.5 | 21.9 | 2.1 | -9.8 | 28.2 | STECON | -27.2 | -53.0 | 78.2 | -23.3 | -46.5 | -71.9 | TLI | 200.9 | PR9 | -90.1 | 19 KCE | 1,021.2 | CPAXT | -299.3 | 19 COM7 | 991 | OR | -436 |
| 20 STPI | 24.0 | -2.8 | 8.1 | 0.0 | -3.2 | 26.1 | SPRC | -25.0 | -29.0 | -5.1 | -3.9 | 49.6 | -13.3 | MRDIYT | 198.4 | CPALL | -84.6 | 20 HANA | 992.9 | M | -264.3 | 20 PTTGC | 968 | BTS | -431 |
| 21 RATCH | 19.5 | 6.5 | 0.8 | 3.0 | -44.8 | -15.0 | CENTEL | -24.7 | 11.7 | 67.9 | 16.2 | -12.0 | 59.1 | KKP | 184.5 | PRM | -75.2 | 21 BTG | 955.0 | PR9 | -249.8 | 21 SAWAD | 939 | GULFI | -415 |
| 22 SMT | 18.8 | 0.5 | -0.3 | 0.1 | -0.6 | 18.5 | KTC | -22.7 | 90.3 | -63.4 | 80.5 | 16.1 | 100.8 | CBG | 180.5 | ERW | -75.1 | 22 CCET | 882.7 | GFPT | -222.1 | 22 GPSC | 878 | JAS | -401 |
| 23 NEX | 16.3 | 2.4 | 1.2 | -2.6 | 3.3 | 20.7 | BA | -21.4 | -2.3 | -4.5 | 13.8 | 0.1 | -14.4 | TISCO | 161.8 | FORTH | -73.0 | 23 CRC | 874.5 | ITC | -206.5 | 23 BBL | 851 | AWC | -357 |
| 24 TISCO | 15.0 | -40.2 | -30.6 | -19.1 | 43.1 | -31.9 | BAY | -18.9 | 10.9 | 3.6 | 12.1 | -10.0 | -2.3 | TIDLOR | 158.8 | TFG | -72.7 | 24 WHA | 859.4 | TRUE | -181.3 | 24 TFG | 757 | AAI | -349 |
| 25 SIRI | 13.9 | 7.8 | -1.9 | 2.5 | -0.2 | 22.1 | IRPC | -18.3 | 25.2 | 86.2 | -6.1 | 44.6 | 131.5 | GLOBAL | 148.3 | IVL | -71.9 | 25 SPRC | 820.0 | ICHI | -174.4 | 25 KTC | 686 | CRC | -346 |
| 26 AURA | 13.8 | 4.0 | -6.2 | 18.1 | 9.5 | 39.3 | VGI | -17.4 | -11.5 | -5.8 | 17.0 | -7.2 | -25.0 | BLA | 136.0 | BA | -66.2 | 26 SCGP | 747.9 | TLI | -174.4 | 26 BTG | 662 | GULF | -345 |
| 27 STA | 13.5 | 10.3 | -5.3 | 55.3 | 22.7 | 96.5 | BH | -14.5 | 55.3 | -202.9 | 26.8 | 5.9 | -129.4 | CENTEL | 131.9 | SAWAD | -65.5 | 27 MRDIYT | 674.0 | MOSHI | -173.4 | 27 BLA | 621 | TIDLOR | -335 |
| 28 TTB | 12.8 | -79.6 | -8.8 | -114.3 | 97.6 | -92.2 | GPSC | -14.0 | -4.9 | -27.8 | 37.2 | -25.1 | -34.6 | JMART | 98.5 | IRPC | -58.2 | 28 AMATA | 664.5 | BAM | -170.3 | 28 TOA | 611 | ROJNA | -331 |
| 29 AMATA | 12.6 | 61.6 | 27.0 | 338.6 | -12.3 | 427.4 | BTG | -13.5 | -13.9 | -12.2 | -8.8 | 23.6 | -24.8 | F&D | 80.4 | SPRC | -54.4 | 29 EA | 663.2 | JTS | -128.3 | 29 EGCO | 588 | BANPU | -308 |
| 30 TOP | 12.0 | 4.8 | 37.3 | -67.4 | 237.6 | 224.2 | KKP | -12.9 | -15.0 | -0.5 | -32.6 | 19.2 | -41.8 | JMT | 79.8 | SPALI | -53.4 | 30 THAI | 645.3 | NETBAY | -119.6 | 30 F&D | 415 | CCET | -304 |

แบบรายงานการเปลี่ยนแปลงการถือหลักทรัพย์และสัญญาซื้อขายล่วงหน้าของผู้บริหาร (แบบ 59)

| | ชื่อผู้บริหาร | วิธีการได้มา/ จำหน่าย | จำนวน (หุ้น) | ราคา (บาท) | มูลค่า (บาท) | ประเภท หลักทรัพย์ | วันที่ได้มา/ จำหน่าย |
|--------|-------------------------------|--------------------------|-----------------|---------------|-----------------|----------------------|-------------------------|
| CCET | นาย สุพนง ไทยกิ่ง | ขาย | 200,000.00 | 8.20 | 1,640,000.00 | หุ้นสามัญ | 22/5/2569 |
| DTCENT | นาย อรุณ บริรักษ์ | ขาย | 50,000.00 | 0.91 | 45,500.00 | หุ้นสามัญ | 20/5/2569 |
| NOBLE | นาย ธงชัย บุศราพันธ์ | ขาย | 202,400.00 | 1.88 | 380,512.00 | หุ้นสามัญ | 5/5/2569 |
| PCSGH | นาย กรวดี ชิวปรีชา | ขาย | 29,000.00 | 2.94 | 85,260.00 | หุ้นสามัญ | 19/5/2569 |
| ASW | นาย กรมเชษฐ์ วิพันธ์พงษ์ | ซื้อ | 30,000.00 | 7.00 | 210,000.00 | หุ้นสามัญ | 21/5/2569 |
| BKIH | นาย ชัย โสภณพนิช | ซื้อ | 3,000.00 | 352.00 | 1,056,000.00 | หุ้นสามัญ | 20/5/2569 |
| BKIH | นาย ชัย โสภณพนิช | ซื้อ | 7,000.00 | 347.86 | 2,435,020.00 | หุ้นสามัญ | 21/5/2569 |
| BLC | นาย สุวิทย์ งามภูพันธ์ | ซื้อ | 100,000.00 | 3.98 | 398,000.00 | หุ้นสามัญ | 21/5/2569 |
| BLESS | นางสาว นิภา อภิรัตนรุ่งเรือง | ซื้อ | 16,195,400.00 | 0.25 | 4,048,850.00 | หุ้นสามัญ | 21/5/2569 |
| CTW | นาย ชัย โสภณพนิช | ซื้อ | 184,200.00 | 3.86 | 711,012.00 | หุ้นสามัญ | 20/5/2569 |
| CTW | นาย ชัย โสภณพนิช | ซื้อ | 140,000.00 | 4.24 | 593,600.00 | หุ้นสามัญ | 21/5/2569 |
| FTE | นาย ทักษิณ ดันดีไพจิตร | ซื้อ | 230,900.00 | 2.15 | 496,435.00 | หุ้นสามัญ | 21/5/2569 |
| GTB | นาย ประจันต์ คงสาคร | ซื้อ | 9,700.00 | 0.69 | 6,693.00 | หุ้นสามัญ | 21/5/2569 |
| HFT | นาย ช้อ-เจ้อ เย็น | ซื้อ | 62,000.00 | 4.16 | 257,920.00 | หุ้นสามัญ | 20/5/2569 |
| HFT | นาย ช้อ-เจ้อ เย็น | ซื้อ | 40,000.00 | 4.14 | 165,600.00 | หุ้นสามัญ | 21/5/2569 |
| ICN | นาย มนชัย มณีไพโรจน์ | ซื้อ | 200,000.00 | 1.79 | 358,000.00 | หุ้นสามัญ | 21/5/2569 |
| IMH | นาย สิทธิวัฒน์ กำกวดวงษ์ | ซื้อ | 5,700.00 | 2.94 | 16,758.00 | หุ้นสามัญ | 21/5/2569 |
| JR | นาย ชรินทร์ วิวัฒน์เกษภูวณ | ซื้อ | 15,400.00 | 1.67 | 25,718.00 | หุ้นสามัญ | 21/5/2569 |
| JR | นาย ชรินทร์ วิวัฒน์เกษภูวณ | ซื้อ | 5,200.00 | 1.66 | 8,632.00 | หุ้นสามัญ | 21/5/2569 |
| JSP | นางสาว จิรดา แดงประเสริฐ | ซื้อ | 80,000.00 | 1.82 | 145,600.00 | หุ้นสามัญ | 18/5/2569 |
| JSP | นางสาว จิรดา แดงประเสริฐ | ซื้อ | 79,000.00 | 1.76 | 139,040.00 | หุ้นสามัญ | 19/5/2569 |
| JSP | นางสาว จิรดา แดงประเสริฐ | ซื้อ | 28,500.00 | 1.75 | 49,875.00 | หุ้นสามัญ | 20/5/2569 |
| KCG | นาย ทรงธรรม เพียรพัฒนาวิทย์ | ซื้อ | 5,000.00 | 9.55 | 47,750.00 | หุ้นสามัญ | 21/5/2569 |
| KCG | นาย ทรงธรรม เพียรพัฒนาวิทย์ | ซื้อ | 7,000.00 | 9.55 | 66,850.00 | หุ้นสามัญ | 21/5/2569 |
| MALEE | นาย ชัยฉัตร บุญรัตน์ | ซื้อ | 265,500.00 | 3.94 | 1,046,070.00 | หุ้นสามัญ | 15/5/2569 |
| MALEE | นาย ชัยฉัตร บุญรัตน์ | ซื้อ | 291,700.00 | 3.93 | 1,146,381.00 | หุ้นสามัญ | 18/5/2569 |
| MALEE | นาย ชัยฉัตร บุญรัตน์ | ซื้อ | 156,200.00 | 3.93 | 613,866.00 | หุ้นสามัญ | 19/5/2569 |
| MALEE | นาย ชัยฉัตร บุญรัตน์ | ซื้อ | 30,000.00 | 3.96 | 118,800.00 | หุ้นสามัญ | 20/5/2569 |
| MALEE | นาย ชัยฉัตร บุญรัตน์ | ซื้อ | 177,600.00 | 4.01 | 712,176.00 | หุ้นสามัญ | 21/5/2569 |
| MALEE | นาย ชัยฉัตร บุญรัตน์ | ซื้อ | 793,100.00 | 4.16 | 3,299,296.00 | หุ้นสามัญ | 22/5/2569 |
| MASTEC | นางสาว สุดาทิพย์ ลิมสกุล | ซื้อ | 100,000.00 | 1.28 | 128,000.00 | หุ้นสามัญ | 22/5/2569 |
| NOBLE | นาย ธงชัย บุศราพันธ์ | ซื้อ | 202,400.00 | 1.89 | 382,536.00 | หุ้นสามัญ | 30/4/2569 |
| NOBLE | นาย ธงชัย บุศราพันธ์ | ซื้อ | 419,100.00 | 1.83 | 766,953.00 | หุ้นสามัญ | 19/5/2569 |
| PCE | นาย พรพิพัฒน์ ประสงค์สุภผล | ซื้อ | 100,000.00 | 2.24 | 224,000.00 | หุ้นสามัญ | 21/5/2569 |
| SEAFCO | นาย ณรงค์ ทัศนนิพันธ์ | ซื้อ | 85,000.00 | 2.68 | 227,800.00 | หุ้นสามัญ | 21/5/2569 |
| SEAOIL | นาย อภิสิทธิ์ รุจิเกียรติกำจร | ซื้อ | 60,000.00 | 3.21 | 192,600.00 | หุ้นสามัญ | 20/5/2569 |
| SEAOIL | นาย อภิสิทธิ์ รุจิเกียรติกำจร | ซื้อ | 20,000.00 | 3.20 | 64,000.00 | หุ้นสามัญ | 22/5/2569 |
| SINO | นาย นันทมนัส วิทยศักดิ์พันธ์ | ซื้อ | 35,666.00 | 0.92 | 32,812.72 | หุ้นสามัญ | 21/5/2569 |
| SPALI | นาง อัจฉรา ตั้งมดิธรรม | ซื้อ | 1,800,000.00 | 15.30 | 27,540,000.00 | หุ้นสามัญ | 20/5/2569 |
| SPALI | นาง อัจฉรา ตั้งมดิธรรม | ซื้อ | 1,511,500.00 | 15.30 | 23,125,950.00 | หุ้นสามัญ | 20/5/2569 |
| SPALI | นาง อัจฉรา ตั้งมดิธรรม | ซื้อ | 848,900.00 | 15.37 | 13,047,593.00 | หุ้นสามัญ | 21/5/2569 |
| SPALI | นาย ประทีป ตั้งมดิธรรม | ซื้อ | 1,800,000.00 | 15.30 | 27,540,000.00 | หุ้นสามัญ | 20/5/2569 |
| SPALI | นาย ประทีป ตั้งมดิธรรม | ซื้อ | 1,511,500.00 | 15.30 | 23,125,950.00 | หุ้นสามัญ | 20/5/2569 |
| SPALI | นาย ประทีป ตั้งมดิธรรม | ซื้อ | 848,900.00 | 15.37 | 13,047,593.00 | หุ้นสามัญ | 21/5/2569 |
| SYNTEC | นาย จิรโมท พหุสุตร | ซื้อ | 100,000.00 | 1.62 | 162,000.00 | หุ้นสามัญ | 20/5/2569 |
| SYNTEC | นาย จิรโมท พหุสุตร | ซื้อ | 100,000.00 | 1.63 | 163,000.00 | หุ้นสามัญ | 22/5/2569 |
| TMC | นาย ณัฐพงษ์ ปัญญาวรญาณ | ซื้อ | 479,800.00 | 0.71 | 340,658.00 | หุ้นสามัญ | 20/5/2569 |
| TOA | นาง มุศทรี หวังหลี | ซื้อ | 100,000.00 | 11.70 | 1,170,000.00 | หุ้นสามัญ | 20/5/2569 |

ที่มา : ศูนย์สารสนเทศตลาดทุน สำนักงานคณะกรรมการ ก.ล.ด.

SET100: Foreign Ownership

| Top Buy (Value - Btm) | | | | | | Top Sell (Value - Btm) | | | | | |
|-----------------------|--------|--------|--------|--------|--------|------------------------|----------|--------|--------|--------|--------|
| Stock | 22-May | 21-May | 20-May | 19-May | 18-May | Stock | 22-May | 21-May | 20-May | 19-May | 18-May |
| 1 PTT | 219.1 | 118.8 | 76.3 | 305.8 | -74.7 | 1 KBANK | -1,123.7 | -217.9 | -298.7 | -819.3 | -374.5 |
| 2 BBL | 62.9 | 193.5 | 88.1 | -20.0 | -113.6 | 2 SCB | -674.0 | -646.7 | 84.9 | 94.7 | 91.9 |
| 3 CPN | 54.5 | 155.2 | -17.4 | 6.1 | -6.1 | 3 BDMS | -472.8 | -169.4 | 102.6 | -450.9 | -184.4 |
| 4 AMATA | 47.0 | 34.6 | 80.9 | 54.7 | -2.2 | 4 BH | -257.1 | -25.9 | -8.2 | -9.7 | 49.0 |
| 5 TISCO | 46.5 | 6.9 | 14.4 | 71.2 | 16.4 | 5 TRUE | -208.9 | -530.2 | -288.8 | -252.8 | -473.5 |
| 6 PTTGC | 45.8 | -56.3 | 102.0 | 66.2 | 15.8 | 6 AOT | -180.8 | -258.9 | 64.1 | -49.2 | -112.6 |
| 7 TOP | 28.7 | 44.6 | 10.6 | 20.2 | 8 | 7 PTTEP | -126.9 | 305.0 | -308.9 | 230.0 | 218.6 |
| 8 SPRC | 13.2 | 54.2 | -33.8 | 0.0 | 0.2 | 8 CPALL | -106.1 | 29.9 | -41.1 | 247.7 | 272.2 |
| 9 CRC | 12.0 | 34.3 | -9.9 | 21.2 | 7.1 | 9 DELTA | -102.1 | -108.8 | -340.8 | -103.0 | 200.1 |
| 10 STA | 11.4 | -3.6 | 18.1 | 9.8 | 7.7 | 10 COM7 | -97.2 | 8.7 | -17.2 | -0.4 | 37.3 |
| 11 TOA | 6.8 | -4.8 | -19.8 | -7.0 | -18.7 | 11 KTB | -88.1 | 62.9 | 93.2 | 4.7 | 814.3 |
| 12 IRPC | 5.7 | 31.7 | 3.9 | 2.3 | 3.2 | 12 SCC | -82.8 | -40.2 | 2.0 | 3.7 | -2.6 |
| 13 GLOBAL | 4.9 | 7.2 | 7.5 | 17.3 | 3.6 | 13 MINT | -82.6 | -87.2 | 10.8 | 49.8 | -48.2 |
| 14 WHA | 4.9 | 19.4 | -6.6 | -2.6 | -50.3 | 14 ADVANC | -71.3 | 90.8 | 164.4 | 205.4 | 207.2 |
| 15 BCPG | 4.9 | 43.1 | 17.7 | -0.0 | -0.9 | 15 KCE | -44.6 | -15.1 | 16.9 | 25.4 | 3.8 |
| 16 SPALI | 3.9 | 4.5 | -4.1 | -0.8 | -1.3 | 16 SAWAD | -42.4 | -2.0 | 14.1 | -3.0 | 1.3 |
| 17 TCAP | 3.2 | 32.9 | -21.3 | 14.6 | 11.8 | 17 PLANB | -37.9 | -7.3 | -11.6 | -0.2 | -20.2 |
| 18 QH | 3.1 | -7.2 | -4.5 | -0.5 | -0.1 | 18 KTC | -28.0 | 8.7 | -8.5 | 1.4 | -24.0 |
| 19 SCGP | 2.8 | 94.8 | -59.7 | 4.2 | 34.8 | 19 BGRIM | -27.7 | 4.2 | -4.7 | -4.2 | -7.5 |
| 20 TIDLOR | 2.5 | -57.2 | 19.0 | 7.4 | 15.5 | 20 CPF | -25.3 | -39.1 | 14.4 | -17.1 | -71.6 |

Source: SET

หลักทรัพย์ที่ต้องซื้อขายด้วยบัญชี Cash Balance

| Stock | May 2026 | | | | | | | | | | | | | | |
|-------|----------|----|----|----|----|----|----|----|----|----|---|---|---|---|---|
| | 18 | 19 | 20 | 21 | 22 | 25 | 26 | 27 | 28 | 29 | 2 | 4 | 5 | 8 | 9 |

LEVEL 1 : ผู้ซื้อต้องใช้บัญชี Cash Balance และห้ามนำหลักทรัพย์ที่กำหนดมาคำนวณวงเงินซื้อขาย

-

LEVEL 2: ผู้ซื้อต้องใช้บัญชี Cash Balance, ห้ามคำนวณวงเงินซื้อขาย และห้าม Net Settlement

-

LEVEL 3: ห้ามซื้อขาย (SP) 1 วันทำการวันแรก และผู้ซื้อต้องใช้บัญชี Cash Balance, ห้ามคำนวณวงเงินซื้อขาย และห้าม Net Settlement

-

Source: SET

Short Sales

| Stock | % Short Sale Volume Comparing with Main Board | Average Price (Bt) | Volume (shares) | Value (Mil. B) |
|--------|---|--------------------|-----------------|----------------|
| AOT | 30.11 | 52.62 | 4,677,500 | 246,111,875 |
| ADVANC | 6.77 | 358.55 | 491,000 | 176,049,200 |
| PTTEP | 9.24 | 151.65 | 789,000 | 119,649,250 |
| SCB | 12.77 | 135.10 | 859,000 | 116,047,600 |
| GULF | 5.68 | 60.62 | 1,439,300 | 87,250,225 |
| DELTA | 1.90 | 330.46 | 259,000 | 85,589,900 |
| CCET | 1.71 | 7.89 | 9,552,000 | 75,318,345 |
| CPALL | 8.17 | 46.85 | 1,322,900 | 61,972,125 |
| TRUE | 1.27 | 13.95 | 4,179,800 | 58,306,670 |
| WHA | 5.50 | 4.97 | 11,706,400 | 58,207,508 |
| KTB | 1.39 | 34.95 | 1,425,700 | 49,828,850 |
| BH | 14.81 | 173.60 | 265,300 | 46,056,450 |
| KBANK | 1.20 | 196.79 | 206,900 | 40,716,650 |
| TISCO | 15.65 | 113.00 | 344,000 | 38,872,000 |
| MINT | 11.16 | 21.93 | 1,666,800 | 36,548,810 |
| CPN | 11.05 | 66.48 | 512,100 | 34,043,800 |
| HANA | 1.00 | 35.07 | 700,800 | 24,580,075 |
| GUNKUL | 4.58 | 3.58 | 6,278,400 | 22,455,934 |
| MTC | 5.79 | 28.14 | 624,000 | 17,560,850 |
| SCC | 4.27 | 225.74 | 73,100 | 16,501,500 |
| BANPU | 7.14 | 5.92 | 2,666,300 | 15,779,680 |
| BBL | 1.11 | 168.43 | 87,500 | 14,737,350 |
| KCE | 0.93 | 33.76 | 434,800 | 14,680,575 |
| BAM | 16.13 | 6.45 | 2,025,800 | 13,066,410 |
| IVL | 2.18 | 24.61 | 510,900 | 12,572,120 |
| SCGP | 2.04 | 24.13 | 465,300 | 11,228,760 |
| CRC | 3.09 | 20.22 | 549,100 | 11,105,430 |
| CPF | 2.90 | 19.10 | 513,900 | 9,815,490 |
| BDMS | 1.54 | 18.20 | 497,800 | 9,059,960 |
| KKP | 5.85 | 81.28 | 106,600 | 8,664,550 |
| GPSC | 3.85 | 40.10 | 209,800 | 8,412,275 |
| VGI | 4.62 | 0.85 | 9,286,400 | 7,923,947 |
| KTC | 1.28 | 29.07 | 252,800 | 7,348,600 |
| BGRIM | 5.26 | 13.39 | 529,900 | 7,094,570 |
| CBG | 7.04 | 39.67 | 177,800 | 7,053,925 |
| PTTGC | 0.96 | 37.73 | 179,900 | 6,787,925 |
| BCH | 14.31 | 9.29 | 718,900 | 6,676,665 |
| STA | 4.81 | 18.92 | 336,100 | 6,359,510 |
| IRPC | 4.89 | 2.03 | 3,008,900 | 6,122,060 |
| COM7 | 1.14 | 25.64 | 223,400 | 5,727,425 |
| BA | 8.74 | 14.31 | 392,300 | 5,613,740 |
| CK | 2.42 | 17.97 | 297,200 | 5,341,490 |
| HMPRO | 4.84 | 6.05 | 853,700 | 5,161,165 |
| AP | 7.66 | 7.50 | 649,000 | 4,867,500 |
| LH | 5.67 | 3.66 | 1,330,200 | 4,863,686 |
| ERW | 6.46 | 2.72 | 1,688,200 | 4,592,294 |
| AMATA | 1.06 | 24.91 | 182,700 | 4,551,590 |
| GLOBAL | 3.93 | 7.39 | 573,500 | 4,239,065 |
| TFG | 2.37 | 9.94 | 414,300 | 4,116,135 |
| SIRI | 13.11 | 1.43 | 2,713,700 | 3,880,591 |
| OSP | 4.34 | 15.10 | 236,100 | 3,565,110 |
| BTS | 3.55 | 2.02 | 1,686,200 | 3,406,124 |
| PLANB | 3.46 | 4.20 | 759,700 | 3,187,926 |
| EGCO | 8.17 | 115.25 | 25,100 | 2,892,750 |
| TIDLOR | 0.31 | 17.89 | 155,600 | 2,783,830 |
| TOP | 1.14 | 47.75 | 54,900 | 2,621,475 |
| THCOM | 2.83 | 11.18 | 233,900 | 2,615,550 |
| AWC | 2.49 | 2.19 | 1,019,600 | 2,231,738 |
| BLA | 4.20 | 22.47 | 96,200 | 2,161,390 |

Source: SET



May 2026

| Monday 25 | Tuesday 26 | Wednesday 27 | Thursday 28 | Friday 29 |
|--|---|--|--|---|
| <ul style="list-style-type: none"> ▪ ALLY XD 0.11 บาท ▪ HPG19 XD 0.2994 บาท ▪ ISSARA XD 0.082 บาท ▪ LHHOTEL XD 0.295 บาท ▪ LHRREIT XD 0.07 บาท ▪ SIRIPRT XD 0.08 บาท ▪ TFG XD 0.085 บาท ▪ SPI ลูกหุ้นเช่า 428,947,277 หุ้น ▪ ITTHI-W1 เชาซื้อขายเป็นวันแรก (67.5mn sh 1:1 @ Bt0.50) | <ul style="list-style-type: none"> ▪ ADD XD 0.06 บาท ▪ AMATAR XD 0.16 บาท ▪ CPNREIT XD 0.28 บาท ▪ CPTREIT XD 0.0546 บาท ▪ GVREIT XD 0.1946 บาท ▪ HYDROGEN XD 0.15 บาท ▪ JNJ03 XD 0.017044 บาท ▪ KISS XD 0.05 บาท ▪ PSL XD 0.10 บาท ▪ QHHRREIT XD 0.17 บาท ▪ STEG19 XD 0.1005 บาท ▪ THAIBEV19 XD 0.135 บาท | <ul style="list-style-type: none"> ▪ AXTRART XD 0.2096 บาท ▪ BOFFICE XD 0.11 บาท ▪ EGATIF XD 0.0191 บาท ▪ JMART XD 0.135 บาท ▪ KAMART XD 0.11 บาท ▪ KBSPIF XD 0.223 บาท ▪ NEM06 XD 0.00711 บาท ▪ NEM23 XD 0.005321 บาท ▪ SRICHA XD 1.00 บาท ▪ TFFIF XD 0.1204 บาท ▪ TTLPF XD 0.2318 บาท | <ul style="list-style-type: none"> ▪ AIA06 XD 0.05909 บาท ▪ AIA19 XD 0.0587 บาท ▪ AIA23 XD 0.046329 บาท ▪ BGC XD 0.04 บาท ▪ EXPE06 XD 0.00525 บาท ▪ FPTVN11 XD 0.0246 บาท ▪ FPTVN19 XD 0.123 บาท ▪ FTREIT XD 0.195 บาท ▪ IVL XD 0.175 บาท ▪ TNDT XW 3:1 ▪ TVDH XR 10:3 @ 0.05 บาท | <ul style="list-style-type: none"> ▪ ESTEE80 XD 0.0038 บาท ▪ PROSPECT XD 0.2175 บาท |



June 2026

| Monday | Tuesday | Wednesday | Thursday | Friday |
|--|--|--|--|---|
| 1 | 2 | 3 | 4 | 5 |
| ชดเชยวันวิสาขบูชา | <ul style="list-style-type: none"> ▪ GSUS06 XD 0.01758 บาท ▪ JEP119 XD 0.039 บาท ▪ KINGSOFT23 XD 0.009053 บาท ▪ NIKE80 XD 0.00668 บาท ▪ PINGAN01 XD 0.1661 บาท ▪ PINGAN80 XD 0.0824 บาท ▪ SPBOND80 XD 0.02724 บาท ▪ TIDLOR XD 0.69 บาท ▪ TIF1 XD 0.15 บาท ▪ USTR24 XD 0.01 บาท | วันเฉลิมพระชนมพรรษาสมเด็จพระนางเจ้าสุทิดา พัชรสุธาพิมลลักษณ พระบรมราชินี | <ul style="list-style-type: none"> ▪ IMPACT XD 0.10 บาท ▪ NVDA03 XD 0.004341 บาท ▪ NVDA19 XD 0.0276 บาท ▪ NVDA80 XD 0.0407 บาท ▪ PYPL06 XD 0.00765 บาท ▪ QCOM06 XD 0.01258 บาท | <ul style="list-style-type: none"> ▪ BAC03 XD 0.014415 บาท ▪ BKNG80 XD 0.00678 บาท ▪ CHMOBILE19 XD 0.0944 บาท ▪ PEP80 XD 0.00956 บาท ▪ SUNNY19 XD 0.0499 บาท ▪ SUNNY80 XD 0.04982 บาท |
| 8 | 9 | 10 | 11 | 12 |
| <ul style="list-style-type: none"> ▪ GOOG23 XD 0.0018 บาท ▪ GOOG80 XD 0.00359 บาท ▪ GOOGL01 XD 0.0073 บาท | <ul style="list-style-type: none"> ▪ BDx06 XD 0.00957 บาท ▪ CME03 XD 0.011159 บาท ▪ ZIJIN80 XD 0.18012 บาท | <ul style="list-style-type: none"> ▪ BABA01 XD 0.093 บาท ▪ BABA13 XD 0.01691466 บาท ▪ BABA80 XD 0.04229 บาท ▪ TRVUS06 XD 0.01367 บาท | <ul style="list-style-type: none"> ▪ BYDCOM01 XD 0.0029 บาท ▪ BYDCOM80 XD 0.00168 บาท | <ul style="list-style-type: none"> ▪ GEELY80 XD 0.20585 บาท ▪ NDAQ06 XD 0.00847 บาท ▪ SP500US19 XD 0.0288 บาท ▪ SP500US80 XD 0.00636 บาท |
| 15 | 16 | 17 | 18 | 19 |
| <ul style="list-style-type: none"> ▪ KO80 XD 0.01728 บาท | <ul style="list-style-type: none"> ▪ GEV80 XD 0.01621 บาท | | <ul style="list-style-type: none"> ▪ PETROC80 XD 0.11793 บาท | <ul style="list-style-type: none"> ▪ BC XW 10:1 |
| 22 | 23 | 24 | 25 | 26 |
| <ul style="list-style-type: none"> ▪ QQQM19 XD 0.0179 บาท ▪ SPCOM80 XD 0.0117 บาท ▪ SPENGY80 XD 0.01648 บาท ▪ SPFIN80 XD 0.12619 บาท ▪ SPHLTH80 XD 0.01948 บาท ▪ SPTECH80 XD 0.01098 บาท | | <ul style="list-style-type: none"> ▪ SINOBIO19 XD 0.0415 บาท | | |
| 29 | 30 | | | |
| <ul style="list-style-type: none"> ▪ KUAISH01 XD 0.0349 บาท ▪ KUAISH80 XD 0.02856 บาท | <ul style="list-style-type: none"> ▪ DISNEY19 XD 0.1027 บาท | | | |