

**Today Selections >> BTG, CK, SPVI**


Stock	S	R	Comment
<b>BTG</b>	19.40	20.50	คาดการณ์ได้ทั้งปี 2569 เดิมโต 3-7% YoY
<b>CK</b>	17.10	19.00	คาด 2Q69-3Q69 เป็นไตรมาสที่โดดเด่น
<b>SPVI</b>	3.18	3.40	MacBook Neo และ iPhone 17e หนุนยอดขาย 2Q69

**Market Summary**

	Closed	+/-	%Chg
SET	1,528.43	+ 11.74	+ 0.77
SET50	1,000.93	+ 4.41	+ 0.44
SET100	2,143.71	+ 11.65	+ 0.55
Mai	210.28	- 1.57	- 0.74
Dow Jones	50,009.35	+645.47	+1.31
Nasdaq	26,270.36	+399.65	+1.54
Nikkei	59,804.41	- 746.18	- 1.23
Hang Seng	25,651.12	- 146.73	- 0.57
SET Mkt. Cap (Btmn)	19,318.66		
SET Turnover (Btmn)	59,217.59		
PER(x)	16.46		

**Stock Top Active**

DELTA	KBANK	HANA	PTT	SCB
-------	-------	------	-----	-----

**Sector Top Active**

ETRON	BANK	ENERG
-------	------	-------

**Investors Data – SET (Btm)**

20 May.26	Buy	Sell	Net
Institution	3,999	3,226	773
Proprietary	4,416	4,335	81
Foreign	31,616	31,879	-262
Local	19,187	19,779	-592
1-20 May.26	Buy	Sell	Net
Institution	51,941	68,151	-16,210
Proprietary	64,121	56,903	7,217
Foreign	428,797	422,013	6,783
Local	250,669	248,459	2,209

**Commodities**

	20 May.26	19 May.26	Chg	%Chg
Bt/US\$	32.56	32.70	-0.14	-0.43
US\$/Yuan	6.801	6.814	-0.01	-0.20
US Bond Yield 10y(%)	4.595	4.643	-0.05	-1.03
Brent Oil (US\$/bbl)	105.02	111.28	-6.26	-5.63
Nymex Oil (US\$/bbl)	98.26	104.15	-5.89	-5.66
Gold Spot (US\$/oz)	4,543.09	4,481.60	+61.49	+1.37
Baltic Dry Index	3,005.00	3,054.00	-49.00	-1.60
Dollar Index (DXYO)	99.13	99.31	-0.18	-0.18

**Today's Event**

- **BKIH XD** 9.00 บาท
  - **KPNREIT XD** 0.0304 บาท
  - **MMM XD** 0.07 บาท
  - **MRDIYT XD** 0.06 บาท
  - **MSFT01 XD** 0.0061 บาท
- (อ่านรายละเอียดต่อด้านหลัง)

**Oil plunge / Tech rebound**

- **Oil:** ราคาน้ำมันดิบในตลาดโลกปรับตัวลงแรง หลังปธน.โดนัลด์ ทรัมป์ ผู้นำสหรัฐฯ ออกมาเปิดเผยเมื่อวานนี้ว่า การเจรจากับทางอิหร่านกำลังเข้าสู่วินาทีสุดท้าย แม้จะยังคงย้ำเตือนว่าสหรัฐฯอาจมีการโจมตีครั้งใหม่ หากอิหร่านไม่ยอมทำข้อตกลง รวมถึงตัวเลขสต็อกน้ำมันดิบประจำสัปดาห์ที่ออกมาเมื่อคืนนี้ปรับลดลงมากกว่าที่ตลาดคาดการณ์ไว้อย่างสำคัญ
- **Tech:** ราคาน้ำมันดิบที่ปรับลงนี้ ส่งผลให้เมื่อคืน Bond yield ทั่วโลก โดยเฉพาะของสหรัฐฯ มีการปรับตัวลงชัดเจน ถือเป็น Sentiment ที่กลับมาผ่อนคลายอีกครั้งสำหรับสินทรัพย์ต่างๆ โดยเฉพาะกลุ่มเทคโนโลยีที่มีการย่อตัวลงมาก่อนหน้านี้ แม้ว่าเมื่อคืนนี้หลังปิดตลาด ดัชนี Nasdaq futures จะมีการย่อตัวลงมาบ้าง ตอบรับความผิดหวังเล็กๆต่อ Guidance ที่ผู้บริหารบริษัท NVIDIA ออกมาให้ไว้หลังการประกาศงบไตรมาส 1 ล่าสุดเช้านี้ตลาดหุ้นเกาหลีใต้ปรับตัวบวกไปแล้วกว่า 6%
- **SET:** คาด Sentiment บวกข้างต้นจะส่งผลต่อเนื่องมายังตลาดหุ้นไทย เช้าวันนี้ได้บ้าง แม้การปรับขึ้นคงจะไม่ได้รุนแรงเท่ากับตลาดหุ้นในฝั่งเอเชียเหนือที่มีน้ำหนักของหุ้นเทคโนโลยีค่อนข้างมาก แต่หุ้นในกลุ่ม Non-Oil & Gas มีโอกาสที่จะฟื้นตัวเร็วมาได้ ประเด็นที่น่าจับตาในวันนี้มองไปยังแรงขับเคลื่อนของหุ้นกลุ่มชิ้นส่วนฯไทยอีกครั้ง หลังเมื่อวานนี้ราคาของหุ้นกลุ่มนี้ปรับตัวขึ้นร่อนแรงมาแล้วนำโดยหุ้น HANA ส่วนในฝั่งของหุ้นขนาดใหญ่อย่าง DELTA นั้น อาจต้องติดตามประเด็นความเสี่ยง Trading alert อีกครั้ง หากราคาหุ้นทะยานขึ้นไปแถวบริเวณ 340-350 บาท
- **FOMC Minutes:** รายงานจากการประชุม Fed รอบล่าสุดที่ถูกเผยแพร่ออกมาเมื่อคืนนี้ แสดงให้เห็นว่ากรรมการส่วนใหญ่ของ Fed เตือนว่าธนาคารกลางอาจจำเป็นต้องพิจารณาปรับขึ้นอัตราดอกเบี้ย หากเงินเฟ้อยังคงอยู่สูงกว่าเป้าหมาย 2% อย่างต่อเนื่อง โดยกรรมการหลายราย ยังเรียกร้องให้ Fed ยกเลิกกลยุทธ์ที่ส่งสัญญาณโน้มเอียงไปในทางการลดดอกเบี้ย และควรเปิดทางให้ตลาดรับรู้ การเคลื่อนไหวครั้งต่อไปอาจเป็น "การขึ้นดอกเบี้ย" แทน ทั้งนี้ เรามีมุมมองเป็นกลางต่อรายงานดังกล่าว เนื่องจากเป็นข้อมูลที่เปิดเผยมาตั้งแต่วันประชุม Fed รอบที่ผ่านมาแล้ว โดยยังคงเชื่อว่า Fed จะมีมติคงอัตราดอกเบี้ยนโยบายที่ระดับปัจจุบันที่ 3.50-3.75% ไปจนถึงสิ้นปี
- **PTT:** เรามีมุมมองเป็นกลางถึงเป็นบวกเล็กน้อย จากกำไร 1Q26 ที่ฟื้นตาม Cycle พลังงานและความได้เปรียบเชิงโครงสร้างด้าน Integrated supply chain แต่ยังคงมองอย่างระมัดระวัง เพราะกำไรบางส่วนในระยะสั้นมาจาก Stock gain และภาวะราคาพลังงานที่ผิดปกติ ไม่ใช่ Recurring earnings ทั้งหมด ทั้งนี้ จุดแข็งของบริษัทคือ Balance sheet ที่แข็งแกร่ง, มี liquidity สูง, และมี Security of supply ซึ่งทำให้รับมือกับวิกฤติได้ดีกว่าผู้เล่นเดี่ยวในแต่ละ Segment
- ประเมิน PTT ยังคงเป็นหุ้นปันผลที่น่าสนใจ โดยคาดให้ Dividend Yield ราว 5-6% ต่อปี จากฐานะการเงินที่แข็งแกร่ง กระแสเงินสดจากธุรกิจ Gas และ E&P ที่ยังมั่นคง และนโยบายการจ่ายปันผลที่ต่อเนื่อง โดยมีปัจจัยเสี่ยงที่ต้องติดตามได้แก่ Crude premium ที่สูงขึ้น, Stock loss หากราคาน้ำมันปรับลง, Policy risk จากมาตรการรัฐ รวมถึง Hedging loss และ Working capital ที่อาจเพิ่มขึ้น ดังนั้นมุมมองการลงทุนของเรามองว่าระยะสั้น อาจยังเป็นการเก็งกำไรตาม Energy cycle และ GRM มากกว่าการ Re-rate เชิงโครงสร้าง

**แนวรับ 1,510 แนวต้าน 1,541**
**บทวิเคราะห์วันนี้**

- **PTT: Stock Comment (ถือ ราคาเป้าหมาย 35 บาท)** กำไรยังผันผวนตามพลังงาน แต่ปันผล 5-6% ต่อปีช่วยจำกัด downside และยังน่าสนใจสำหรับสาย Yield



ณัฐชาติ เมฆมาสิน, CFA, FRM  
เลขทะเบียนนักวิเคราะห์ : 31379  
e-mail : nuttachart@trinitythai.com

**บริษัทหลักทรัพย์ ทรินิตี้ จำกัด เลขที่ 1 อาคารพาร์ค สยาม ชั้น 22 และห้อง 2301 ชั้น 23 ถนนคอนแวนต์ แขวงสีลม เขตบางรัก กรุงเทพฯ 10500**

รายงานฉบับนี้จัดทำขึ้นโดยข้อมูลเท่าที่ปรากฏและเชื่อว่าเป็นที่น่าเชื่อถือได้ แต่ไม่ถือเป็นการยืนยันความถูกต้องและความสมบูรณ์ของข้อมูลนั้นๆ โดยบริษัทหลักทรัพย์ ทรินิตี้ จำกัด ผู้จัดทำขอสงวนสิทธิ์ในการเปลี่ยนแปลงความเห็นหรือประมาณการต่างๆ ที่ปรากฏในรายงานฉบับนี้โดยไม่ต้องแจ้งล่วงหน้า รายงานฉบับนี้มีวัตถุประสงค์เพื่อใช้ประกอบการตัดสินใจของนักลงทุน โดยไม่ได้เป็นการชี้นำหรือชักชวนให้ลงทุน การซื้อขายหลักทรัพย์ หรือตราสารทางการเงินใดๆ ที่ปรากฏในรายงาน

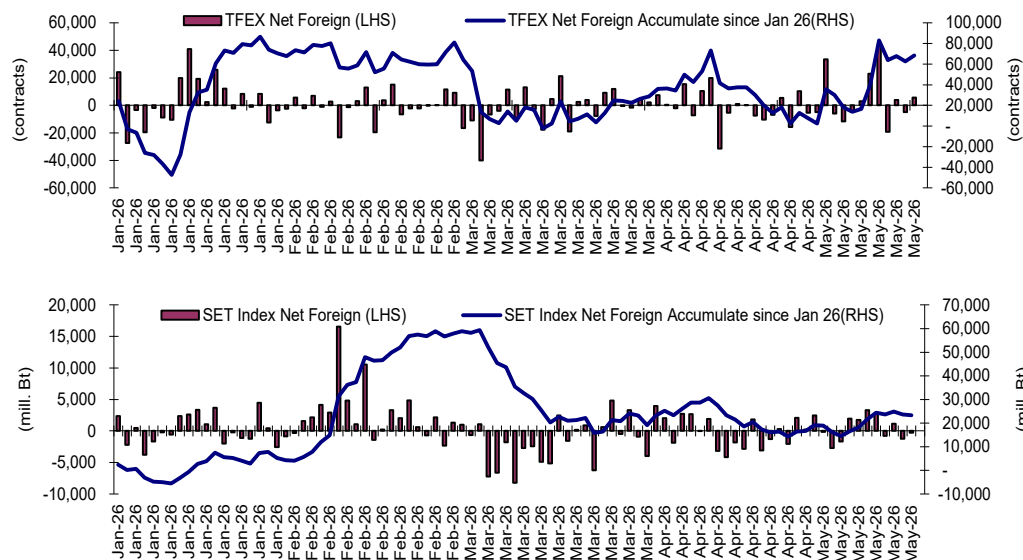
## Fund Flow

### Foreign Portfolio Investment in Equities (Asia ex. Japan)

	As at	Day	WTD Net	MTD Net	YTD Net
					Unit : US\$ mn
India	19-May	-378.3	-153.0	-1,918.3	-22,930.0
Indonesia	20-May	14.1	2.6	525.0	-2,412.6
Malaysia	20-May	-84.2	-175.1	-251.2	115.4
Philippines	20-May	-1.9	-16.6	-10.8	-83.6
South Korea	20-May	-1,823.7	-7,821.0	-24,327.7	-60,747.8
Sri Lanka	20-May	0.1	-0.1	-9.5	-90.2
Taiwan	20-May	-1,363.6	-4,321.2	-1,292.0	-11,778.4
Thailand	20-May	-8.1	-10.5	208.9	769.4
Vietnam	20-May	-0.1	-49.2	-352.7	-2,004.9

Source: Bloomberg

## Net Foreign



## Indicators to watch

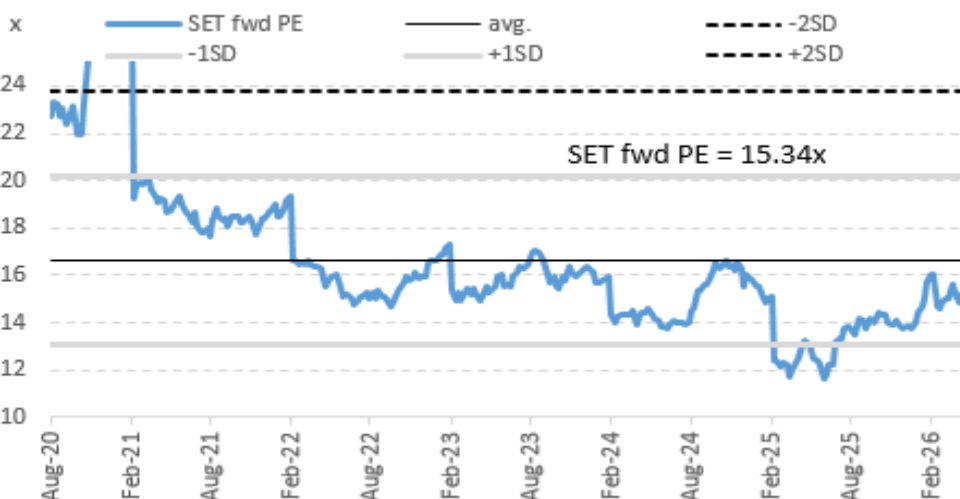
	Last	Previous	% chg	1W Prior	1M Prior	Remark
VIX Index	17.44	18.06	-3.4%	-2.4%	-7.8%	+
Ted Spread	1.20	1.21	-1.0%	2.4%	1.6%	+
U.S.Dollar Index	99.13	99.31	-0.2%	0.9%	1.1%	+
U.S.Bond Yield	4.60	4.66	-1.4%	0.0%	0.0%	-
Emerging Asia Index (MXMS)	923.51	927.38	-0.4%	-4.4%	3.4%	-

Source: Bloomberg, Aspen

## SET Forward PE

### EPS Forward

Y2025E	97.32x
Y2026E	103.28x



บริษัทหลักทรัพย์ ทรินิตี้ จำกัด เลขที่ 1 อาคารพาร์ค สยาม ชั้น 22 และห้อง 2301 ชั้น 23 ถนนคอนแวนต์ แขวงสีลม เขตบางรัก กรุงเทพฯ 10500

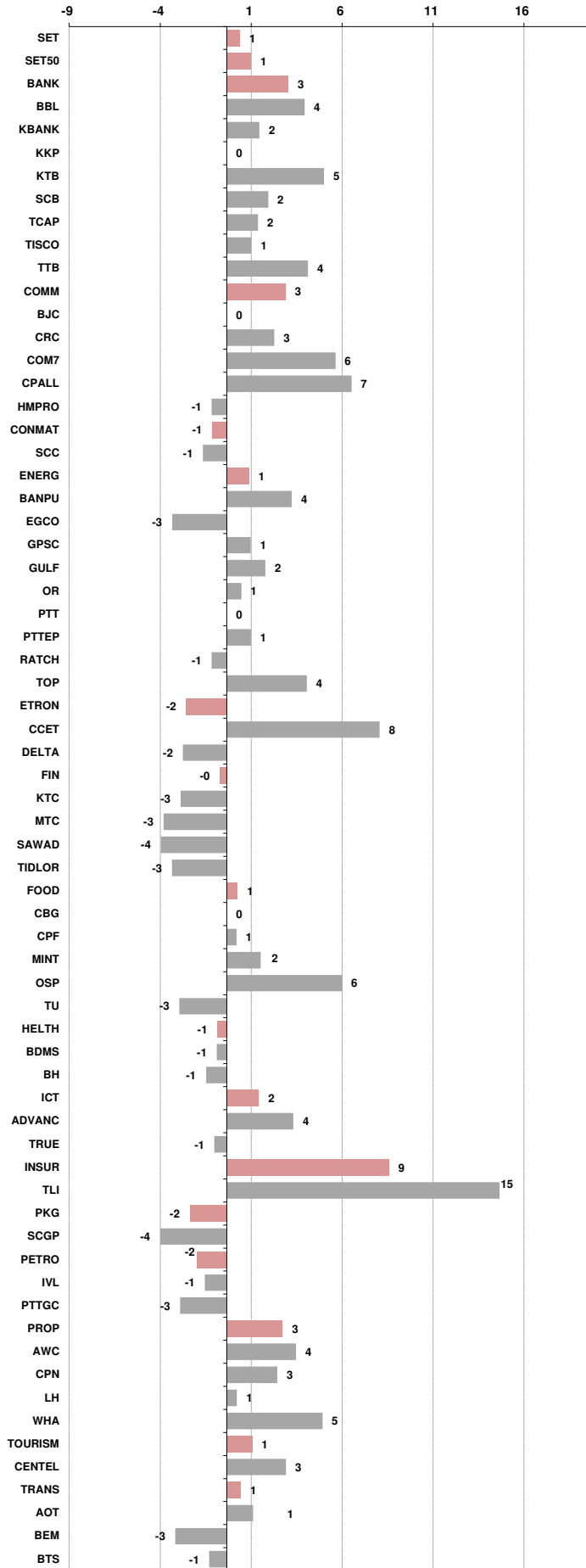
รายงานฉบับนี้จัดทำขึ้นโดยข้อมูลเท่าที่ปรากฏและเชื่อว่าเป็นที่น่าเชื่อถือได้ แต่ไม่ถือเป็นการยืนยันความถูกต้องและความสมบูรณ์ของข้อมูลนั้นๆ โดยบริษัทหลักทรัพย์ ทรินิตี้ จำกัด ผู้จัดทำขอสงวนสิทธิ์ในการเปลี่ยนแปลงความเห็นหรือประมาณการที่ปรากฏในรายงานฉบับนี้โดยไม่ต้องแจ้งล่วงหน้า รายงานฉบับนี้จัดทำขึ้นเพื่อใช้ประกอบการตัดสินใจของนักลงทุน โดยไม่ได้เป็นการยืนยันหรือชักชวนให้นักลงทุนทำการซื้อหรือขายหลักทรัพย์ หรือตราสารทางการเงินใดๆ ที่ปรากฏในรายงาน

**Price performance of Stock in SET50**  
(for weekly: 13 - 20 May 2026)



**1 Week Performance**

Stock	20-May-26	%YTD	%-1W	%-1M	%-3M	%-6M	%-12M
<b>SET</b>	<b>1,528.43</b>	<b>21</b>	<b>1</b>	<b>3</b>	<b>3</b>	<b>19</b>	<b>29</b>
<b>SET50</b>	<b>1,000.93</b>	<b>20</b>	<b>1</b>	<b>3</b>	<b>1</b>	<b>20</b>	<b>29</b>
<b>BANK</b>	<b>506.26</b>	<b>7</b>	<b>3</b>	<b>5</b>	<b>-2</b>	<b>12</b>	<b>23</b>
BBL	170.50	1	4	4	-4	7	14
KBANK	198.50	2	2	6	-3	6	19
KKP	81.00	19	0	1	9	26	71
KTB	34.50	22	5	11	2	25	53
SCB	134.50	-3	2	-1	-9	3	10
TCAP	59.50	2	2	7	-5	9	21
TISCO	113.00	2	1	0	-2	5	14
TTB	2.34	16	4	4	2	23	19
<b>COMM</b>	<b>20,189.05</b>	<b>4</b>	<b>3</b>	<b>1</b>	<b>-10</b>	<b>2</b>	<b>-11</b>
BJC	14.10	-2	0	-6	-14	-13	-37
CRC	19.60	9	3	0	-9	-1	3
COM7	24.80	27	6	13	1	11	20
CPALL	46.75	7	7	1	-11	6	-8
HMPRO	5.95	-11	-1	-6	-18	3	-24
<b>CONMAT</b>	<b>5,631.29</b>	<b>14</b>	<b>-1</b>	<b>0</b>	<b>-2</b>	<b>14</b>	<b>20</b>
SCC	226.00	23	-1	-1	3	23	37
<b>ENERG</b>	<b>19,563.58</b>	<b>23</b>	<b>1</b>	<b>6</b>	<b>0</b>	<b>26</b>	<b>25</b>
BANPU	5.80	18	4	9	-6	32	22
EGCO	113.00	-1	-3	2	-9	-2	3
GPSC	38.50	7	1	7	-11	3	17
GULF	60.25	44	2	3	0	44	25
OR	12.60	-5	1	2	-13	-5	-2
PTT	37.00	16	0	7	0	21	20
PTTEP	153.00	35	1	8	12	44	53
RATCH	29.75	1	-1	1	-7	4	13
TOP	47.50	32	4	7	-10	29	78
<b>ETRON</b>	<b>36,053.76</b>	<b>85</b>	<b>-2</b>	<b>6</b>	<b>38</b>	<b>49</b>	<b>187</b>
CCET	6.45	43	8	24	28	28	8
DELTA	323.00	87	-2	5	38	50	200
<b>FIN</b>	<b>1,895.28</b>	<b>-3</b>	<b>0</b>	<b>-2</b>	<b>-16</b>	<b>-8</b>	<b>-15</b>
KTC	28.75	10	-3	-5	-14	4	-30
MTC	27.75	-12	-3	-10	-26	-20	-34
SAWAD	21.30	-16	-4	-11	-28	-23	5
TIDLOR	16.10	-5	-3	5	-20	-19	5
<b>FOOD</b>	<b>8,564.93</b>	<b>0</b>	<b>1</b>	<b>-1</b>	<b>-5</b>	<b>-1</b>	<b>-8</b>
CBG	40.00	-8	0	7	-14	-6	-33
CPF	18.90	-13	1	-5	-12	-11	-28
MINT	21.90	-10	2	-2	-15	8	-13
OSP	15.10	-6	6	0	-19	-1	2
TU	11.20	-13	-3	-3	-9	-18	12
<b>HELTH</b>	<b>4,138.01</b>	<b>-2</b>	<b>-1</b>	<b>-2</b>	<b>-14</b>	<b>-3</b>	<b>-15</b>
BDMS	18.10	-6	-1	-3	-18	-4	-21
BH	173.50	10	-1	-1	-9	1	7
<b>ICT</b>	<b>231.52</b>	<b>18</b>	<b>2</b>	<b>3</b>	<b>-2</b>	<b>18</b>	<b>20</b>
ADVANC	368.00	18	4	4	-5	17	25
TRUE	14.50	33	-1	2	6	26	18
<b>INSUR</b>	<b>9,412.50</b>	<b>13</b>	<b>9</b>	<b>7</b>	<b>0</b>	<b>14</b>	<b>6</b>
TLI	11.50	16	15	7	-3	16	-4
<b>PKG</b>	<b>2,560.83</b>	<b>27</b>	<b>-2</b>	<b>7</b>	<b>10</b>	<b>33</b>	<b>28</b>
SCGP	23.70	39	-4	11	14	47	48
<b>PETRO</b>	<b>684.58</b>	<b>58</b>	<b>-2</b>	<b>5</b>	<b>21</b>	<b>60</b>	<b>50</b>
IVL	24.50	52	-1	1	7	48	22
PTTGC	38.00	81	-3	9	41	90	105
<b>PROP</b>	<b>166.81</b>	<b>11</b>	<b>3</b>	<b>1</b>	<b>-4</b>	<b>14</b>	<b>14</b>
AWC	2.18	3	4	-2	-14	9	13
CPN	64.75	17	3	1	1	22	33
LH	3.60	-5	1	-5	-18	-2	-11
WHA	4.80	46	5	9	8	52	50
<b>TOURISM</b>	<b>405.75</b>	<b>-8</b>	<b>1</b>	<b>-2</b>	<b>-14</b>	<b>5</b>	<b>0</b>
CENTEL	31.75	-7	3	-5	-13	-4	53
<b>TRANS</b>	<b>209.37</b>	<b>-2</b>	<b>1</b>	<b>-3</b>	<b>-9</b>	<b>4</b>	<b>9</b>
AOT	52.50	-1	1	-4	-7	24	51
BEM	5.15	-4	-3	-5	-14	-10	-13
BTS	2.04	-11	-1	-1	-18	-21	-56





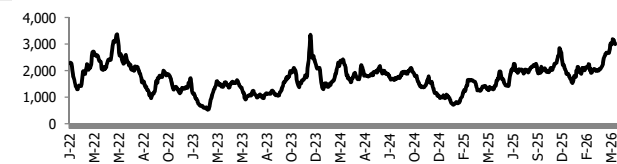
อัตราแลกเปลี่ยนวันนี้\* 32.56 Change -0.14

\*เปรียบเทียบ Transaction ล่าสุดกับก่อนหน้า (โดยไม่แยกว่าเป็นของ off-shore หรือ on-shore)

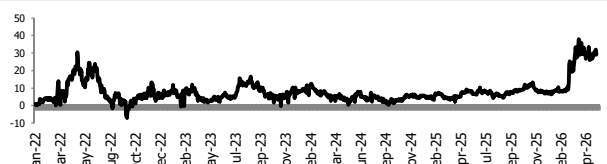
สินค้า	ดัชนีราคา	ปิดล่าสุด	ก่อนหน้า	ราคาปิดล่าสุด	ก่อนหน้า	เปลี่ยน +/-	%	หลักทรัพย์ที่เกี่ยวข้อง
เรือ <i>ปรับปรุ</i>	Baltic Dry Index (spot)	20-May-26	19-May-26	3,005	3,054	-49.00	-1.6%	PSL, TTA
	BHSI (Handy Size)	20-May-26	19-May-26	850	852	-2.00	-0.2%	
ยาง	(US Cents/kg)	20-May-26	19-May-26	288.00	283.00	+5.00	1.8%	STA, TRUBB
น้ำตาล	(Cent/Pound)	20-May-26	19-May-26	14.73	15.01	-0.28	-1.9%	KSL, KBS, KTIS, BRR
ถั่วเหลือง	(Cent\$/Bushel)	20-May-26	19-May-26	1,199.75	1,209.50	-9.75	-0.8%	TVO
น้ำมันปาล์ม	(US\$/ton)	20-May-26	19-May-26	4,556.00	4,582.00	-26.00	-0.6%	CPI, LST, UPOIC, UVAN
สังกะสี	(US\$/ton)	20-May-26	19-May-26	3,527.00	3,537.00	-10.00	-0.3%	
ทองคำ	(US\$/oz)	20-May-26	19-May-26	4,543.09	4,481.60	+61.49	1.4%	(Source:Aspen)
SPDR Gold Trust	(ton)	20-May-26	19-May-26	1,036.85	1,038.85	-2.00	-0.2%	
น้ำมันดิบ <i>ทุกวัน</i>	WTI (US\$/barrel)	20-May-26	19-May-26	98.26	104.15	-5.89	-5.7%	PTT, PTTEP, TOP, PTTGC, BCP
	Brent (US\$/barrel)	20-May-26	19-May-26	105.28	111.28	-6.00	-5.4%	(Source:Aspen)
ค่าการกลั่น <i>ทุกวัน</i>	GRM (US\$/barrel)	20-May-26	19-May-26	29.14	32.00	-2.86	0.0%	BCP, IRPC, PTTGC and TOP (Bloomberg)
น้ำมันทำความร้อน	Heating Oil (cent/gallon)	20-May-26	19-May-26	394.94	415.50	-20.56	-4.9%	BCP, IRPC, PTTGC and TOP (Bloomberg)
	Natural Gas(\$/MMBtu)	20-May-26	19-May-26	3.03	3.11	-0.08	-2.5%	PTTEP, PTT, BANPU (Bloomberg)
ปิโตรเคมี	Naphtha (US\$/MT)	20-May-26	19-May-26	967.50	992.50	-25.00	-2.5%	PTTGC, SCC (เป็นต้นทุน)
	Ethylene (US\$/MT)	15-May-26	8-May-26	1,195	1,205	-10.00	-0.8%	PTTGC, SCC, IRPC (Bloomberg)
	Propylene (US\$/MT)	15-May-26	8-May-26	1,250	1,250	+0.00	0.0%	PTTGC, SCC, IRPC
เหล็ก	HRC (US\$/ton) ริดร้อน	20-May-26	19-May-26	1,080.0	1,080.0	+0.00	0.0%	(Source:Bloomberg)
ถ่านหิน	NEX (US\$/ton)	15-May-26	8-May-26	131.76	133.39	-1.63	-1.2%	BANPU, LANNA, UMS
อาหาร	ไก่ (บาท/กก.)	30-Apr-26	31-Mar-26	42.50	43.00	-0.50	-1.2%	CPF, GFPT (Source: CPF)
	กุ้งVannamei(บาท/กก.)	30-Apr-26	31-Mar-26	135	140	-5.00	-3.6%	CPF, CFRESH, SSF, ASIAN, TU
	สุกร (บาท/กก.)	30-Apr-26	31-Mar-26	68.00	66.50	+1.50	2.3%	CPF

กราฟแสดงแนวโน้มราคา

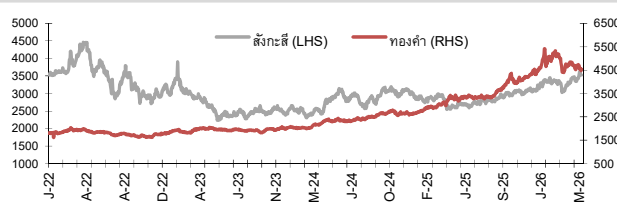
ค่าระวางเรือ (Baltic dry Index)



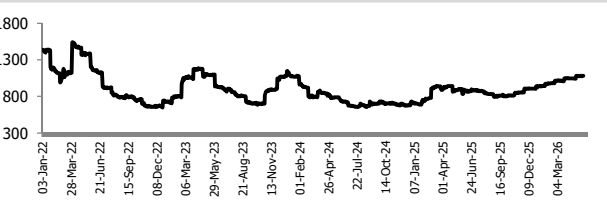
ค่าการกลั่น GRM (US\$/barrel)



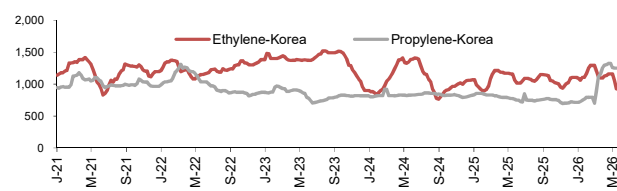
สังกะสี ทองคำ : PDI



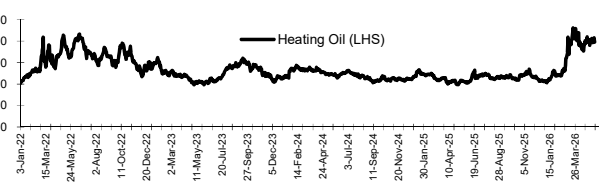
เหล็กริดร้อน



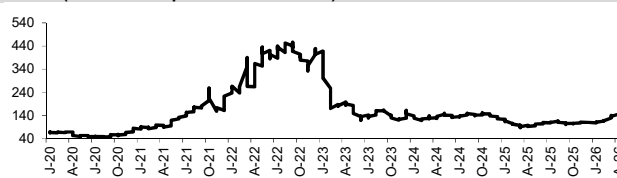
Ethylene-Korea vs Propylene-Korea (US\$/MT)



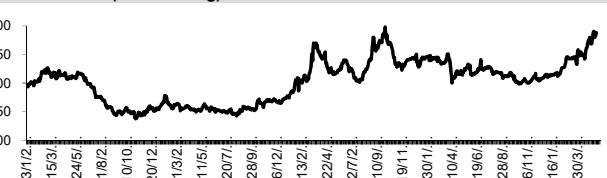
Bunker /Heating Oil Price (USD/ton)



ถ่านหิน (Nexcastle Export Index US\$/ton)



ราคายาง (US Cents/kg)



ที่มา: CPF, BANPU, Bloomberg and Aspen



## NVDR Trading Data by Stock : 21 May 2026

Net Buy ซื้อสุทธิ						
Value (Btm) : มูลค่า (ล้านบาท)						
STOCK	20 May	19 May	18 May	15 May	14 May	Total 5 Days
1 DELTA	832.8	-537.4	-246.1	-2,528.6	-919.4	-3,398.6
2 PTT	807.1	244.3	53.4	-477.8	259.5	886.6
3 HANA	687.5	40.4	75.7	-445.0	-47.7	310.9
4 KBANK	389.0	-30.2	660.7	1,197.5	555.4	2,772.4
5 BBL	335.8	-112.4	273.2	253.6	313.2	1,063.4
6 PTTEP	306.3	-391.4	644.0	-39.8	-258.2	260.9
7 CCET	288.8	-36.0	-4.8	-9.2	49.9	288.7
8 SCB	199.3	-88.1	-64.2	121.6	-282.8	-114.2
9 TRUE	98.3	764.3	-278.2	55.9	113.2	753.6
10 OSP	89.5	117.2	-30.3	9.2	65.6	251.2
11 IRPC	86.2	-6.1	44.6	-56.2	-41.2	27.3
12 STECON	78.2	-23.3	-46.5	-27.5	-26.6	-45.7
13 CENTEL	67.9	16.2	-12.0	-19.4	5.8	58.5
14 PTTGC	67.1	65.4	85.1	-50.2	126.0	293.5
15 AOT	54.3	156.0	-54.4	-46.8	243.5	352.7
16 COM7	42.0	-4.0	-67.7	23.2	96.8	90.2
17 KCE	39.2	37.6	88.5	-50.6	166.3	281.0
18 TOP	37.3	-67.4	237.6	34.7	18.8	260.9
19 AMATA	27.0	338.6	-12.3	217.7	-18.1	552.8
20 CK	21.9	2.1	-9.8	-8.8	-11.5	-6.1
21 JMT	20.0	-13.4	-12.8	150.4	-12.3	131.9
22 ITC	10.3	17.2	3.3	9.3	10.4	50.5
23 SPALI	10.0	-0.5	-4.1	4.7	-8.3	1.9
24 STPI	8.1	0.0	-3.2	0.4	2.3	7.6
25 MRDIYT	6.3	2.7	3.7	-6.1	-7.7	-1.2
26 THCOM	6.3	0.3	-14.6	-8.9	-12.2	-29.1
27 NTF	4.7	-0.3	19.2	-15.4	5.6	13.9
28 BLA	4.6	19.6	11.6	37.4	24.2	97.4
29 TAE	4.5	-6.8	10.4	0.6	-1.8	6.8
30 EASTW	4.2	2.9	-7.5	6.5	0.6	6.8

Net Sell ขายสุทธิ						
Value (Btm) : มูลค่า (ล้านบาท)						
STOCK	20 May	19 May	18 May	15 May	14 May	Total 5 Days
BDMS	-244.6	36.1	26.7	-123.8	92.1	-213.6
KTB	-214.5	-94.6	-152.6	274.0	158.0	-29.6
BH	-202.9	26.8	5.9	9.0	-74.7	-235.9
ADVANC	-184.9	283.6	-108.4	109.6	-71.2	28.7
SCC	-175.5	-130.7	-197.4	-211.7	-197.7	-913.0
CPF	-115.2	-73.8	-41.8	-11.3	-29.8	-271.9
MTC	-109.0	26.5	21.5	-58.9	-9.9	-129.7
KTC	-63.4	80.5	16.1	-2.1	2.7	33.7
GUNKUL	-62.6	-9.7	-79.5	-11.7	62.0	-101.6
GULF	-59.1	79.2	366.3	237.9	-6.5	617.8
CPALL	-50.7	-234.0	224.9	39.4	1,050.2	1,029.8
CPN	-50.1	90.0	-62.2	13.7	-84.7	-93.2
CBG	-49.1	35.1	-28.6	22.9	38.4	18.7
BANPU	-42.9	0.4	-66.4	-28.0	-25.5	-162.4
CRC	-39.7	-39.6	-46.0	9.5	509.3	393.5
BGRIM	-31.1	21.1	-23.0	-39.4	-7.1	-79.5
MINT	-30.9	17.7	-82.4	-71.0	-115.1	-281.7
TISCO	-30.6	-19.1	43.1	120.9	-5.2	109.1
CPAXT	-30.3	48.6	-1.8	-6.9	15.7	25.3
SAWAD	-29.7	46.3	9.0	33.1	-21.7	37.0
IVL	-28.3	50.9	-46.4	-99.8	83.9	-39.6
GPSC	-27.8	37.2	-25.1	-49.0	-18.0	-82.7
HMPRO	-27.6	82.2	-29.5	6.4	44.4	75.9
OR	-24.9	39.0	-10.2	-35.5	8.7	-22.9
JMART	-24.0	-22.9	-10.0	138.1	4.3	85.4
SINGER	-23.3	29.2	4.7	37.5	0.1	48.2
WHA	-22.6	47.4	-37.1	22.1	100.6	110.5
FORTH	-21.2	-26.8	27.5	3.5	-10.9	-27.9
PTG	-21.0	-10.9	-7.8	-9.7	-6.0	-55.4
SCGP	-20.9	-1.3	-9.0	-85.1	6.1	-110.3

MONTH TO DATE (Bt m) ยอดซื้อขายสุทธิเดือน พฤษภาคม 69		
1 - 20 May 26		
STOCK	TOTAL NET BUY	TOTAL NET SELL
KTB	6,238.7	SCC -1,474.7
KBANK	5,486.4	BDMS -944.0
PTT	4,082.8	SCB -937.1
TRUE	2,838.0	MINT -615.9
BBL	2,071.2	AOT -538.7
GULF	1,736.7	CPF -501.9
PTTEP	1,390.0	BH -274.2
PTTGC	931.1	BCP -223.4
AMATA	541.6	GPSC -186.5
HANA	473.9	IVL -177.3
KCE	452.2	BANPU -176.6
ADVANC	410.9	WHA -175.8
CRC	402.0	SCGP -173.3
STECON	295.0	KTC -159.3
GUNKUL	288.8	SAWAD -153.2
CCET	283.7	TU -146.0
STA	250.8	TIDLOR -124.5
KKP	212.4	BTG -118.8
CBG	209.4	PTG -107.1
GLOBAL	198.1	TOA -88.9
TISCO	187.0	PRM -81.7
MRDIYT	157.1	PR9 -76.2
CENTEL	144.8	OR -69.2
BLA	125.8	IRPC -65.1
TLI	120.8	MTC -59.5
CPN	106.2	SPALI -58.9
JMART	99.2	ERW -58.3
TTB	88.8	FORTH -57.0
JMT	85.0	BBIK -49.6
F&D	80.4	SMO -42.8

YEAR TO DATE Y2026 (Bt m) ยอดซื้อขายสุทธิปี 2569			
1 Jan 26 - 20 May 26			
STOCK	TOTAL NET BUY	TOTAL NET SELL	
1 PTTEP	26,488.9	SCB	-11,670.3
2 PTT	19,194.9	TISCO	-2,818.7
3 KBANK	10,532.2	ADVANC	-2,534.4
4 BBL	6,750.2	AOT	-2,526.7
5 KTB	5,222.8	MINT	-2,112.4
6 TOP	4,378.4	TIDLOR	-1,314.8
7 CPALL	3,607.9	CPF	-1,195.8
8 BCP	3,413.8	OR	-1,068.2
9 PTTGC	3,318.7	COM7	-1,032.8
10 KKP	2,841.2	BDMS	-987.8
11 DELTA	2,825.9	KTC	-698.4
12 SCC	2,318.6	SAWAD	-627.7
13 TFG	2,311.5	MTC	-496.8
14 CPN	1,981.9	BTS	-367.5
15 TTB	1,848.9	AEONTS	-357.7
16 GULF	1,496.8	CPAXT	-354.3
17 IRPC	1,464.5	GPSC	-351.7
18 TRUE	1,266.0	TCAP	-324.2
19 HANA	1,029.7	BA	-298.2
20 BTG	982.3	M	-265.3
21 CRC	924.8	ITC	-256.7
22 IVL	920.0	TLI	-254.5
23 SCGP	898.7	PR9	-235.9
24 SPRC	873.9	GFPT	-222.2
25 WHA	873.7	BAM	-186.7
26 KCE	774.2	TRUE	-181.3
27 MRDIYT	632.7	MOSHI	-178.0
28 AMATA	590.3	ICHI	-156.0
29 THAI	587.2	JTS	-138.6
30 STECON	541.5	TASCO	-120.2

YEAR TO DATE Y2025 (Bt m) ยอดซื้อขายสุทธิปี 2568			
Value (Btm) : มูลค่า (ล้านบาท)			
STOCK	TOTAL NET BUY	TOTAL NET SELL	
1 ADVANC	18,995	BDMS	-3,907
2 SCB	10,063	PTTEP	-3,760
3 DELTA	9,551	IVL	-3,205
4 PTT	8,241	CPN	-3,195
5 AOT	7,766	MTC	-1,385
6 KTB	6,595	INTUCH	-1,280
7 TISCO	5,940	TU	-1,060
8 KBANK	4,768	ITC	-1,053
9 TRUE	4,057	SPALI	-1,052
10 KKP	2,877	TASCO	-904
11 CPALL	2,215	BEM	-850
12 TTB	2,195	HMPRO	-747
13 TCAP	2,121	WHA	-684
14 MRDIYT	2,111	LH	-614
15 SPRC	1,713	AAV	-609
16 CPF	1,668	CPAXT	-576
17 THAI	1,182	SCC	-562
18 AMATA	1,157	CBG	-525
19 COM7	991	OR	-436
20 PTTGC	968	BTS	-431
21 SAWAD	939	GULFI	-415
22 GPSC	878	JAS	-401
23 BBL	851	AWC	-357
24 TFG	757	AAI	-349
25 KTC	686	CRC	-346
26 BTG	662	GULF	-345
27 BLA	621	TIDLOR	-335
28 TOA	611	ROJNA	-331
29 EGCO	588	BANPU	-308
30 F&D	415	CCET	-304

## แบบรายงานการเปลี่ยนแปลงการถือหลักทรัพย์และสัญญาซื้อขายล่วงหน้าของผู้บริหาร (แบบ 59)

	ชื่อผู้บริหาร	วิธีการได้มา/ จำหน่าย	จำนวน (หุ้น)	ราคา (บาท)	มูลค่า (บาท)	ประเภท หลักทรัพย์	วันที่ได้มา/ จำหน่าย
JR	นาย บันดาล พงศ์ศาสตร์	ขาย	5,000.00	1.67	8,350.00	หุ้นสามัญ	19/5/2569
KCG	นาย ชัยวัฒน์ วิบูลย์สวัสดิ์	ขาย	10,000.00	9.70	97,000.00	หุ้นสามัญ	19/5/2569
PANEL	นาง เจเลีย ดัมเบิลยู เพ็ชฎไพศิษฐ์	ขาย	50,000.00	0.20	10,000.00	ใบสำคัญแสดงสิทธิที่จะซื้อหุ้น	19/5/2569
PANEL	นาง เจเลีย ดัมเบิลยู เพ็ชฎไพศิษฐ์	ขาย	39,400.00	0.23	9,062.00	ใบสำคัญแสดงสิทธิที่จะซื้อหุ้น	19/5/2569
SMO	นาย เสกศักดิ์ พิทยะสยามกุล	ขาย	200,000.00	4.16	832,000.00	หุ้นสามัญ	19/5/2569
SMO	นาย เสกศักดิ์ พิทยะสยามกุล	ขาย	200,000.00	4.18	836,000.00	หุ้นสามัญ	19/5/2569
WHAIR	นาย ไกรลักษณ์ ภัตต์วัชรโรจน์	ขาย	75,000.00	7.45	558,750.00	หน่วยทรัสต์	19/5/2569
AAI	นาย สมศักดิ์ อมรรัตนชัยกุล	ซื้อ	964,800.00	3.48	3,357,504.00	หุ้นสามัญ	19/5/2569
AMARC	นาย อังกร ฉันทนาวานิช	ซื้อ	10,000.00	3.65	36,500.00	หุ้นสามัญ	18/5/2569
BKIH	นาย ชัย โสภณเพ็ช	ซื้อ	9,000.00	352.00	3,168,000.00	หุ้นสามัญ	19/5/2569
BLC	นาย สุวิทย์ งานภุพันธ์	ซื้อ	200,000.00	3.89	778,000.00	หุ้นสามัญ	19/5/2569
BOFFICE	นาง ประไพร์ ปรึ	ซื้อ	9,600.00	5.30	50,880.00	หน่วยทรัสต์	19/5/2569
BOFFICE	นาง ประไพร์ ปรึ	ซื้อ	88,900.00	5.35	475,615.00	หน่วยทรัสต์	20/5/2569
CTW	นาย ชัย โสภณเพ็ช	ซื้อ	122,500.00	3.53	432,425.00	หุ้นสามัญ	19/5/2569
DTCENT	นาย อภิสิทธิ์ รุจิเกียรติกิจาร	ซื้อ	110,000.00	0.88	96,800.00	หุ้นสามัญ	18/5/2569
EASON	นาย ณัฐพล เอกแสงกุล	ซื้อ	30,000.00	1.05	31,500.00	หุ้นสามัญ	19/5/2569
EP	นาย ยุทธ ชินสุภักกุล	ซื้อ	200.00	1.07	214.00	หุ้นสามัญ	19/5/2569
F&D	นาย เงิน ยง หลิน	ซื้อ	500,000.00	60.00	30,000,000.00	หุ้นสามัญ	19/5/2569
GFC	นาย ประมุข วงศ์ธนะเกียรติ	ซื้อ	20,000.00	2.56	51,200.00	หุ้นสามัญ	20/5/2569
GTB	นาย ประจันต์ คงสาคร	ซื้อ	58,000.00	0.69	40,020.00	หุ้นสามัญ	19/5/2569
HFT	นาย จ้อ-เจ้อ เย็น	ซื้อ	50,000.00	4.14	207,000.00	หุ้นสามัญ	19/5/2569
JR	นาย ชรินทร์ วิวัฒน์เจษฎาภูมิ	ซื้อ	6,400.00	1.67	10,688.00	หุ้นสามัญ	19/5/2569
JR	นาย ชรินทร์ วิวัฒน์เจษฎาภูมิ	ซื้อ	5,100.00	1.67	8,517.00	หุ้นสามัญ	19/5/2569
JSP	นางสาว จิรดา แดงประเสริฐ	ซื้อ	20,000.00	1.82	36,400.00	หุ้นสามัญ	18/5/2569
JSP	นางสาว จิรดา แดงประเสริฐ	ซื้อ	30,000.00	1.83	54,900.00	หุ้นสามัญ	18/5/2569
JSP	นางสาว จิรดา แดงประเสริฐ	ซื้อ	30,000.00	1.81	54,300.00	หุ้นสามัญ	18/5/2569
JSP	นางสาว จิรดา แดงประเสริฐ	ซื้อ	79,000.00	1.76	139,040.00	หุ้นสามัญ	19/5/2569
JSP	นาย พิษณุ แดงประเสริฐ	ซื้อ	50,000.00	1.77	88,500.00	หุ้นสามัญ	19/5/2569
JSP	นาย พิษณุ แดงประเสริฐ	ซื้อ	10,000.00	1.78	17,800.00	หุ้นสามัญ	19/5/2569
KCG	นาย ทรงธรรม เพียรพัฒนาวิทย์	ซื้อ	10,000.00	9.48	94,800.00	หุ้นสามัญ	19/5/2569
KCG	นาย ทรงธรรม เพียรพัฒนาวิทย์	ซื้อ	10,000.00	9.48	94,800.00	หุ้นสามัญ	19/5/2569
MEDEZE	นาย วีรพล เขมะรังสรรค์	ซื้อ	50,000.00	6.05	302,500.00	หุ้นสามัญ	14/5/2569
MEDEZE	นาย วีรพล เขมะรังสรรค์	ซื้อ	76,500.00	6.08	465,120.00	หุ้นสามัญ	20/5/2569
MITSIB	นาย นิติพันธุ์ ยงค์สงวนชัย	ซื้อ	60,000.00	0.54	32,400.00	หุ้นสามัญ	20/5/2569
MMM	นาย สุริยา วงศ์สิทธิชัยกุล	ซื้อ	180,800.00	2.84	513,472.00	หุ้นสามัญ	20/5/2569
MTI	นาง นวลพรรณ ล่ำซำ	ซื้อ	4,812,000.00	15.00	72,180,000.00	หุ้นสามัญ	19/5/2569
SEAOIL	นาย อภิสิทธิ์ รุจิเกียรติกิจาร	ซื้อ	155,000.00	3.27	506,850.00	หุ้นสามัญ	18/5/2569
SEAOIL	นาย อภิสิทธิ์ รุจิเกียรติกิจาร	ซื้อ	54,400.00	3.27	177,888.00	หุ้นสามัญ	19/5/2569
SINO	นาย นันทมนัส วัชรศักดิ์พันธ์	ซื้อ	23,040.00	0.91	20,966.40	หุ้นสามัญ	19/5/2569
SPALI	นาง อัจฉรา ตั้งมดิธรรม	ซื้อ	407,700.00	15.42	6,286,734.00	หุ้นสามัญ	18/5/2569
SPALI	นาง อัจฉรา ตั้งมดิธรรม	ซื้อ	810,800.00	15.39	12,478,212.00	หุ้นสามัญ	19/5/2569
SPALI	นาย ประทีป ตั้งมดิธรรม	ซื้อ	407,700.00	15.42	6,286,734.00	หุ้นสามัญ	18/5/2569
SPALI	นาย ประทีป ตั้งมดิธรรม	ซื้อ	810,800.00	15.39	12,478,212.00	หุ้นสามัญ	19/5/2569
STARM	นางสาว นิชนันท์ ลาวัณย์เสถียร	ซื้อ	14,900.00	0.83	12,367.00	หุ้นสามัญ	19/5/2569
STC	นาย สุรสิทธิ์ ชัยตระกูลทอง	ซื้อ	329,400.00	0.54	177,876.00	หุ้นสามัญ	18/5/2569
SVI	นาย อพิรักษ์ แสงสี	ซื้อ	100.00	6.00	600.00	หุ้นสามัญ	20/5/2569
SYNTEC	นาย จิรโมท พหุสุตร	ซื้อ	430,000.00	1.61	692,300.00	หุ้นสามัญ	18/5/2569
SYNTEC	นาย จิรโมท พหุสุตร	ซื้อ	279,300.00	1.62	452,466.00	หุ้นสามัญ	19/5/2569
SYNTEC	นาย ณยศ ธีสิญญะกุล	ซื้อ	50,000.00	1.62	81,000.00	หุ้นสามัญ	18/5/2569
THRE	นาย นดิกร ชูดิณธรรักษ์	ซื้อ	784,500.00	0.34	266,730.00	หุ้นสามัญ	19/5/2569
THRE	นาย นดิกร ชูดิณธรรักษ์	ซื้อ	1,215,500.00	0.34	413,270.00	หุ้นสามัญ	20/5/2569
TSR	นาย พุฒิธร จิรายุส	ซื้อ	2,000,000.00	0.03	60,000.00	หุ้นสามัญ	20/5/2569
TSR	นาย พุฒิธร จิรายุส	ซื้อ	114,100.00	0.04	4,564.00	หุ้นสามัญ	20/5/2569
THMUI	นาย ทชากร ลีลาประชากุล	รับโอน	28,665,808.00	-	28,665,808.00	หุ้นสามัญ	18/5/2569
THMUI	นาย ศุภณัฐวิญญู พงสินณิชาพาน	รับโอน	14,332,904.00	-	14,332,904.00	หุ้นสามัญ	18/5/2569
THMUI	นาย ศุภณัฐวิญญู พงสินณิชาพาน	รับโอน	14,332,904.00	-	14,332,904.00	หุ้นสามัญ	18/5/2569
THMUI	นาย เอกบดินทร์ ลีลาประชากุล	รับโอน	14,332,904.00	-	14,332,904.00	หุ้นสามัญ	18/5/2569

ที่มา : ศูนย์สารสนเทศตลาดทุน สำนักงานคณะกรรมการ ก.ล.ด.

**แบบรายงานการได้มาหรือจำหน่ายหลักทรัพย์ของกิจการ (246-2)**

ชื่อบริษัท	ชื่อผู้ได้มา/ จำหน่าย	Sell/Buy	ประเภท หลักทรัพย์	%ได้มา/ จำหน่าย	%หลังได้มา/ จำหน่าย	วันที่ได้มา/ จำหน่าย	หมายเหตุ
THMUI	นาย วีระพล ลีลาประชากุล	จำหน่าย	หุ้น	21.0777	0	18/5/2569	
THMUI	นาย ทชากร ลีลาประชากุล	ได้มา	หุ้น	6.2242	14.6553	18/5/2569	
THMUI	นาย ศุภณัฏฐ์พงษ์ พงสินไชยชาพล	ได้มา	หุ้น	6.0732	10.2888	18/5/2569	
THMUI	นาย ศุภณัฏฐ์พงษ์ พงสินไชยชาพล	ได้มา	หุ้น	6.0732	10.2888	18/5/2569	
THMUI	นาย เอกบดินทร์ ลีลาประชากุล	ได้มา	หุ้น	6.0732	10.2888	18/5/2569	

ที่มา : ศูนย์สารสนเทศตลาดทุน สำนักงานคณะกรรมการ ก.ล.ด.

**SET100: Foreign Ownership**

Top Buy (Value - Btm)						Top Sell (Value - Btm)					
Stock	20-May	19-May	18-May	15-May	14-May	Stock	20-May	19-May	18-May	15-May	14-May
1 GULF	248.0	65.0	64.6	85.0	100.6	1 DELTA	-340.8	-103.0	200.1	-159.3	263.0
2 ADVANC	164.4	205.4	207.2	305.1	295.4	2 PTTEP	-308.9	230.0	218.6	52.1	297.9
3 IVL	115.8	-2.2	33.3	0.0	12.6	3 KBANK	-298.7	-819.3	-374.5	504.4	50.5
4 BDMS	102.6	-450.9	-184.4	-1.4	-11.0	4 TRUE	-288.8	-252.8	-473.5	-1,346.7	-246.3
5 PTTGC	102.0	66.2	15.8	-0.4	16.9	5 GPSC	-147.4	7.3	-0.9	-0.3	0.8
6 KTB	93.2	4.7	814.3	94.4	-10.0	6 MTC	-101.1	0.2	-2.2	-11.7	0.1
7 BBL	88.1	-20.0	-113.6	-25.0	9	7 SCGP	-59.7	4.2	34.8	31.0	19.8
8 SCB	84.9	94.7	91.9	-68.2	-521.4	8 HANA	-48.1	-9.9	-0.7	1.6	-0.0
9 AMATA	80.9	54.7	-2.2	12.8	-1.3	9 AWC	-45.9	-0.6	-0.6	8.1	8.6
10 TTB	80.5	-5.9	0.6	-2.4	-5.3	10 CPALL	-41.1	247.7	272.2	231.1	-24.6
11 PTT	76.3	305.8	-74.7	231.0	315.2	11 STGT	-37.4	2.2	0.6	0.3	1.1
12 AOT	64.1	-49.2	-112.6	237.0	158.9	12 SPRC	-33.8	0.0	0.2	0.0	0.0
13 BJC	34.5	0.0	-0.7	-0.6	0.1	13 TCAP	-21.3	14.6	11.8	7.8	39.2
14 OR	29.3	3.9	0.1	-0.8	3.7	14 TOA	-19.8	-7.0	-18.7	-9.4	-3.9
15 BAM	20.6	-0.4	-3.5	-1.5	0.0	15 CPN	-17.4	6.1	-6.1	15.2	-8.8
16 TIDLOR	19.0	7.4	15.5	18.2	13.2	16 COM7	-17.2	-0.4	37.3	-18.6	8.4
17 STA	18.1	9.8	7.7	1.2	2.0	17 TFG	-16.0	-1.6	0.8	-9.5	-4.1
18 BCPG	17.7	-0.0	-0.9	-0.3	-0.0	18 CCET	-16.0	0.0	-21.0	-1.0	-6.8
19 KCE	16.9	25.4	3.8	-10.4	-8.3	19 KKP	-14.4	10.9	22.8	85.0	21.6
20 BCH	16.4	-1.5	-3.6	0.0	0.0	20 DOHOME	-13.1	-193.5	0.0	0.0	0.0

Source: SET

**หลักทรัพย์ที่ต้องซื้อขายด้วยบัญชี Cash Balance**

Stock	May 2026														
	18	19	20	21	22	25	26	27	28	29	2	4	5	8	9

**LEVEL 1 : ผู้ซื้อต้องใช้บัญชี Cash Balance และห้ามนำหลักทรัพย์ที่กำหนดมาคำนวณวงเงินซื้อขาย**
**DELTA01P2609A** 22 May 26

**LEVEL 2: ผู้ซื้อต้องใช้บัญชี Cash Balance, ห้ามคำนวณวงเงินซื้อขาย และห้าม Net Settlement**

-

**LEVEL 3: ห้ามซื้อขาย (SP) 1 วันทำการวันแรก และผู้ซื้อต้องใช้บัญชี Cash Balance, ห้ามคำนวณวงเงินซื้อขาย และห้าม Net Settlement**

-

Source: SET

## Short Sales

Stock	% Short Sale Volume Comparing with Main Board	Average Price (Bt)	Volume (shares)	Value (Mil. B)
DELTA	6.10	321.93	1,071,300	344,885,700
AOT	23.61	52.61	5,058,100	266,102,025
GULF	8.13	60.33	2,022,600	122,021,000
BH	10.55	173.80	626,900	108,956,600
CPALL	7.80	46.61	2,300,100	107,199,325
SCC	13.89	226.29	448,700	101,534,800
BDMS	4.96	18.15	5,439,400	98,746,790
PTTEP	6.99	153.54	638,300	98,006,050
SCB	3.25	134.55	556,600	74,891,050
KBANK	1.92	197.40	370,500	73,135,800
TISCO	24.74	113.00	632,000	71,416,000
ADVANC	2.98	368.90	184,800	68,171,800
KTB	4.08	34.62	1,425,000	49,331,375
MINT	6.42	21.90	2,216,000	48,522,240
PTT	1.13	36.72	1,019,600	37,440,425
PTTGC	4.30	37.52	912,600	34,241,675
HANA	0.87	33.64	874,200	29,408,325
CPF	7.26	18.93	1,499,700	28,388,190
SAWAD	4.90	21.30	1,211,700	25,813,890
HMPRO	7.18	5.96	4,226,200	25,194,690
BANPU	6.77	5.75	3,949,100	22,701,550
WHA	6.96	4.81	4,683,100	22,526,748
IVL	4.34	24.35	916,300	22,307,750
CPN	5.65	64.77	336,700	21,808,000
TRUE	1.43	14.50	1,380,600	20,018,750
KCE	1.94	32.32	583,400	18,857,275
BBL	0.73	169.74	97,800	16,600,200
CCET	0.95	6.18	2,261,600	13,983,190
TU	22.57	11.30	1,182,800	13,365,640
MTC	3.02	27.48	474,200	13,031,750
AMATA	2.41	24.02	537,700	12,913,520
KKP	5.73	80.89	136,800	11,065,475
SCGP	4.14	23.58	467,800	11,032,770
BGRIM	7.64	13.00	819,900	10,658,700
TTB	2.49	2.33	4,302,700	10,012,244
COM7	1.39	24.73	393,900	9,741,480
TOP	4.08	47.19	179,000	8,446,825
IRPC	3.11	2.04	4,025,000	8,199,647
CHG	33.73	1.35	6,079,800	8,183,629
TIDLOR	3.75	15.90	514,400	8,176,450
GPSC	4.74	38.23	205,400	7,852,250
SPALI	7.52	15.30	469,500	7,183,350
STA	4.35	18.83	364,800	6,868,870
BTG	6.90	20.00	339,700	6,794,610
JTS	11.96	41.29	162,700	6,718,350
BA	12.56	14.10	456,000	6,431,100
BEM	5.60	5.20	1,209,000	6,286,800
TFG	4.13	9.92	628,900	6,241,250
CK	2.18	17.72	340,100	6,027,020
AWC	8.63	2.17	2,771,100	6,003,814
ERW	9.31	2.70	2,164,600	5,845,254
CBG	4.14	40.30	143,600	5,787,700
AP	8.40	7.45	760,600	5,665,710
PLANB	3.67	4.35	1,257,000	5,466,524
PRM	12.63	8.72	575,100	5,017,375
LH	14.59	3.60	1,258,700	4,531,280
OSP	1.11	15.14	267,600	4,051,400
M	3.24	21.40	177,700	3,802,230
TCAP	5.10	59.07	59,300	3,502,850

Source: SET

**May 2026**

Monday	Tuesday	Wednesday	Thursday	Friday
<b>18</b>	<b>19</b>	<b>20</b>	<b>21</b>	<b>22</b>
<ul style="list-style-type: none"> <li>▪ DCC XD 0.02 บาท</li> </ul>	<ul style="list-style-type: none"> <li>▪ TAIWANAI13 XD 0.10288 บาท</li> <li>▪ TSC XD 0.40 บาท</li> <li>▪ WHART XD 0.1915 บาท</li> <li>▪ WIIK ลูกหุ้นเข้า 407 หุ้น</li> </ul>	<ul style="list-style-type: none"> <li>▪ KTBSTMR XD 0.1553 บาท</li> <li>▪ TRUE XD 0.14 บาท</li> <li>▪ KASET ลูกหุ้นเข้า 2,387,156 หุ้น</li> </ul>	<ul style="list-style-type: none"> <li>▪ BKIH XD 9.00 บาท</li> <li>▪ KPNREIT XD 0.0304 บาท</li> <li>▪ MMM XD 0.07 บาท</li> <li>▪ MRDIYT XD 0.06 บาท</li> <li>▪ MSFT01 XD 0.0061 บาท</li> <li>▪ MSFT03 XD 0.004626 บาท</li> <li>▪ MSFT06 XD 0.00626 บาท</li> <li>▪ MSFT19 XD 0.0081 บาท</li> <li>▪ MSFT23 XD 0.005518 บาท</li> <li>▪ MSFT80 XD 0.01437 บาท</li> <li>▪ NONGFU80 XD 0.04635 บาท</li> <li>▪ SPRIME XD 0.10 บาท</li> <li>▪ TPRIME XD 0.103 บาท</li> <li>▪ TSTH XD 0.03 บาท</li> <li>▪ MMM XW 10:1</li> <li>▪ THMUI XR 4:1 @ 0.27 บาท</li> <li>▪ CEN ลูกหุ้นเข้า 682 หุ้น</li> <li>▪ PROS ลูกหุ้นเข้า 53 หุ้น</li> </ul>	<ul style="list-style-type: none"> <li>▪ AIMIRT XD 0.205 บาท</li> <li>▪ BLC XD 0.04 บาท</li> <li>▪ B-WORK XD 0.1607 บาท</li> <li>▪ CHHONGQ19 XD 0.6791 บาท</li> <li>▪ DMT XD 0.223 บาท</li> <li>▪ FUTURERT XD 0.2656 บาท</li> <li>▪ GANFENG23 XD 0.00715 บาท</li> <li>▪ GUNKUL XD 0.10 บาท</li> <li>▪ INETREIT XD 0.0675 บาท</li> <li>▪ SUPEREIF XD 0.13654 บาท</li> <li>▪ TRT XD 0.15 บาท</li> <li>▪ WHAIR XD 0.1434 บาท</li> </ul>
<b>25</b>	<b>26</b>	<b>27</b>	<b>28</b>	<b>29</b>
<ul style="list-style-type: none"> <li>▪ ALLY XD 0.11 บาท</li> <li>▪ HPG19 XD 0.2994 บาท</li> <li>▪ ISSARA XD 0.082 บาท</li> <li>▪ LHHOTEL XD 0.295 บาท</li> <li>▪ LHRREIT XD 0.07 บาท</li> <li>▪ SIRIPRT XD 0.08 บาท</li> <li>▪ TFG XD 0.085 บาท</li> </ul>	<ul style="list-style-type: none"> <li>▪ ADD XD 0.06 บาท</li> <li>▪ AMATAR XD 0.16 บาท</li> <li>▪ CPNREIT XD 0.28 บาท</li> <li>▪ CPTREIT XD 0.0546 บาท</li> <li>▪ GVREIT XD 0.1946 บาท</li> <li>▪ HYDROGEN XD 0.15 บาท</li> <li>▪ JNJ03 XD 0.017044 บาท</li> <li>▪ KISS XD 0.05 บาท</li> <li>▪ PSL XD 0.10 บาท</li> <li>▪ QHHRREIT XD 0.17 บาท</li> <li>▪ THAI19 XD 0.135 บาท</li> </ul>	<ul style="list-style-type: none"> <li>▪ AXTRART XD 0.2096 บาท</li> <li>▪ BOFFICE XD 0.11 บาท</li> <li>▪ EGATIF XD 0.0191 บาท</li> <li>▪ JMART XD 0.135 บาท</li> <li>▪ KAMART XD 0.11 บาท</li> <li>▪ KBSPIF XD 0.223 บาท</li> <li>▪ NEM06 XD 0.00711 บาท</li> <li>▪ NEM23 XD 0.005321 บาท</li> <li>▪ SRICHA XD 1.00 บาท</li> <li>▪ TFFIF XD 0.1204 บาท</li> <li>▪ TTLPF XD 0.2318 บาท</li> </ul>	<ul style="list-style-type: none"> <li>▪ AIA06 XD 0.05909 บาท</li> <li>▪ AIA19 XD 0.0587 บาท</li> <li>▪ AIA23 XD 0.046329 บาท</li> <li>▪ BGC XD 0.04 บาท</li> <li>▪ EXPE06 XD 0.00525 บาท</li> <li>▪ FTREIT XD 0.195 บาท</li> <li>▪ IVL XD 0.175 บาท</li> <li>▪ TNDT XW 3:1</li> <li>▪ TVDH XR 10:3 @ 0.05 บาท</li> </ul>	<ul style="list-style-type: none"> <li>▪ ESTEE80 XD 0.0038 บาท</li> <li>▪ PROSPECT XD 0.2175 บาท</li> </ul>



**June 2026**

Monday	Tuesday	Wednesday	Thursday	Friday
<b>1</b>	<b>2</b>	<b>3</b>	<b>4</b>	<b>5</b>
ชดเชยวันวิสาขบูชา	<ul style="list-style-type: none"> <li>▪ GSUS06 XD 0.01758 บาท</li> <li>▪ JEPI19 XD 0.039 บาท</li> <li>▪ NIKE80 XD 0.00668 บาท</li> <li>▪ PINGAN01 XD 0.1661 บาท</li> <li>▪ PINGAN80 XD 0.0824 บาท</li> <li>▪ SPBOND80 XD 0.02724 บาท</li> <li>▪ USTR24 XD 0.01 บาท</li> </ul>	วันเฉลิมพระชนมพรรษาสมเด็จพระนางเจ้าสุทิดา พัชรสุธาพิมลลักษณพระบรมราชินี	<ul style="list-style-type: none"> <li>▪ PYPL06 XD 0.00765 บาท</li> <li>▪ QCOM06 XD 0.01258 บาท</li> </ul>	<ul style="list-style-type: none"> <li>▪ BAC03 XD 0.014415 บาท</li> <li>▪ BKNG80 XD 0.00678 บาท</li> <li>▪ CHMOBILE19 XD 0.0944 บาท</li> <li>▪ PEP80 XD 0.00956 บาท</li> <li>▪ SUNNY19 XD 0.0499 บาท</li> <li>▪ SUNNY80 XD 0.04982 บาท</li> </ul>
<b>8</b>	<b>9</b>	<b>10</b>	<b>11</b>	<b>12</b>
<ul style="list-style-type: none"> <li>▪ GOOG80 XD 0.00359 บาท</li> <li>▪ GOOGL01 XD 0.0073 บาท</li> </ul>	<ul style="list-style-type: none"> <li>▪ BDXX06 XD 0.00957 บาท</li> <li>▪ CME03 XD 0.011159 บาท</li> <li>▪ ZIJIN80 XD 0.18012 บาท</li> </ul>	<ul style="list-style-type: none"> <li>▪ BABA01 XD 0.093 บาท</li> <li>▪ BABA13 XD 0.01691466 บาท</li> <li>▪ BABA80 XD 0.04229 บาท</li> <li>▪ TRVUS06 XD 0.01367 บาท</li> </ul>	<ul style="list-style-type: none"> <li>▪ BYDCOM01 XD 0.0029 บาท</li> <li>▪ BYDCOM80 XD 0.00168 บาท</li> </ul>	<ul style="list-style-type: none"> <li>▪ GEELY80 XD 0.20585 บาท</li> <li>▪ NDAQ06 XD 0.00847 บาท</li> <li>▪ SP500US19 XD 0.0288 บาท</li> <li>▪ SP500US80 XD 0.00636 บาท</li> </ul>
<b>15</b>	<b>16</b>	<b>17</b>	<b>18</b>	<b>19</b>
<ul style="list-style-type: none"> <li>▪ KO80 XD 0.01728 บาท</li> </ul>			<ul style="list-style-type: none"> <li>▪ PETROCN80 XD 0.11793 บาท</li> </ul>	<ul style="list-style-type: none"> <li>▪ BC XW 10:1</li> </ul>
<b>22</b>	<b>23</b>	<b>24</b>	<b>25</b>	<b>26</b>
<ul style="list-style-type: none"> <li>▪ QQQM19 XD 0.0179 บาท</li> <li>▪ SPCOM80 XD 0.0117 บาท</li> <li>▪ SPENGY80 XD 0.01648 บาท</li> <li>▪ SPFIN80 XD 0.12619 บาท</li> <li>▪ SPHLTH80 XD 0.01948 บาท</li> <li>▪ SPTECH80 XD 0.01098 บาท</li> </ul>		<ul style="list-style-type: none"> <li>▪ SINOBIO19 XD 0.0415 บาท</li> </ul>		
<b>29</b>	<b>30</b>			
<ul style="list-style-type: none"> <li>▪ KUAISH01 XD 0.0349 บาท</li> <li>▪ KUAISH80 XD 0.02856 บาท</li> </ul>	<ul style="list-style-type: none"> <li>▪ DISNEY19 XD 0.1027 บาท</li> </ul>			