

Today Selections >> AMATA, COM7, PTTEP
TRINITY TODAY

Stock	S	R	Comment
AMATA	21.10	21.80	งบไตรมาส 1 ทะลุ 1.4 พันล้านบาท ดีกว่าตลาดคาด
COM7	24.20	25.50	EV และ Taxi EV มี Upside จากการขยาย Ecosystem
PTTEP	149.25	152.00	แนวโน้ม 2Q69 ยังเป็นบวกจากทั้งปริมาณขายและราคาขาย

Market Summary

	Closed	+/-	%Chg
SET	1,517.95	- 21.17	- 1.38
SET50	993.92	- 11.86	- 1.18
SET100	2,127.38	- 25.64	- 1.19
Mai	213.07	- 0.83	- 0.39
Dow Jones	49,526.17	-537.29	-1.07
Nasdaq	26,225.14	-410.08	-1.54
Nikkei	61,409.29	- 1,244.76	- 1.99
Hang Seng	25,962.73	- 426.31	- 1.62
SET Mkt. Cap (Btmn)	19,186.65		
SET Turnover (Btmn)	67,869.48		
PER(x)	16.26		

Stock Top Active

DELTA	KTB	KBANK	HANA	PTT
-------	-----	-------	------	-----

Sector Top Active

BANK	ETRON	ENERG
------	-------	-------

Investors Data – SET (Btm)

15 May.26	Buy	Sell	Net
Institution	4,621	5,291	-671
Proprietary	5,070	4,698	372
Foreign	33,873	34,602	-729
Local	24,305	23,278	1,027
1-15 May.26	Buy	Sell	Net
Institution	40,085	55,726	-15,642
Proprietary	51,733	44,539	7,194
Foreign	342,225	335,097	7,128
Local	194,785	193,466	1,319

Commodities

	15 May.26	14 May.26	Chg	%Chg
Bt/US\$	32.62	32.40	+0.22	+0.68
US\$/Yuan	6.809	6.785	+0.02	+0.36
US Bond Yield 10y(%)	4.611	4.554	+0.06	+1.26
Brent Oil (US\$/bbl)	109.26	105.72	+3.54	+3.35
Nymex Oil (US\$/bbl)	101.02	96.92	+4.10	+4.23
Gold Spot (US\$/oz)	4,539.39	4,649.50	-110.11	-2.37
Baltic Dry Index	3,151.00	3,195.00	-44.00	-1.38
Dollar Index (DXYO)	99.27	98.87	+0.40	+0.40

Today's Event

- DCC XD 0.02 บาท

Inflation angst returns

- World:** ตลาดหุ้นและตลาดตราสารหนี้ทั่วโลกปรับตัวลงแรงตั้งแต่วันศุกร์ ภายหลังกองทุนเริ่มให้นำหนักกับปัจจัยความเสี่ยงทางด้านเงินเฟ้อเพิ่มขึ้น หลังจากที่ราคาน้ำมันดิบมีการขยับตัวสูงขึ้นอีกครั้ง แรงขายในฝั่งของตลาดตราสารหนี้ที่เกิดขึ้น ส่งผลให้อัตราผลตอบแทนพันธบัตรของหลายๆประเทศปรับตัวสูงขึ้นอย่างสำคัญ (รูปที่ 1)
- ประเมินในระยะสั้นตลาดหุ้นทั่วโลกจะได้รับผลกระทบผ่านมาตรวัด Earning yield gap ที่ลดลง จากระดับ Bond yield ที่สูงขึ้น ซึ่งทำให้ตลาดหุ้นมีความน่าสนใจลดลงโดยเปรียบเทียบ โดยตลาดหุ้นที่จะลงหนักก็มีแนวโน้มเป็นตลาดที่กระจุกด้วยหุ้นกลุ่มเทคโนโลยี เนื่องจากเป็นกลุ่มที่ Sensitive ต่อการปรับขึ้นของ Bond yield มากที่สุด ซึ่งหากมองมายังไทย หุ้นที่น่าจะได้รับผลกระทบมากที่สุดในวันนี้คงหนีไม่พ้นกลุ่มขึ้นส่วนฯ นอกจากนี้ ยังอาจต้องระวังกลุ่ม Rate-sensitive อย่างไฟแนนซ์ ที่อยู่อาศัย และกลุ่ม Bond-like อย่าง IFF/REIT/PFUND ที่มักมีความสัมพันธ์ในเชิงลบกับ Bond yield อีกด้วย
- Strategy:** ในเชิงกลยุทธ์ หลังจากเราแนะนำนักลงทุน Take profit ไปแล้วที่บริเวณดัชนี SET 1540 จุด ซึ่งเป็นระดับเป้าหมายดัชนีในกรณีดีที่สุดตามวิธี PE Model ของเรา แนะนำให้นักลงทุน Wait & See ไปก่อนในช่วงนี้ รอจนกว่าตลาดจะ Price in ประเด็นความเสี่ยงเงินเฟ้อให้เรียบร้อยเสียก่อน (รายละเอียดด้านล่าง) เมื่อถึงตรงนั้น มองว่าคอยเป็นจังหวะในการเข้าไปทยอยซื้อหุ้นอีกครั้ง จะเป็นกลยุทธ์ที่ปลอดภัยมากกว่า มองกรอบการแกว่งตัวของ SET Index สัปดาห์นี้มีแนวต้านที่ระดับ 1530 จุด และแนวรับที่ระดับ 1480 กับ 1460 จุด
- Re-pricing:** สิ่งที่น่ากังวลของการปรับฐานของตลาดหุ้นโลกในรอบนี้ก็คือว่า แม้อาชีพหุ้นจะเริ่มลงมาแล้ว แต่ดูเหมือนนักลงทุนจะยังไม่ได้ Price in ความเสี่ยงต่างๆเข้าไปในราคามากนัก (Underprice) ไม่ว่าจะเป็นความเสี่ยงเงินเฟ้อผ่านมาตรวัด Breakeven inflation (รูปที่ 2) และความเสี่ยงด้านตลาดหุ้น ผ่านมาตรวัดความผันผวนต่างๆ (รูปที่ 3) โดยเฉพาะเมื่อเราเทียบกับช่วงเดือนมีนาคม ที่ตลาดหุ้นทั่วโลกมีการปรับฐานช่วงแรกหลังสงคราม
- Reverse JPY carry:** สำหรับอีกหนึ่งความเสี่ยงที่ต้องติดตามอย่างใกล้ชิดในช่วงถัดไปได้แก่ ความเสี่ยงที่ธุรกรรม JPY carry trade ซึ่งเคยเป็นตัวการทำให้ Fund flow ทั่วโลกมีการไหลเข้าสู่สินทรัพย์ต่างๆ ผ่านการใช้สกุลเงินเยนที่มีต้นทุนถูกเป็น Funding currency จะถูกปิดสถานะลง (Unwinding) โดยมีที่มาจากการปรับตัวสูงขึ้นทำจุดสูงสุดใหม่ของ Bond yield ญี่ปุ่นนับตั้งแต่ปี 1996 (รูปที่ 4) ผนวกกับการเปิดสถานะ Short ในสกุลเงินเยนที่สะสมมาในตลาดฟอสสมควร์ (รูปที่ 5) หากเกิดขึ้นจริง อาจทำให้เกิดการปรับฐานแรงของสินทรัพย์ต่างๆคล้ายกับช่วงเดือนสิงหาคมปี 2024 ได้

(อ่านรายละเอียดต่อหน้าหลัง)

แนวรับ 1,498 แนวต้าน 1,546

บทวิเคราะห์วันนี้

- TEGH (ชื่อ ราคาเป้าหมาย 3.90 บาท)** กำไร 1Q69 อาจเป็นจุดต่ำสุดของปี
- IVL (ชื่อ ราคาเป้าหมาย 27.25 บาท)** 1Q69 ยังขาดทุนจากต่อค้า แต่ EBITDA พ้นแรงตาม PET Spread หนุน 2Q69 มีโอกาสฟื้นตัวต่อเนื่องบน Theme Turnaround
- BCH (ชื่อ กังกำไร ราคาเป้าหมาย 14.50 บาท)** Margin ลดลงตามค่าใช้จ่ายที่สูงขึ้นและคาด 2Q69 ฟื้นตัว QoQ
- LH (ชื่อ ราคาเป้าหมาย 4.20 บาท)** Gross Margin กดดันกำไร 1Q69 คาด 2Q69 ฟื้นตัว QoQ


 นัฐชาติ เมฆสิน, CFA, FRM
 เลขทะเบียนนักวิเคราะห์ : 31379
 e-mail : nuttachart@trinitythai.com

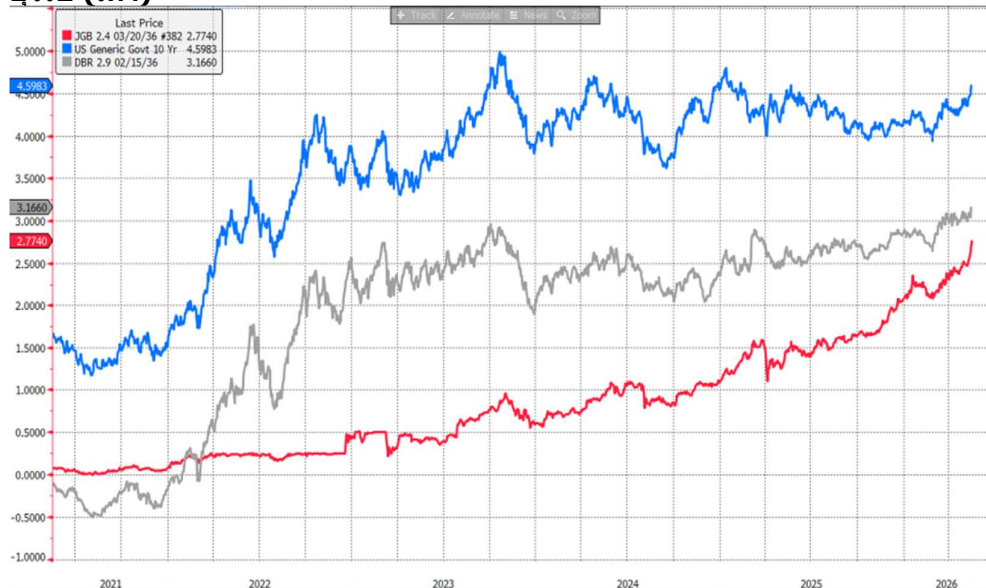
บริษัทหลักทรัพย์ ทรินิตี้ จำกัด เลขที่ 1 อาคารพาร์ค สยาม ชั้น 22 และห้อง 2301 ชั้น 23 ถนนคอนแวนต์ แขวงสีลม เขตบางรัก กรุงเทพฯ 10500

รายงานฉบับนี้จัดทำขึ้นโดยข้อมูลเท่าที่ปรากฏและเชื่อว่าเป็นที่น่าเชื่อถือได้ แต่ไม่ถือเป็นการยืนยันความถูกต้องและความสมบูรณ์ของข้อมูลนั้นๆ โดยบริษัทหลักทรัพย์ ทรินิตี้ จำกัด ผู้จัดทำขอสงวนสิทธิ์ในการเปลี่ยนแปลงความเห็นหรือประมาณการต่างๆ ที่ปรากฏในรายงานฉบับนี้โดยไม่แจ้งล่วงหน้า รายงานฉบับนี้มีวัตถุประสงค์เพื่อใช้ประกอบการตัดสินใจของนักลงทุน โดยไม่ได้เป็นการชี้แนะหรือชักชวนให้ลงทุน การทำหรือขายหลักทรัพย์ หรือตราสารทางการเงินใดๆ ที่ปรากฏในรายงาน

Strategy

- **Factors:** สำหรับปัจจัยที่น่าติดตามในสัปดาห์นี้ ได้แก่
 - 1) รายงานตัวเลข GDP ของไทยประจำไตรมาส 1/69 ในวันนี้ ซึ่งคาดว่าจะออกมาในเกณฑ์ดี ได้แรงหนุนจากภาคการส่งออกและการลงทุนเอกชนเป็นสำคัญ ล่าสุดตลาดคาดการณ์การขยายตัวที่ 2.4% YoY และ 0.3% QoQ แม้เรามองว่าตัวเลขจริงมีโอกาสสร้าง **Upside surprise** ได้ แต่ผลกระทบที่มีต่อภาพตลาดหุ้นคงไม่มีนัยสำคัญ
 - 2) รายงานตัวเลขเศรษฐกิจของจีนเดือนเมษายนที่สำคัญในวันนี้ อย่างเช่น ผลผลิตอุตสาหกรรม (ตลาดคาด +6.0% YoY) และยอดค้าปลีก (+2.0%)
 - 3) การประกาศผลประกอบการของหุ้น NVIDIA ในคืนวันที่ 20 พฤษภาคม
 - 4) การเปิดเผยรายงานการประชุม FOMC (Fed minutes) รอบล่าสุดในคืนวันที่ 20 พฤษภาคม
 - 5) รายงานตัวเลข Flash PMI ประจำเดือนพ.ค. ของยุโรปและสหรัฐฯ ในวันที่ 21 พฤษภาคม

รูปที่ 1: อัตราผลตอบแทนพันธบัตร 10 ปีของสหรัฐฯ (น้ำเงิน), ญี่ปุ่น (แดง) และยุโรป (เทา)

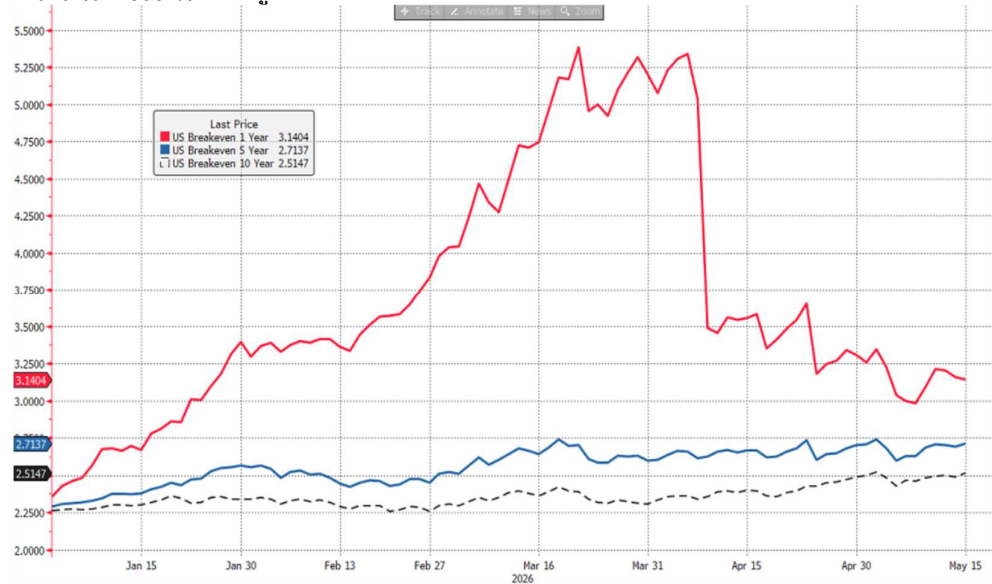


Source: Bloomberg

ณัฐชาติ เมฆมาสิน, CFA, FRM
เลขทะเบียนนักวิเคราะห์:
031379
nuttachart@trinitythai.com

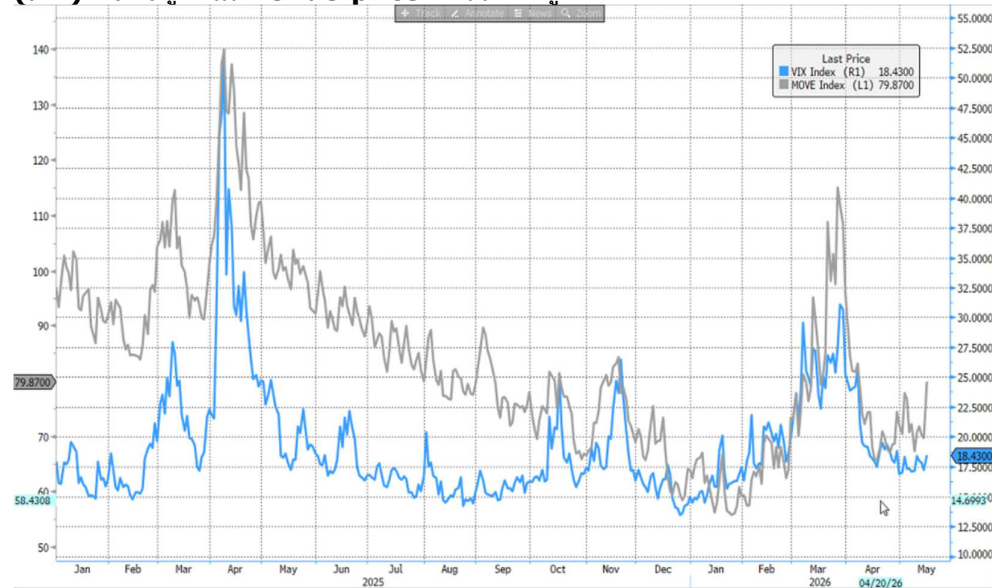
Strategy

รูปที่ 2: คาดการณ์เงินเฟ้อในอนาคตของสหรัฐายังดูต่ำเกินไป และ Underprice ความเสี่ยงเงินเฟ้ออยู่



Source: Bloomberg

รูปที่ 3: มาตรการความผันผวนของทั้งตลาดหุ้น (น้ำเงิน) และตลาดตราสารหนี้ (เทา) ยังคงดูต่ำและ Underprice ขวร้ายอยู่



Source: Bloomberg

ณัฐชาติ เมฆมาสิน, CFA, FRM
เลขทะเบียนนักวิเคราะห์:
031379
nuttachart@trinitythai.com

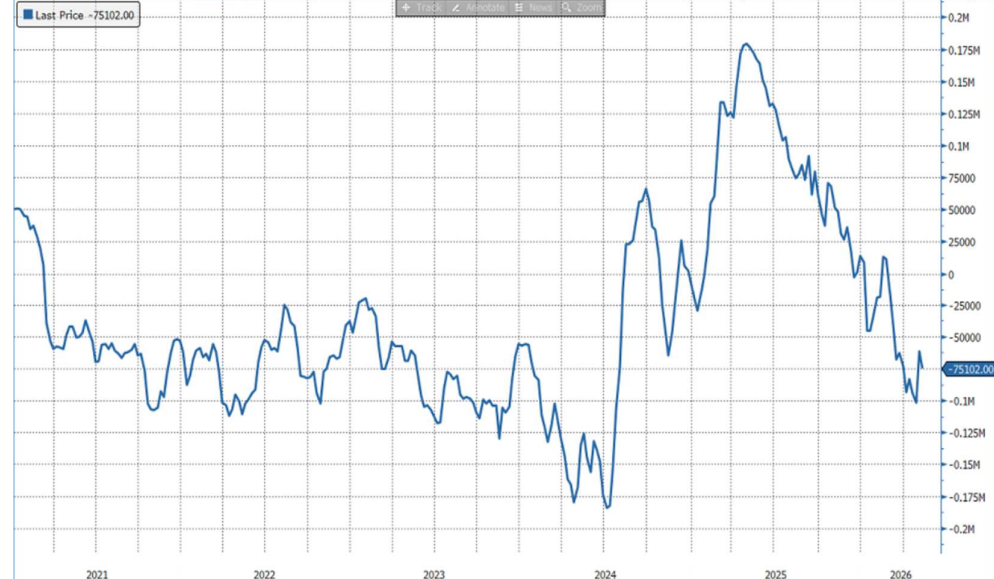
Strategy

รูปที่ 4: Bond yield 10 ปีของญี่ปุ่นปรับสูงขึ้นทำจุดสูงสุดใหม่นับตั้งแต่ปี 1996



Source: Bloomberg

รูปที่ 5: สถานะ Net long/short สะสมในสกุลเงิน JPY (ปัจจุบันเป็น Net short)



Source: Bloomberg

ณัฐชาติ เมฆมาสิน, CFA, FRM
เลขทะเบียนนักวิเคราะห์:
031379
nuttachart@trinitythai.com

Fund Flow

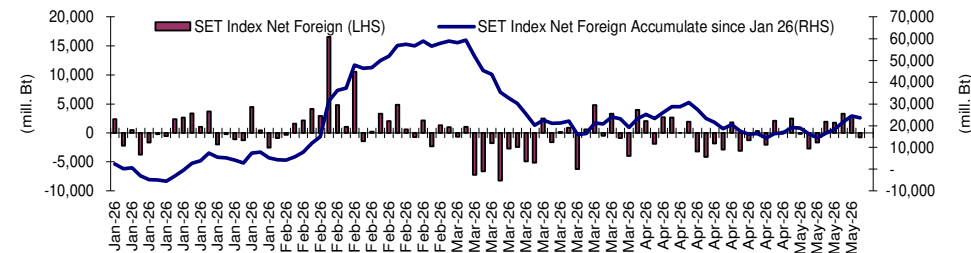
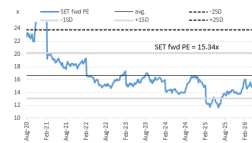
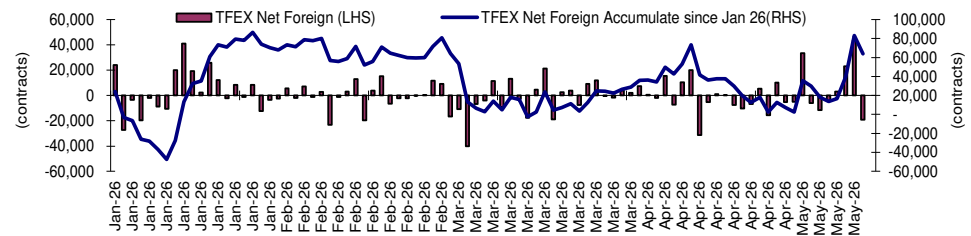
Foreign Portfolio Investment in Equities (Asia ex. Japan)

Unit : US\$ mn

	As at	Day	WTD Net	MTD Net	YTD Net
India	14-May	116.1	-1,199.6	-1,996.7	-23,008.3
Indonesia	13-May	-87.5	-183.8	522.5	-2,415.2
Malaysia	15-May	-54.6	-95.8	-76.1	290.5
Philippines	15-May	-3.2	4.9	5.8	-67.1
South Korea	15-May	-3,469.8	-13,140.9	-16,510.7	-52,930.9
Sri Lanka	15-May	-2.1	-1.8	-9.4	-90.1
Taiwan	15-May	-335.3	-2,506.8	3,029.3	-7,459.4
Thailand	15-May	-22.3	283.3	219.4	779.9
Vietnam	15-May	-29.7	-142.2	-303.5	-1,955.7

Source: Bloomberg

Net Foreign

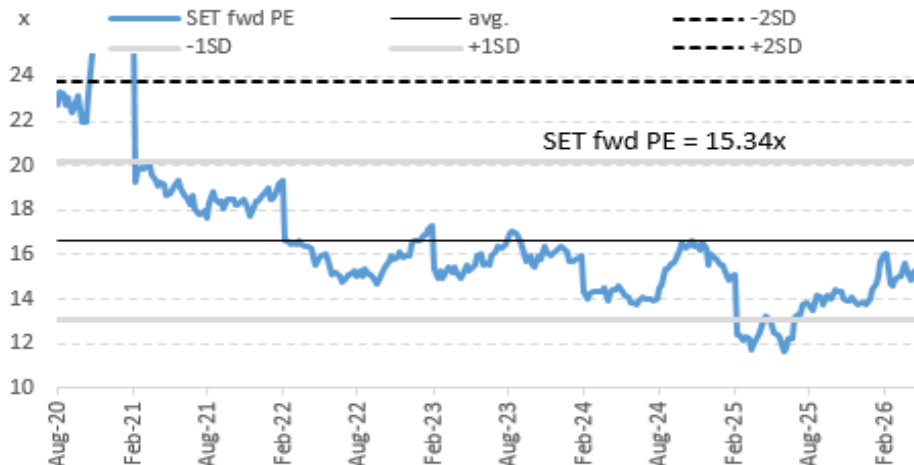


Indicators to watch

	Last	Previous	% chg	1W Prior	1M Prior	Remark
VIX Index	18.43	17.26	6.8%	7.2%	5.4%	-
Ted Spread	1.18	1.18	0.0%	0.6%	1.4%	-
U.S.Dollar Index	99.27	98.87	0.4%	1.0%	1.2%	-
U.S.Bond Yield	4.61	4.49	2.8%	0.0%	0.0%	+
Emerging Asia Index (MXMS)	945.59	974.37	-3.0%	-2.2%	7.5%	-

Source: Bloomberg, Aspen

SET Forward PE



EPS Forward

Y2025E 97.32x
Y2026E 103.28x

บริษัทหลักทรัพย์ ตรีดี จำกัด เลขที่ 1 อาคารพารัส สยาม ชั้น 22 และห้อง 2301 ชั้น 23 ถนนคอนแวนต์ แขวงสีลม เขตบางรัก กรุงเทพฯ 10500

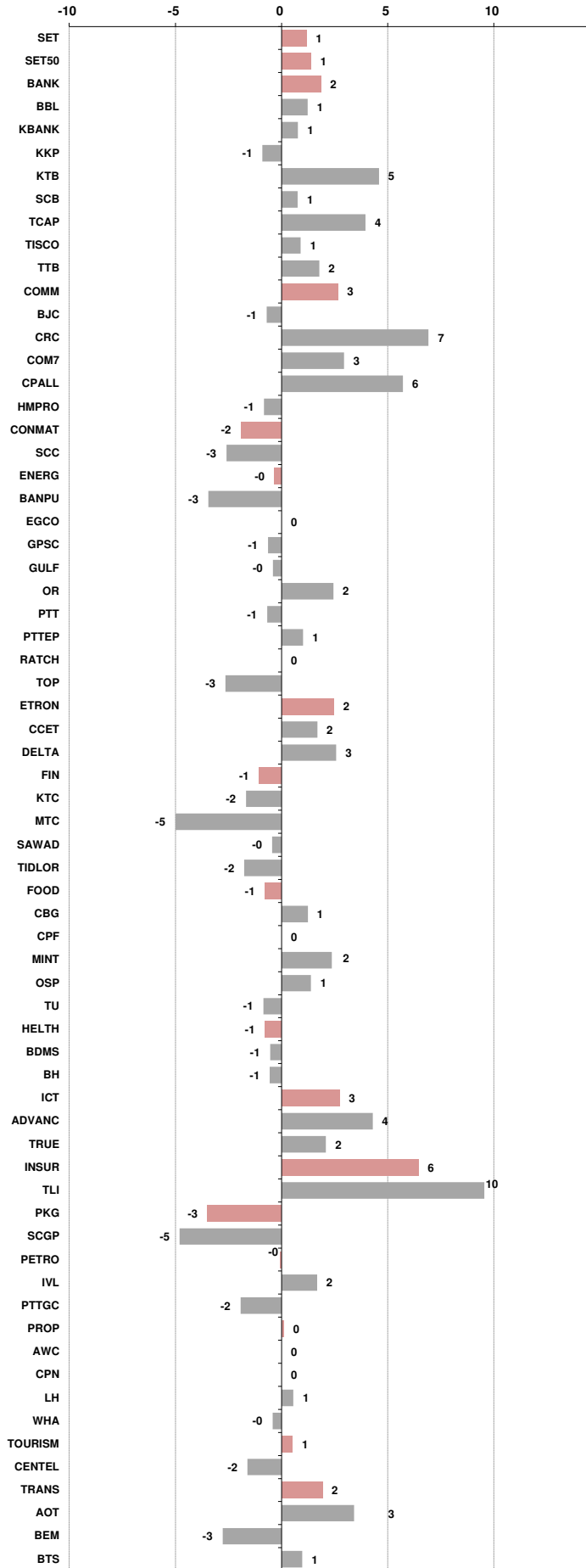
รายงานฉบับนี้จัดทำขึ้นโดยข้อมูลเท่าที่ปรากฏและเชื่อว่าเป็นที่น่าเชื่อถือได้ แต่ไม่ถือเป็นการยืนยันความถูกต้องและความสมบูรณ์ของข้อมูลนั้นๆ โดยบริษัทหลักทรัพย์ ตรีดี จำกัด ผู้จัดทำขอสงวนสิทธิ์ในการเปลี่ยนแปลงความเห็นหรือประมาณการณต่างๆ ที่ปรากฏในรายงานฉบับนี้โดยไม่ต้องแจ้งล่วงหน้า รายงานฉบับนี้มิได้ถูกระบุถึงการใช้ประกอบการตัดสินใจของนักลงทุน โดยไม่ได้เป็นการแนะนำหรือชักชวนให้นักลงทุนทำการซื้อหรือขายหลักทรัพย์ หรือตราสารทางการเงินใดๆ ที่ปรากฏในรายงาน

Price performance of Stock in SET50
(for weekly: 8 - 15 May 2026)



1 Week Performance

Stock	15-May-26	%YTD	%-1W	%-1M	%-3M	%-6M	%-12M
SET	1,517.95	21	1	1	6	20	27
SET50	993.92	19	1	0	3	20	28
BANK	500.91	6	2	0	4	14	25
BBL	165.00	-3	1	-1	1	6	15
KBANK	196.50	1	1	2	1	8	21
KKP	81.75	20	-1	2	14	28	78
KTB	34.25	21	5	4	13	27	54
SCB	133.00	-4	1	-9	-6	5	11
TCAP	59.25	2	4	2	4	16	19
TISCO	113.00	2	1	-2	1	6	16
TTB	2.30	14	2	-3	14	25	21
COMM	20,104.62	4	3	-2	-7	1	-14
BJC	14.10	-2	-1	-7	-11	-17	-41
CRC	20.10	12	7	2	-8	2	5
COM7	24.50	25	3	10	0	11	17
CPALL	46.25	6	6	-3	-6	5	-11
HMPRO	6.00	-10	-1	-5	-15	2	-24
CONMAT	5,612.63	14	-2	4	-2	12	18
SCC	225.00	23	-3	5	2	20	34
ENERG	19,283.34	21	0	2	1	24	23
BANPU	5.60	14	-3	-4	-3	22	21
EGCO	116.50	2	0	4	-5	-1	8
GPSC	38.50	7	-1	11	-10	9	15
GULF	59.75	43	0	0	1	44	25
OR	12.60	-5	2	3	-11	-8	-5
PTT	36.25	13	-1	4	1	19	17
PTTEP	150.00	33	1	-1	11	42	50
RATCH	29.75	1	0	-1	-5	4	13
TOP	46.00	28	-3	-2	-11	30	74
ETRON	35,571.67	82	2	1	47	50	172
CCET	6.05	34	2	17	20	19	-5
DELTA	319.00	84	3	1	48	51	186
FIN	1,920.63	-2	-1	0	-12	-6	-13
KTC	29.25	11	-2	1	-4	8	-26
MTC	28.50	-10	-5	-7	-27	-19	-30
SAWAD	22.30	-13	0	-6	-21	-15	6
TIDLOR	16.70	-2	-2	11	-11	-19	11
FOOD	8,585.92	1	-1	-2	-3	-1	-8
CBG	41.00	-6	1	8	-13	2	-27
CPF	19.00	-13	0	-9	-11	-12	-27
MINT	21.70	-11	2	-4	-19	5	-12
OSP	14.70	-9	1	-3	-20	-6	-3
TU	11.50	-10	-1	1	-4	-17	14
HELTH	4,183.11	-1	-1	-1	-10	-5	-15
BDMS	18.30	-5	-1	-2	-14	-7	-22
BH	177.50	13	-1	3	-5	1	8
ICT	231.35	18	3	1	-2	19	19
ADVANC	365.00	17	4	1	-6	18	23
TRUE	14.70	35	2	3	10	27	18
INSUR	9,124.90	9	6	3	-1	10	8
TLI	10.90	10	10	1	-7	8	-1
PKG	2,560.51	27	-3	7	11	30	27
SCGP	23.80	39	-5	14	14	44	45
PETRO	683.31	58	0	2	23	58	49
IVL	24.40	52	2	0	8	45	22
PTTGC	38.00	81	-2	4	43	89	103
PROP	165.31	10	0	0	-3	16	12
AWC	2.14	1	0	-4	-14	6	4
CPN	64.75	17	0	2	3	29	31
LH	3.64	-4	1	-4	-17	1	-12
WHA	4.68	43	0	9	13	50	42
TOURISM	399.25	-9	1	-5	-18	4	-1
CENTEL	30.50	-11	-2	-12	-20	-2	43
TRANS	211.17	-2	2	-2	-8	9	9
AOT	53.00	0	3	-2	-8	29	51
BEM	5.25	-2	-3	-1	-5	-7	-12
BTS	2.08	-9	1	-3	-24	-21	-55





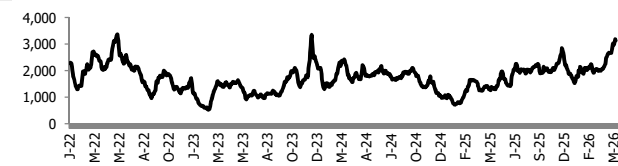
อัตราแลกเปลี่ยนวันนี้* 32.62 Change 0.22

*เปรียบเทียบ Transaction ล่าสุดกับก่อนหน้า (โดยไม่แยกว่าเป็นของ off-shore หรือ on-shore)

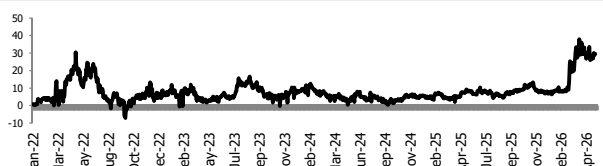
สินค้า	ดัชนีราคา	ปิดล่าสุด	ก่อนหน้า	ราคาปิดล่าสุด	ก่อนหน้า	เปลี่ยน +/-	%	หลักทรัพย์ที่เกี่ยวข้อง
เรือ <i>ปรับปรุ</i>	Baltic Dry Index (spot)	15-May-26	14-May-26	3,151	3,195	-44.00	-1.4%	PSL, TTA
	BHSI (Handy Size)	15-May-26	14-May-26	850	848	+2.00	0.2%	
ยาง	(US Cents/kg)	15-May-26	14-May-26	280.00	289.90	-9.90	-3.4%	STA, TRUBB
น้ำตาล	(Cent/Pound)	15-May-26	14-May-26	14.80	14.99	-0.19	-1.3%	KSL, KBS, KTIS, BRR
ถั่วเหลือง	(Cent\$/Bushel)	15-May-26	14-May-26	1,177.00	1,192.50	-15.50	-1.3%	TVO
น้ำมันปาล์ม	(US\$/ton)	15-May-26	14-May-26	4,420.00	4,387.00	+33.00	0.8%	CPI, LST, UPOIC, UVAN
สังกะสี	(US\$/ton)	15-May-26	14-May-26	3,615.00	3,535.00	+80.00	2.3%	
ทองคำ	(US\$/oz)	15-May-26	14-May-26	4,539.39	4,649.50	-110.11	-2.4%	(Source:Aspen)
SPDR Gold Trust	(ton)	15-May-26	14-May-26	1,039.99	1,039.99	+0.00	0.0%	
น้ำมันดิบ <i>ทุกวัน</i>	WTI (US\$/barrel)	15-May-26	14-May-26	101.02	96.92	+4.10	4.2%	PTT, PTTEP, TOP, PTTGC, BCP
	Brent (US\$/barrel)	15-May-26	14-May-26	109.26	105.72	+3.54	3.3%	(Source:Aspen)
ค่าการกลั่น <i>ทุกวัน</i>	GRM (US\$/barrel)	15-May-26	14-May-26	29.47	29.01	+0.46	0.0%	BCP, IRPC, PTTGC and TOP (Bloomberg)
น้ำมันทำความร้อน	Heating Oil (cent/gallon)	15-May-26	14-May-26	407.96	392.94	+15.02	3.8%	BCP, IRPC, PTTGC and TOP (Bloomberg)
	Natural Gas(\$/MMBtu)	15-May-26	14-May-26	3.02	2.92	+0.09	3.2%	PTTEP, PTT, BANPU (Bloomberg)
ปิโตรเคมี	Naphtha (US\$/MT)	15-May-26	14-May-26	1,020.50	1,020.25	+0.25	0.0%	PTTGC, SCC (เป็นต้นทุน)
	Ethylene (US\$/MT)	8-May-26	1-May-26	1,205	1,305	-100.00	-7.7%	PTTGC, SCC, IRPC (Bloomberg)
	Propylene (US\$/MT)	8-May-26	1-May-26	1,250	1,260	-10.00	-0.8%	PTTGC, SCC, IRPC
เหล็ก	HRC (US\$/ton) รีดร้อน	15-May-26	14-May-26	1,079.0	1,078.0	+1.00	0.1%	(Source:Bloomberg)
ถ่านหิน	NEX (US\$/ton)	15-May-26	8-May-26	131.76	133.39	-1.63	-1.2%	BANPU, LANNA, UMS
อาหาร	ไก่ (บาท/กก.)	30-Apr-26	31-Mar-26	42.50	43.00	-0.50	-1.2%	CPF, GFPT (Source: CPF)
	กุ้งVannamei(บาท/กก.)	30-Apr-26	31-Mar-26	135	140	-5.00	-3.6%	CPF, CFRESH, SSF, ASIAN, TU
	สุกร (บาท/กก.)	30-Apr-26	31-Mar-26	68.00	66.50	+1.50	2.3%	CPF

กราฟแสดงแนวโน้มราคา

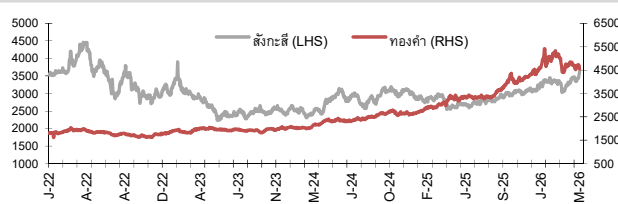
ค่าระวางเรือ (Baltic dry Index)



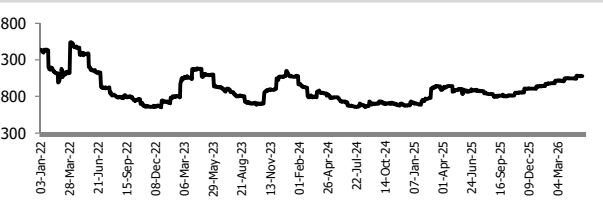
ค่าการกลั่น GRM (US\$/barrel)



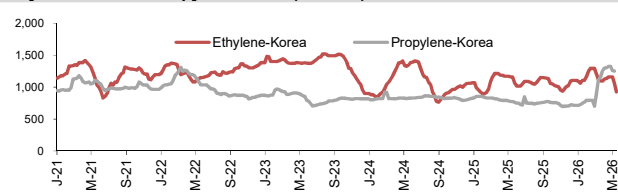
สังกะสี ทองคำ : PDI



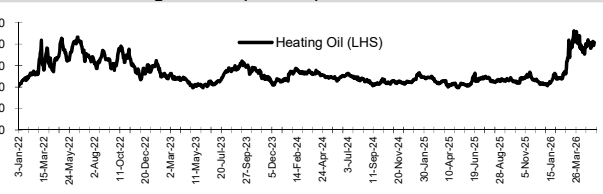
เหล็กรีดร้อน



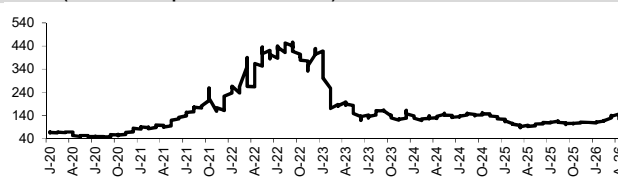
Ethylene-Korea vs Propylene-Korea (US\$/MT)



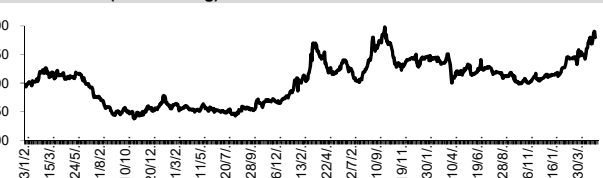
Bunker /Heating Oil Price (USD/ton)



ถ่านหิน (Nexcastle Export Index US\$/ton)



ราคายาง (US Cents/kg)



ที่มา: CPF, BANPU, Bloomberg and Aspen



NVDR Trading Data by Stock : 18 May 2026

Net Buy ซื้อสุทธิ							Net Sell ขายสุทธิ							MONTH TO DATE (Bt m) ยอดซื้อขายสุทธิเดือน พฤษภาคม 69			YEAR TO DATE Y2026 (Bt m) ยอดซื้อขายสุทธิปี 2569			YEAR TO DATE Y2025 (Bt m) ยอดซื้อขายสุทธิปี 2568					
Value (Btm) : มูลค่า (ล้านบาท)							Value (Btm) : มูลค่า (ล้านบาท)							1 - 15 May 26			1 Jan 26 - 15 May 26			Value (Btm) : มูลค่า (ล้านบาท)					
STOCK	15 May	14 May	13 May	12 May	11 May	Total 5 Days	STOCK	15 May	14 May	13 May	12 May	11 May	Total 5 Days	TOTAL NET BUY	TOTAL NET SELL	TOTAL NET BUY	TOTAL NET SELL	TOTAL NET BUY	TOTAL NET SELL	TOTAL NET BUY	TOTAL NET SELL				
1 KBANK	1,197.5	555.4	305.6	-71.8	426.0	2,412.7	DELTA	-2,528.6	-919.4	4,299.2	-291.6	512.2	1,071.9	KTB	6,700.3	SCB	-984.0	1 PTTEP	25,930.0	SCB	-11,717.3	1 ADVANC	18,995	BDMS	-3,907
2 TTB	387.6	26.8	-130.6	59.0	-8.9	334.0	PTT	-477.8	259.5	184.6	981.7	521.1	1,469.0	KBANK	4,466.8	SCC	-971.1	2 PTT	18,090.0	TISCO	-2,812.0	2 SCB	10,063	PTTEP	-3,760
3 KTB	274.0	158.0	-17.2	147.3	276.6	838.7	HANA	-445.0	-47.7	197.9	145.5	35.6	-113.8	PTT	2,977.9	BDMS	-762.1	3 KBANK	9,512.7	AOT	-2,682.7	3 DELTA	9,551	IVL	-3,205
4 BBL	253.6	313.2	-52.5	25.7	230.5	770.6	SCC	-211.7	-197.7	-26.2	-125.5	2.1	-559.1	TRUE	2,253.5	AOT	-694.7	4 BBL	6,253.7	ADVANC	-2,524.7	4 PTT	8,241	CPN	-3,195
5 GULF	237.9	-6.5	-29.3	245.2	39.7	487.0	BDMS	-123.8	92.1	-81.0	-43.3	-58.2	-214.1	BBL	1,574.7	MINT	-520.3	5 KTB	5,684.5	MINT	-2,016.9	5 AOT	7,766	MTC	-1,385
6 AMATA	217.7	-18.1	-13.4	11.9	-23.0	175.0	IVL	-99.8	83.9	-12.1	-41.2	83.6	14.5	GULF	1,350.2	HANA	-329.7	6 TOP	4,171.0	TIDLOR	-1,221.9	6 KTB	6,595	INTUCH	-1,280
7 JMT	150.4	-12.3	-11.1	-25.3	-17.1	84.6	SCGP	-85.1	6.1	-5.4	-10.4	-31.5	-126.4	PTTEP	831.1	CPF	-271.1	7 CPALL	3,667.7	OR	-1,072.1	7 TISCO	5,940	TU	-1,060
8 JMART	138.1	4.3	-0.9	-3.4	-6.3	131.8	BCP	-72.1	-34.5	-4.3	-34.7	-10.1	-155.8	PTTGC	713.4	TOP	-237.2	8 BCP	3,476.4	COM7	-1,003.0	8 KBANK	4,768	ITC	-1,053
9 TLI	137.0	43.7	21.7	-16.8	1.6	187.2	MINT	-71.0	-115.1	-218.3	98.6	-83.9	-389.7	CRC	527.4	KTC	-192.4	9 PTTGC	3,101.1	CPF	-965.1	9 TRUE	4,057	SPALI	-1,052
10 SCB	121.6	-282.8	15.6	-31.8	-287.0	-464.4	MTC	-58.9	-9.9	-22.2	-4.1	16.2	-79.0	GUNKUL	440.6	IRPC	-189.7	10 KKP	2,855.1	BDMS	-805.9	10 KKP	2,877	TASCO	-904
11 TISCO	120.9	-5.2	-37.0	15.3	71.5	165.5	IRPC	-56.2	-41.2	-115.9	30.4	-108.7	-291.6	ADVANC	420.6	SAWAD	-178.8	11 SCC	2,822.1	KTC	-731.5	11 CPALL	2,215	BEM	-850
12 ADVANC	109.6	-71.2	369.4	521.4	236.2	1,165.3	KCE	-50.6	166.3	-61.8	61.0	48.7	163.6	KCE	286.9	GPSC	-170.8	12 DELTA	2,776.5	SAWAD	-653.3	12 TTB	2,195	HMPRO	-747
13 TRUE	55.9	113.2	1,328.7	341.7	149.5	1,989.0	PTTGC	-50.2	126.0	54.2	44.7	140.3	315.0	STECON	286.6	WHA	-163.5	13 TFG	2,346.1	MTC	-435.9	13 TCAP	2,121	WHA	-684
14 BAY	54.5	-1.3	2.1	0.7	0.2	56.1	GPSC	-49.0	-18.0	-25.7	-28.6	15.8	-105.6	CBG	252.0	BCP	-160.8	14 CPN	2,004.1	CPAXT	-370.8	14 MRDIYT	2,111	LH	-614
15 CPALL	39.4	1,050.2	-179.7	-23.7	-118.4	767.8	AOT	-46.8	243.5	-88.4	9.0	-268.5	-151.2	KKP	226.3	IVL	-153.5	15 TTB	1,874.4	AEONTS	-362.7	15 SPRC	1,713	AAV	-609
16 SGC	38.9	1.6	-0.4	-0.7	-0.5	38.9	PTTEP	-39.8	-258.2	134.0	115.1	94.1	45.2	TISCO	193.7	SCGP	-142.1	16 IRPC	1,339.9	BTS	-352.3	16 CPF	1,668	CPAXT	-576
17 SINGER	37.5	0.1	0.0	0.5	1.9	40.0	BGRIM	-39.4	-7.1	11.1	21.9	6.6	-6.9	AMATA	188.3	TU	-134.5	17 GULF	1,110.4	GPSC	-336.0	17 THAI	1,182	SCC	-562
18 BLA	37.4	24.2	-2.8	2.3	0.1	61.2	OR	-35.5	8.7	96.7	-49.4	-11.9	8.6	STA	178.1	OSP	-127.2	18 CRC	1,050.1	TCAP	-321.7	18 AMATA	1,157	CBG	-525
19 TOP	34.7	18.8	116.8	-260.6	45.4	-45.0	BANPU	-28.0	-25.5	-17.8	-58.2	-25.4	-155.0	JMART	156.1	BTG	-121.4	19 BTG	979.7	BA	-307.5	19 COM7	991	OR	-436
20 SAWAD	33.1	-21.7	-3.4	-5.9	-49.6	-47.4	STECON	-27.5	-26.6	-47.9	-12.3	-28.9	-143.2	GLOBAL	146.8	BH	-104.0	20 IVL	943.7	ITC	-287.5	20 PTTGC	968	BTS	-431
21 SPRC	28.6	-62.5	-3.3	-8.1	-9.2	-54.5	MAGURO	-22.6	-0.3	1.1	-2.6	-1.9	-26.4	MRDIYT	144.4	OR	-73.0	21 SCGP	929.9	TLI	-284.4	21 SAWAD	939	GULFI	-415
22 ADVICE	25.4	-0.2	-0.8	-0.5	-0.9	23.1	CENTEL	-19.4	5.8	-22.2	104.6	-19.7	49.1	CPN	128.4	BANPU	-67.8	22 WHA	886.0	M	-238.5	22 GPSC	878	JAS	-401
23 MBK	23.4	-1.1	-2.7	1.5	-0.5	20.6	MEGA	-16.6	6.5	14.6	-4.7	-1.7	-2.0	CPALL	125.1	PTG	-67.4	23 SPRC	833.3	PR9	-225.8	23 BBL	851	AWC	-357
24 COM7	23.2	96.8	-54.9	-47.9	-10.8	6.4	NTF	-15.4	5.6	8.9	-2.8	-2.4	-6.0	TTB	114.3	PR9	-66.1	24 TRUE	681.5	GFPT	-220.6	24 TFG	757	AAI	-349
25 CBG	22.9	38.4	14.7	-8.6	-31.1	36.3	BEM	-14.4	4.1	1.5	4.0	-20.0	-24.9	JMT	91.2	SPALI	-64.3	25 BANPU	633.1	BAM	-188.6	25 KTC	686	CRC	-346
26 WHA	22.1	100.6	-45.5	-11.1	-60.0	6.1	RCL	-13.1	40.2	-23.4	2.1	39.1	44.8	TLI	90.9	BA	-51.8	26 THAI	625.5	TRUE	-181.3	26 BTG	662	GULF	-345
27 STA	19.8	10.5	-1.0	-16.0	71.6	85.1	GUNKUL	-11.7	62.0	-149.5	243.3	95.1	239.1	BLA	90.0	TOA	-50.4	27 GUNKUL	621.8	MOSHI	-174.9	27 BLA	621	TIDLOR	-335
28 BTS	19.6	2.5	3.1	1.4	0.0	26.7	CPF	-11.3	-29.8	-113.8	-155.2	-18.3	-328.5	BGRIM	83.9	PRM	-49.4	28 MRDIYT	620.0	ICHI	-174.0	28 TOA	611	ROJNA	-331
29 PLANB	17.1	0.5	-6.0	-1.9	0.0	9.7	M	-10.0	50.3	8.2	-0.1	-13.3	35.2	RCL	82.9	AP	-46.7	29 KCE	608.9	JTS	-136.6	29 EGCO	588	BANPU	-308
30 DOHOME	16.4	5.0	1.4	-12.2	-6.8	3.8	ERW	-9.8	38.5	-9.3	-5.4	-15.9	-2.0	STGT	77.7	SPRC	-41.0	30 RATCH	582.1	NETBAY	-120.4	30 F&D	415	CCET	-304

แบบรายงานการเปลี่ยนแปลงการถือหลักทรัพย์และสัญญาซื้อขายล่วงหน้าของผู้บริหาร (แบบ 59)

ชื่อผู้บริหาร	วิธีการได้มา/ จำหน่าย	จำนวน (หุ้น)	ราคา (บาท)	มูลค่า (บาท)	ประเภท หลักทรัพย์	วันที่ได้มา/ จำหน่าย
CAZ นาย ยอง ขอล ชอย	ขาย	50,000.00	1.61	80,500.00	หุ้นสามัญ	15/5/2569
BKIH นาย ชัย โสภณพนิช	ซื้อ	4,000.00	350.00	1,400,000.00	หุ้นสามัญ	14/5/2569
CSR นาย สุพมา ชยานนท์	ซื้อ	63,200.00	72.91	4,607,912.00	หุ้นสามัญ	13/5/2569
EP นาย ยุทธ ชินสุภัคกุล	ซื้อ	8,300.00	1.00	8,300.00	หุ้นสามัญ	14/5/2569
GTB นาย ประจันต์ คงสาคร	ซื้อ	315,400.00	0.70	220,780.00	หุ้นสามัญ	14/5/2569
HFT นาย จี้อ-เจ้อ เยน	ซื้อ	10,500.00	4.18	43,890.00	หุ้นสามัญ	15/5/2569
HFT นาย จี้อ-เจ้อ เยน	ซื้อ	24,800.00	4.24	105,152.00	หุ้นสามัญ	15/5/2569
HMPRO นาย แสงศักดิ์ สรภัก	ซื้อ	10,000.00	5.96	59,600.00	หุ้นสามัญ	13/5/2569
JR นาย จรัญ วิวัฒน์เจษฎาภาณี	ซื้อ	14,500.00	1.68	24,360.00	หุ้นสามัญ	14/5/2569
JR นาย ชรินทร์ วิวัฒน์เจษฎาภาณี	ซื้อ	19,300.00	1.67	32,231.00	หุ้นสามัญ	14/5/2569
JR นาย ชรินทร์ วิวัฒน์เจษฎาภาณี	ซื้อ	13,300.00	1.67	22,211.00	หุ้นสามัญ	14/5/2569
LTMH นาย ธนรัฐ เดชชะเลิศ	ซื้อ	600,900.00	4.11	2,469,699.00	หุ้นสามัญ	14/5/2569
LTMH นาย ธนรัฐ เดชชะเลิศ	ซื้อ	19,100.00	4.15	79,265.00	หุ้นสามัญ	15/5/2569
NTV นาย ปิยะติลป จันทรรักษ์	ซื้อ	200.00	20.20	4,040.00	หุ้นสามัญ	14/5/2569
NTV นาย ปิยะติลป จันทรรักษ์	ซื้อ	200.00	20.10	4,020.00	หุ้นสามัญ	14/5/2569
NTV นาย ปิยะติลป จันทรรักษ์	ซื้อ	300.00	20.00	6,000.00	หุ้นสามัญ	14/5/2569
NTV นาย ปิยะติลป จันทรรักษ์	ซื้อ	600.00	19.90	11,940.00	หุ้นสามัญ	14/5/2569
NTV นาย ปิยะติลป จันทรรักษ์	ซื้อ	800.00	19.80	15,840.00	หุ้นสามัญ	14/5/2569
NTV นาย ปิยะติลป จันทรรักษ์	ซื้อ	2,700.00	19.70	53,190.00	หุ้นสามัญ	14/5/2569
NTV นาย ปิยะติลป จันทรรักษ์	ซื้อ	600.00	19.60	11,760.00	หุ้นสามัญ	14/5/2569
NTV นาย ปิยะติลป จันทรรักษ์	ซื้อ	900.00	19.50	17,550.00	หุ้นสามัญ	14/5/2569
NTV นาย ปิยะติลป จันทรรักษ์	ซื้อ	4,500.00	19.40	87,300.00	หุ้นสามัญ	14/5/2569
NTV นาย ปิยะติลป จันทรรักษ์	ซื้อ	2,800.00	19.30	54,040.00	หุ้นสามัญ	14/5/2569
SPALI นาง อัจฉรา ตั้งมดิธรรม	ซื้อ	850,000.00	15.12	12,852,000.00	หุ้นสามัญ	13/5/2569
SPALI นาง อัจฉรา ตั้งมดิธรรม	ซื้อ	600,000.00	15.30	9,180,000.00	หุ้นสามัญ	14/5/2569
SPALI นาง อัจฉรา ตั้งมดิธรรม	ซื้อ	540,000.00	15.43	8,332,200.00	หุ้นสามัญ	15/5/2569
SPALI นาย ประทีป ตั้งมดิธรรม	ซื้อ	850,000.00	15.12	12,852,000.00	หุ้นสามัญ	13/5/2569
SPALI นาย ประทีป ตั้งมดิธรรม	ซื้อ	600,000.00	15.30	9,180,000.00	หุ้นสามัญ	14/5/2569
SPALI นาย ประทีป ตั้งมดิธรรม	ซื้อ	540,000.00	15.43	8,332,200.00	หุ้นสามัญ	15/5/2569
TCOAT นาย เลิศชัย เจริญอารกรณไวัฒนา	ซื้อ	6,900.00	26.00	179,400.00	หุ้นสามัญ	13/5/2569
TTI นาย ก้าวร ชื่นชูจิตต์	ซื้อ	400.00	26.75	10,700.00	หุ้นสามัญ	12/5/2569
ZIGA นาย ศุภกิจ งามจิตระเจริญ	ซื้อ	500,000.00	0.90	450,000.00	หุ้นสามัญ	15/5/2569
EP นาย ยุทธ ชินสุภัคกุล	โอน	305,000.00	-	305,000.00	หุ้นสามัญ	14/5/2569

ที่มา : ศูนย์สารสนเทศตลาดทุน สำนักงานคณะกรรมการ ก.ล.ด.

แบบรายงานการได้มาหรือจำหน่ายหลักทรัพย์ของกิจการ (246-2)

ชื่อบริษัท	ชื่อผู้ได้มา/ จำหน่าย	Sell/Buy	ประเภท หลักทรัพย์	%ได้มา/ จำหน่าย	%หลังได้มา/ จำหน่าย	วันที่ได้มา/ จำหน่าย	หมายเหตุ
PRM	บริษัท นทลิน จำกัด	ได้มา	หุ้น	64.1799	68.078	12/5/2569	

ที่มา : ศูนย์สารสนเทศตลาดทุน สำนักงานคณะกรรมการ ก.ล.ด.

SET100: Foreign Ownership

Top Buy (Value - Btm)						Top Sell (Value - Btm)					
Stock	15-May	14-May	13-May	12-May	11-May	Stock	15-May	14-May	13-May	12-May	11-May
1 KBANK	504.4	50.5	25.3	477.1	27.5	1 TRUE	-1,346.7	-246.3	-208.6	-470.8	-46.5
2 ADVANC	305.1	295.4	-57.7	781.0	250.5	2 PRM	-282.8	0.0	0.0	0.0	13.0
3 AP	300.8	3.9	1.7	15.9	-8.1	3 DELTA	-159.3	263.0	42.5	-108.4	-98.4
4 AOT	237.0	158.9	187.6	-46.7	85.5	4 MINT	-72.1	-57.7	-34.6	-21.4	-126.2
5 CPALL	231.1	-24.6	209.5	80.4	-50.9	5 SCB	-68.2	-521.4	-26.0	-100.1	54.1
6 PTT	231.0	315.2	597.2	270.3	483.3	6 TLI	-60.1	-10.8	-7.7	-28.7	-0.8
7 TOP	112.5	93.2	27.9	151.1	87	7 OSP	-56.3	-12.3	-9.5	-15.3	-34.7
8 KTB	94.4	-10.0	45.4	-2,660.3	-960.0	8 KTC	-51.4	-0.4	-1.9	36.6	-10.2
9 GULF	85.0	100.6	-1,054.1	-77.8	-604.2	9 SCC	-32.4	14.9	-22.7	3.9	33.8
10 KKP	85.0	21.6	59.0	38.6	21.6	10 HMPRO	-30.0	1.4	-6.4	-16.9	-61.6
11 IRPC	55.3	1.0	1.5	2.7	9.1	11 BBL	-25.0	9.1	52.7	-72.0	-171.8
12 PTTEP	52.1	297.9	24.5	-20.8	-491.0	12 SAWAD	-19.1	10.6	-20.7	-12.0	-38.1
13 SCGP	31.0	19.8	65.7	19.0	133.1	13 COM7	-18.6	8.4	-1.6	-0.6	-6.9
14 TIDLOR	18.2	13.2	1.1	12.0	79.3	14 BCP	-15.2	-7.0	-10.3	17.4	-15.6
15 WHA	16.3	-10.0	-8.2	-79.1	-41.9	15 TU	-14.6	-8.9	-1.5	-4.9	-0.3
16 CPN	15.2	-8.8	-30.5	9.9	-31.9	16 BH	-13.0	-19.5	-3.0	7.6	-3.1
17 CPF	15.0	-76.4	-55.0	-32.5	-156.7	17 RCL	-12.5	0.2	-1.6	-2.8	-10.7
18 CRC	13.7	1.0	4.7	-2.6	-33.2	18 MTC	-11.7	0.1	-56.1	-18.0	-8.2
19 AMATA	12.8	-1.3	-7.7	-14.8	-21.2	19 KCE	-10.4	-8.3	-10.2	-0.7	-17.6
20 TASCO	11.3	4.4	3.1	1.7	3.8	20 TFG	-9.5	-4.1	-10.0	-7.6	30.3

Source: SET

หลักทรัพย์ที่ต้องซื้อขายด้วยบัญชี Cash Balance

Stock	May 2026														
	18	19	20	21	22	25	26	27	28	29	2	4	5	8	9

LEVEL 1 : ผู้ซื้อต้องใช้บัญชี Cash Balance และห้ามนำหลักทรัพย์ที่กำหนดมาคำนวณวงเงินซื้อขาย
DELTA01P2609A 22 May 26

LEVEL 2: ผู้ซื้อต้องใช้บัญชี Cash Balance, ห้ามคำนวณวงเงินซื้อขาย และห้าม Net Settlement

-

LEVEL 3: ห้ามซื้อขาย (SP) 1 วันทำการแรก และผู้ซื้อต้องใช้บัญชี Cash Balance, ห้ามคำนวณวงเงินซื้อขาย และห้าม Net Settlement

-

Source: SET

Short Sales

Stock	% Short Sale Volume Comparing with Main Board	Average Price (Bt)	Volume (shares)	Value (Mil. B)
DELTA	8.39	320.70	1,954,200	626,707,300
BDMS	11.88	18.20	7,412,900	134,937,220
AOT	18.20	52.94	2,428,800	128,573,675
BBL	5.40	165.61	646,400	107,051,900
CPALL	4.72	46.63	1,922,200	89,632,000
PTTEP	5.57	150.10	507,100	76,114,700
SCB	2.45	134.03	448,500	60,112,250
SCC	5.99	227.33	264,100	60,037,300
KTB	0.97	34.19	1,745,000	59,669,950
HANA	1.90	32.57	1,746,100	56,863,125
CPF	7.98	19.00	2,727,900	51,824,760
ADVANC	3.35	363.26	142,600	51,801,500
IVL	3.75	24.47	2,056,200	50,316,510
MINT	11.00	21.72	2,243,000	48,725,560
PTT	1.58	36.50	1,172,600	42,799,900
PTTGC	4.59	38.53	1,017,300	39,194,250
WHA	5.99	4.72	7,005,000	33,036,134
GULF	2.36	59.98	540,600	32,423,875
TRUE	1.36	14.66	2,012,400	29,508,260
BH	6.83	178.04	140,800	25,068,700
KBANK	0.54	196.15	108,100	21,204,150
TISCO	4.12	112.96	175,200	19,790,700
TOP	5.57	46.51	420,400	19,554,900
AP	17.60	7.54	2,455,300	18,521,655
IRPC	3.94	1.98	8,903,100	17,584,543
GPSC	5.18	38.50	420,200	16,178,500
BGRIM	8.87	13.34	1,126,000	15,025,950
KCE	1.23	32.54	384,900	12,524,150
COM7	1.62	24.63	472,300	11,634,820
SAWAD	4.54	22.41	457,300	10,246,220
MTC	2.77	28.89	311,000	8,983,250
STA	5.68	19.84	442,200	8,773,310
TTB	0.77	2.30	3,737,400	8,583,286
BTS	8.72	2.09	4,010,800	8,368,620
TIDLOR	2.67	16.69	478,200	7,981,960
HMPRO	5.94	6.05	1,273,300	7,703,465
AMATA	0.98	21.24	355,700	7,553,330
TLI	1.18	10.91	692,000	7,552,000
BANPU	5.94	5.60	1,342,600	7,518,560
JMT	0.82	10.24	684,200	7,005,775
CPN	2.88	65.00	105,800	6,877,150
CCET	1.42	6.07	1,125,700	6,837,865
SCGP	0.84	24.30	272,000	6,608,700
CRC	1.63	20.29	325,400	6,601,750
JMART	0.64	8.12	810,100	6,581,635
BCP	3.36	34.71	179,500	6,230,450
BAM	8.18	6.56	946,600	6,212,030
LH	12.38	3.65	1,674,200	6,106,300
CHG	18.72	1.38	4,401,700	6,069,805
BCH	11.39	9.25	545,000	5,041,250
TOA	15.49	11.80	407,900	4,812,910
EA	3.10	2.68	1,747,100	4,690,896
GUNKUL	0.97	3.54	1,212,400	4,294,480
BA	4.43	13.97	287,200	4,011,350
SPRC	1.73	7.07	534,500	3,777,315
M	3.59	20.43	178,900	3,654,710
TU	5.75	11.60	280,600	3,254,960
CK	2.04	18.14	166,200	3,014,930
PR9	7.35	15.93	170,400	2,714,530

Source: SET

May 2026

Monday	Tuesday	Wednesday	Thursday	Friday
18	19	20	21	22
<ul style="list-style-type: none"> ▪ DCC XD 0.02 חרנו 	<ul style="list-style-type: none"> ▪ TAIWANAI13 XD 0.10288 חרנו ▪ TSC XD 0.40 חרנו ▪ WHART XD 0.1915 חרנו 	<ul style="list-style-type: none"> ▪ KTBSTMR XD 0.1553 חרנו ▪ TRUE XD 0.14 חרנו 	<ul style="list-style-type: none"> ▪ BKIH XD 9.00 חרנו ▪ KPNREIT XD 0.0304 חרנו ▪ MMM XD 0.07 חרנו ▪ MRDIYT XD 0.06 חרנו ▪ MSFT01 XD 0.0061 חרנו ▪ MSFT03 XD 0.004626 חרנו ▪ MSFT06 XD 0.00626 חרנו ▪ MSFT19 XD 0.0081 חרנו ▪ MSFT23 XD 0.005518 חרנו ▪ MSFT80 XD 0.01437 חרנו ▪ NONGFU80 XD 0.04635 חרנו ▪ SPRIME XD 0.10 חרנו ▪ TPRIME XD 0.103 חרנו ▪ TSTH XD 0.03 חרנו ▪ MMM XW 10:1 ▪ THMUI XR 4:1 @ 0.27 חרנו 	<ul style="list-style-type: none"> ▪ AIMIRT XD 0.205 חרנו ▪ BLC XD 0.04 חרנו ▪ B-WORK XD 0.1607 חרנו ▪ CHHONGQ19 XD 0.6791 חרנו ▪ DMT XD 0.223 חרנו ▪ FUTURERT XD 0.2656 חרנו ▪ GUNKUL XD 0.10 חרנו ▪ INETREIT XD 0.0675 חרנו ▪ SUPEREIF XD 0.13654 חרנו ▪ TRT XD 0.15 חרנו ▪ WHAIR XD 0.1434 חרנו
25	26	27	28	29
<ul style="list-style-type: none"> ▪ ALLY XD 0.11 חרנו ▪ HPG19 XD 0.2994 חרנו ▪ ISSARA XD 0.082 חרנו ▪ LHHOTEL XD 0.295 חרנו ▪ LHRREIT XD 0.07 חרנו ▪ SIRIPRT XD 0.08 חרנו ▪ TFG XD 0.085 חרנו 	<ul style="list-style-type: none"> ▪ ADD XD 0.06 חרנו ▪ AMATAR XD 0.16 חרנו ▪ CPNREIT XD 0.28 חרנו ▪ CPTREIT XD 0.0546 חרנו ▪ GVREIT XD 0.1946 חרנו ▪ HYDROGEN XD 0.15 חרנו ▪ JNJ03 XD 0.017044 חרנו ▪ KISS XD 0.05 חרנו ▪ PSL XD 0.10 חרנו ▪ QHHRREIT XD 0.17 חרנו 	<ul style="list-style-type: none"> ▪ AXTRART XD 0.2096 חרנו ▪ BOFFICE XD 0.11 חרנו ▪ KAMART XD 0.11 חרנו ▪ NEM23 XD 0.005321 חרנו ▪ SRICHA XD 1.00 חרנו 	<ul style="list-style-type: none"> ▪ AIA19 XD 0.0587 חרנו ▪ AIA23 XD 0.046329 חרנו ▪ BGC XD 0.04 חרנו ▪ FTREIT XD 0.195 חרנו ▪ TNDT XW 3:1 	<ul style="list-style-type: none"> ▪ ESTEE80 XD 0.0038 חרנו ▪ PROSPECT XD 0.2175 חרנו ▪ USTR24 XD 0.01 חרנו



June 2026

Monday	Tuesday	Wednesday	Thursday	Friday
1	2	3	4	5
ชดเชยวันวิสาขบูชา	<ul style="list-style-type: none"> ▪ JEPI19 XD 0.039 บาท ▪ NIKE80 XD 0.00668 บาท ▪ PINGAN01 XD 0.1661 บาท ▪ PINGAN80 XD 0.0824 บาท ▪ SPBOND80 XD 0.02724 บาท 	วันเฉลิมพระชนมพรรษาสมเด็จพระนางเจ้าสุทิดา พัชรสุธาพิมลลักษณ พระบรมราชินี		<ul style="list-style-type: none"> ▪ BAC03 XD 0.014415 บาท ▪ BKNG80 XD 0.00678 บาท ▪ CHMOBILE19 XD 0.0944 บาท ▪ PEP80 XD 0.00956 บาท ▪ SUNNY19 XD 0.0499 บาท ▪ SUNNY80 XD 0.04982 บาท
8	9	10	11	12
<ul style="list-style-type: none"> ▪ GOOG80 XD 0.00359 บาท ▪ GOOGL01 XD 0.0073 บาท 	<ul style="list-style-type: none"> ▪ CME03 XD 0.011159 บาท 	<ul style="list-style-type: none"> ▪ BABA13 XD 0.01691466 บาท 	<ul style="list-style-type: none"> ▪ BYDCOM01 XD 0.0029 บาท ▪ BYDCOM80 XD 0.00168 บาท 	<ul style="list-style-type: none"> ▪ SP500US19 XD 0.0288 บาท ▪ SP500US80 XD 0.00636 บาท
15	16	17	18	19
<ul style="list-style-type: none"> ▪ KO80 XD 0.01728 บาท 			<ul style="list-style-type: none"> ▪ PETROCN80 XD 0.11793 บาท 	<ul style="list-style-type: none"> ▪ BC XW 10:1
22	23	24	25	26
<ul style="list-style-type: none"> ▪ QQQM19 XD 0.0179 บาท ▪ SPCOM80 XD 0.0117 บาท ▪ SPENGY80 XD 0.01648 บาท ▪ SPFIN80 XD 0.12619 บาท ▪ SPHLTH80 XD 0.01948 บาท ▪ SPTECH80 XD 0.01098 บาท 		<ul style="list-style-type: none"> ▪ SINOBIO19 XD 0.0415 บาท 		
29	30			
<ul style="list-style-type: none"> ▪ KUAISH01 XD 0.0349 บาท ▪ KUAISH80 XD 0.02856 บาท 	<ul style="list-style-type: none"> ▪ DISNEY19 XD 0.1027 บาท 			