

Today Selections >> ADVANC, GPSC, TIDLOR


Stock	S	R	Comment
ADVANC	347.00	358.00	กำไร 1Q69 ทะลุ 1.3 หมื่นล้านบาท ดีกว่าตลาดคาด
GPSC	38.75	42.00	Sentiment บวกราคาน้ำมันลง ดันทุนพลังงานลดลง
TIDLOR	16.20	17.20	กำไร 1Q69 ที่ 1.6 พันล้านบาท +57% QoQ ดีกว่าตลาดคาด

BoT revision

- World:** ตลาดหุ้นทั่วโลกกลับมาปรับตัวลดลง และราคาน้ำมันดิบขยับขึ้นเล็กน้อย ภายหลังเมื่อคืนที่ผ่านมาความตึงเครียดในตะวันออกกลางกลับมารุนแรงขึ้นอีกครั้ง โดยสหรัฐโจมตีเป้าหมายทางทหารในอิหร่าน หลังอิหร่านเปิดฉากยิงใส่เรือพิฆาตของกองทัพเรือสหรัฐ 3 ลำที่กำลังแล่นผ่านช่องแคบฮอร์มุซ
- SET:** ส่งผลให้วันนี้ดัชนี SET มีโอกาสเปิดตลาดในแดนลบเล็กน้อย ในเชิงกลยุทธ์ คงประเมินการแกว่งตัว Sideways ของ SET Index ในเดือนนี้ มองกรอบแนวรับแรกที่ระดับ 1450 จุด และแนวรับสำคัญที่ 1420 จุด ในทางกลับกัน ประเมินกรอบแนวต้านแรกที่ 1510 จุด และกรอบแนวต้านสำคัญที่ 1540 จุด มองกลุ่มหุ้นที่น่าสนใจในเดือนนี้ยังคง ได้แก่
 - 1) กลุ่มพลังงานตุนน้ำมันและปิโตรเคมี เช่น PTTEP, PTTGC, SCC, IRPC
 - 2) กลุ่มชิ้นส่วนอิเล็กทรอนิกส์ ได้แก่ DELTA, KCE, HANA
 - 3) กลุ่มส่งออกอาหาร/เกษตร ที่มียอดส่งออกขยายตัวต่อเนื่อง อาทิ ITC, TFG
- U.S. jobs report:** สำหรับปัจจัยวันนี้ แนะนำติดตามรายงานตัวเลขตลาดแรงงานสหรัฐประจำเดือนเมษายน ล่าสุดตลาดคาดการณ์การจ้างงานนอกภาคเกษตรจะเพิ่มขึ้น 65,000 ตำแหน่ง และอัตราการว่างงานจะอยู่ที่ราว 4.3%
- BoT revision:** สำหรับประเด็นข่าวในประเทศที่น่าสนใจล่าสุดได้แก่คำกล่าวของคุณวิทย์ รุดนากร ผู้ว่าฯปท. ที่ออกมาเมื่อวานนี้ว่า การที่รัฐบาลเตรียมออกพ.ร.ก.กู้เงิน 4 แสนล้านบาทนั้น จะช่วยผลักดันให้อัตราการขยายตัวของเศรษฐกิจ (GDP) ปีนี้ เพิ่มขึ้นมาอยู่ที่ 2.1% จากประมาณการเดิมล่าสุดที่ทำไว้ 1.5% ขณะที่อัตราเงินเฟ้อจะขยับขึ้นมาที่ 3.0-3.1% จากคาดการณ์เดิม 2.9% แต่ปีหน้า คาดว่า GDP จะขยายตัวชะลอลงมาที่ 1.6% จากเดิมที่คาดไว้ 2.0% เนื่องจากฐานในปีที่สูงขึ้น
- Our take:** เราเห็นด้วยกับทิศทางการปรับคาดการณ์ GDP ในปีนี้ขึ้นจากการใช้จ่ายภาครัฐที่สูงขึ้น แม้จะยังไม่แน่ใจใน Magnitude ที่ปรับขึ้นก็ตาม อย่างไรก็ตาม เราไม่คิดว่าการปรับขึ้นของคาดการณ์ GDP นี้จะ Relate กับการปรับประมาณการกำไรของบจ. ในตลาดหุ้นแต่อย่างใด เนื่องจากประเมินวงเงินหลักที่เข้าไปกระตุ้นเศรษฐกิจนั้น จะกระทำผ่านโครงการคนละครึ่งพลัส (ไทยเที่ยวไทยพลัส) ซึ่งในอดีตมักเป็นโครงการที่ส่งผลบวกต่อผู้ประกอบการหรือรายการค้ารายย่อยมากกว่า เราจึงไม่ได้มีมุมมอง **Bullish ต่อ SET Index** ผ่านปัจจัยนี้มากนัก แต่อาจจะพอเป็น **Sentiment บวกเล็กน้อยบ้างต่อผู้ประกอบการขายส่งอย่าง CPAXT** หรือบริษัทในกลุ่มไฟแนนซ์ที่อาจเห็นความสามารถในการจ่ายชำระหนี้ของลูกหนี้ปรับตัวดีขึ้นในระยะสั้น

(อ่านรายละเอียดต่อหน้าหลัง)

แนวรับ 1,494 แนวต้าน 1,533

บทวิเคราะห์วันนี้

- OR (ซื้อ ราคาเป้าหมาย 16 บาท)** รายงานกำไร 2.4 พันล้านบาท +16% QoQ ต่ำกว่าที่ตลาดคาดเล็กน้อย
- BAM (ซื้อ ราคาเป้าหมาย 8.00 บาท)** คาดกำไร 1Q69 ดีขึ้น QoQ หลังไตรมาสก่อนมีรายการ One-time
- ADVANC: Stock Comment** OR เสริม Mobility Ecosystem ผ่าน TPN ลุ้นพลิกกำไรตามปริมาณผ่านท่อ

Market Summary

	Closed	+/-	%Chg
SET	1,507.53	-9.38	-0.62
SET50	984.27	-3.09	-0.31
SET100	2,111.10	-8.23	-0.39
Mai	214.51	+0.02	+0.01
Dow Jones	49,596.97	-313.62	-0.63
Nasdaq	25,806.20	-32.74	-0.13
Nikkei	62,833.84	+3,320.72	+5.58
Hang Seng	26,626.28	+412.50	+1.57
SET Mkt. Cap (Btmn)	19,053.06		
SET Turnover (Btmn)	81,704.48		
PER(x)	17.10		

Stock Top Active

GULF	DELTA	ADVANC	TRUE	PTTEP
------	-------	--------	------	-------

Sector Top Active

ENERG	ICT	BANK
-------	-----	------

Investors Data – SET (Btm)

7 May.26	Buy	Sell	Net
Institution	6,192	6,460	-268
Proprietary	6,019	5,722	297
Foreign	42,956	45,660	-2,703
Local	26,538	23,863	2,675
1-7 May.26	Buy	Sell	Net
Institution	17,628	21,631	-4,003
Proprietary	18,370	15,336	3,034
Foreign	128,407	128,767	-360
Local	72,438	71,109	1,329

Commodities

	7 May.26	6 May.26	Chg	%Chg
Bt/US\$	32.25	32.19	+0.06	+0.19
US\$/Yuan	6.801	6.811	-0.01	-0.14
US Bond Yield 10y(%)	4.392	4.332	+0.06	+1.39
Brent Oil (US\$/bbl)	100.06	101.27	-1.21	-1.19
Nymex Oil (US\$/bbl)	94.81	95.08	-0.27	-0.28
Gold Spot (US\$/oz)	4,684.78	4,691.14	-6.36	-0.14
Baltic Dry Index	3,034.00	2,991.00	+43.00	+1.44
Dollar Index (DXYO)	98.26	98.02	+0.24	+0.25

Today's Event

- **AKR XD** 0.065 บาท
- **ALLA XD** 0.10 บาท
- **CSR XD** 2.03 บาท
- **ETC XD** 0.048 บาท
- **FE XD** 8.50 บาท

(อ่านรายละเอียดต่อหน้าหลัง)



นุตชาติ เมฆมาสิน, CFA, FRM
 เลขทะเบียนบัตรประจำตัว : 31379
 e-mail : nuttachart@trinitythai.com

บริษัทหลักทรัพย์ ทรินิตี้ จำกัด เลขที่ 1 อาคารพาร์ค สยาม ชั้น 22 และห้อง 2301 ชั้น 23 ถนนคอนแวนต์ แขวงสีลม เขตบางรัก กรุงเทพฯ 10500

รายงานฉบับนี้จัดทำขึ้นโดยข้อมูลเท่าที่ปรากฏและเชื่อว่าเป็นที่น่าเชื่อถือได้ แต่ไม่ถือเป็นการยืนยันความถูกต้องและความสมบูรณ์ของข้อมูลนั้นๆ โดยบริษัทหลักทรัพย์ ทรินิตี้ จำกัด ผู้จัดทำขอสงวนสิทธิ์ในการเปลี่ยนแปลงความเห็นหรือประมาณการต่างๆ ที่ปรากฏในรายงานฉบับนี้โดยไม่แจ้งล่วงหน้า รายงานฉบับนี้มีวัตถุประสงค์เพื่อใช้ประกอบการตัดสินใจของนักลงทุน โดยไม่ได้เป็นการชักชวนหรือชักชวนให้ลงทุน การซื้อขายหลักทรัพย์ หรือตราสารทางการเงินใดๆ ที่ปรากฏในรายงาน

Strategy

ณัฐชาติ เมฆมาลิน, CFA, FRM
 เลขทะเบียนนักวิเคราะห์:
 031379
 nuttachart@trinitythai.com

- ส่วนการปรับคาดการณ์เงินเฟ้อปีขึ้นอีกมาอยู่ที่ระดับ 3% นั้น ประเมินว่าจะยิ่งเป็นการตัดโอกาสการลดดอกเบี้ยนโยบายของไทยในปีนี้อย่างแน่นอน ซึ่งนั่นหมายความว่าโอกาสที่ดัชนี SET จะถูก Re-rated จากปรากฏการณ์ PE Expansion คงจะไม่มีทางเกิดขึ้นแล้ว และนั่นแปลว่าเป้าหมายดัชนี SET ในกรณีดีที่สุดของเราคงจะไม่สามารถยึดขึ้นไปได้อีกในระดับ 1530-1540 จุดด้วยเช่นกัน (อิง EPS ปีนี้ที่ 97 บาท) ทั้งนี้ ปัจจัยที่อาจจะต้องติดตามต่อไปก็คือการเร่งตัวของเงินเฟ้อ หากมีการเร่งตัวเร็วเกินไป (เช่นเกินระดับ 4% YoY) มองจะเป็นปัจจัยที่ไม่ดีนักต่อทั้งภาพตลาดหุ้นและตลาดตราสารหนี้ในประเทศได้

Fund Flow

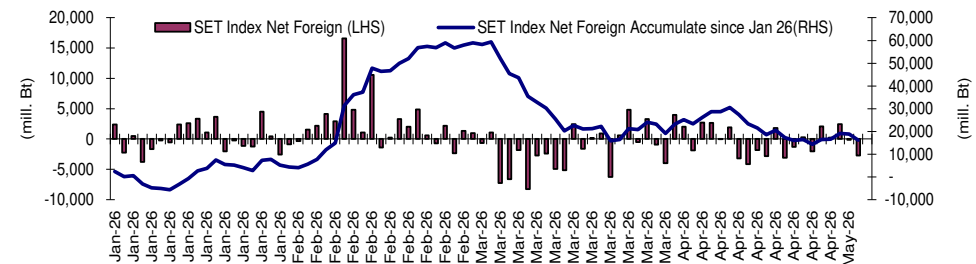
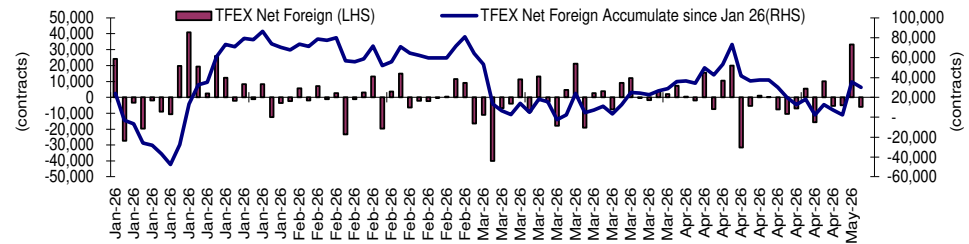
Foreign Portfolio Investment in Equities (Asia ex. Japan)

Unit : US\$ mn

	As at	Day	WTD Net	MTD Net	YTD Net
India	6-May	-603.2	-648.7	-648.7	-21,660.4
Indonesia	7-May	-4.4	48.3	48.3	-2,889.4
Malaysia	7-May	-13.5	30.7	30.7	397.3
Philippines	7-May	3.5	11.8	11.8	-61.0
South Korea	7-May	-4,482.7	-22.7	-40.3	-36,460.4
Sri Lanka	7-May	-0.1	-7.7	-7.7	-88.5
Taiwan	7-May	1,293.1	5,835.5	5,835.5	-4,653.3
Thailand	7-May	-83.9	-12.3	-12.3	548.2
Vietnam	7-May	-11.1	-127.8	-127.8	-1,780.0

Source: Bloomberg

Net Foreign



Indicators to watch

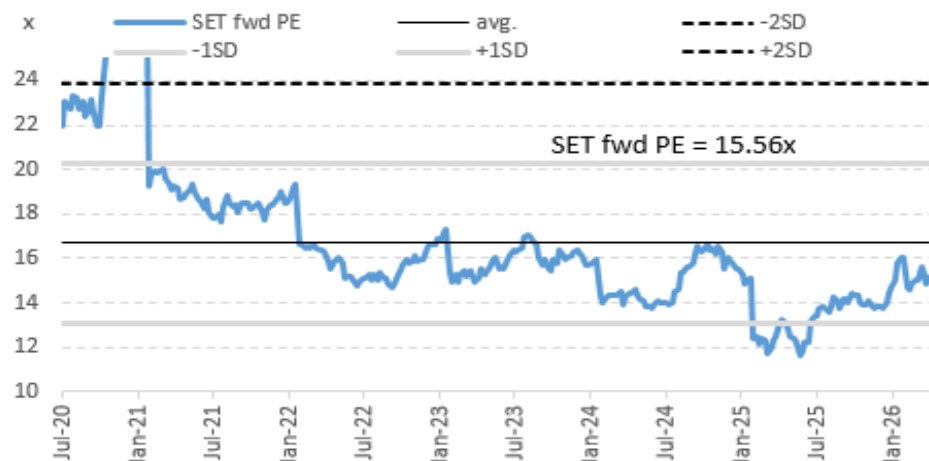
	Last	Previous	% chg	1W Prior	1M Prior	Remark
VIX Index	17.08	17.39	-1.8%	1.1%	-12.4%	+
Ted Spread	1.17	1.18	-0.4%	-0.4%	-0.1%	+
U.S.Dollar Index	98.26	98.02	0.2%	-0.7%	-1.3%	-
U.S.Bond Yield	0.39	4.35	-91.0%	0.0%	0.0%	-
Emerging Asia Index (MXMS)	974.39	957.04	1.8%	9.0%	16.1%	+

Source: Bloomberg, Aspen

SET Forward PE

EPS Forward

Y2025E 97.09x
Y2026E 103.00x



บริษัทหลักทรัพย์ ตรีเนิตี้ จำกัด เลขที่ 1 อาคารพาร์ค สยาม ชั้น 22 และห้อง 2301 ชั้น 23 ถนนคอนแวนต์ แขวงสีลม เขตบางรัก กรุงเทพฯ 10500

รายงานฉบับนี้จัดทำขึ้นโดยข้อมูลที่เป็นที่ปรากฏและเชื่อว่าเป็นที่น่าเชื่อถือได้ แต่ไม่ถือเป็นการยืนยันความถูกต้องและความสมบูรณ์ของข้อมูลนั้นๆ โดยบริษัทหลักทรัพย์ ตรีเนิตี้ จำกัด ผู้จัดทำขอสงวนสิทธิ์ในการเปลี่ยนแปลงความเห็นหรือประมาณการต่าง ๆ ที่ปรากฏในรายงานฉบับนี้โดยไม่ต้องแจ้งล่วงหน้า รายงานฉบับนี้มีวัตถุประสงค์เพื่อใช้ประกอบการตัดสินใจของนักลงทุน โดยไม่ได้เป็นการแนะนำหรือชักชวนให้นักลงทุนทำการซื้อหรือขายหลักทรัพย์ หรือตราสารทางการเงินใดๆ ที่ปรากฏในรายงาน

Turnover List

สรุปหลักทรัพย์ที่เข้าข่ายอาจต้องซื้อด้วยบัญชี Cash Balance ในรอบวันที่ 30 เม.ย. - 7 พ.ค. 69

หลักทรัพย์	%1W-Turnover	P/E Ratio / %Premium	มูลค่าการซื้อขายเฉลี่ยต่อวัน (ล้านบาท)
TSE	53.61%	44.81	100.04
หุ้นแม่ติด Cash Balance Warrant หุ้นลูกก็ติดเหมือนกัน			

ทั้งนี้หลักทรัพย์ดังกล่าวมีการซื้อขายผิดไปจากสภาพปกติของตลาด ดังนั้นผู้ลงทุนควรศึกษาข้อมูลก่อนการตัดสินใจลงทุน ข้อมูลเป็นเพียงการคาดการณ์เท่านั้น รายชื่อหุ้นที่เข้าข่ายอาจมีการเปลี่ยนแปลงได้ ทั้งนี้ผู้ลงทุนควรตรวจสอบรายชื่อหุ้นที่เข้าข่ายจากตลาดหลักทรัพย์ฯ

เกณฑ์ที่เราใช้คำนวณ

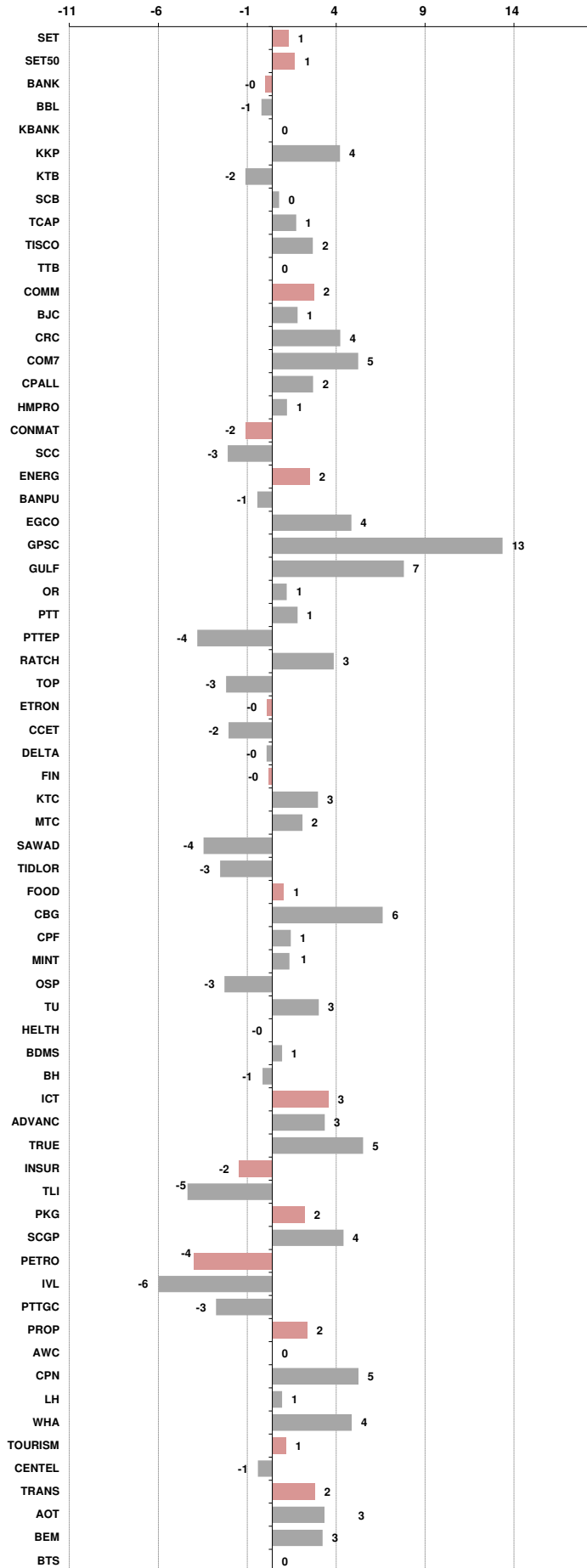
- มูลค่าการซื้อขายเฉลี่ยต่อวันในรอบสัปดาห์มากกว่าหรือเท่ากับ 100 ล้านบาท (SET) หรือ มูลค่าการซื้อขายเฉลี่ยต่อวันในรอบสัปดาห์มากกว่าหรือเท่ากับ 80 ล้านบาท (MAI)
- %1W Turnover ratio มากกว่าหรือเท่ากับ 40%
- ค่า P/E มากกว่าหรือเท่ากับ 40 เท่า หรือ มีผลการดำเนินงานขาดทุน
- สำหรับ ใบสำคัญแสดงสิทธิ (warrant)
 - มูลค่าการซื้อขายเฉลี่ยต่อวันในรอบสัปดาห์มากกว่าหรือเท่ากับ 100 ล้านบาท
 - %1W Turnover ratio มากกว่าหรือเท่ากับ 100%
 - ค่า Premium มากกว่าหรือเท่ากับ 20%

Price performance of Stock in SET50
(for weekly: 7 May 2026 - 30 Apr 2026)



1 Week Performance

Stock	7-May-26	%YTD	%-1W	%-1M	%-3M	%-6M	%-12M
SET	1,507.53	20	1	3	11	16	24
SET50	984.27	18	1	1	8	16	24
BANK	488.86	3	0	-3	5	11	20
BBL	161.50	-5	-1	-3	3	5	13
KBANK	194.00	0	0	1	3	8	18
KKP	82.00	21	4	4	13	26	73
KTB	32.50	15	-2	-8	14	18	43
SCB	131.50	-5	0	-9	-4	2	10
TCAP	56.75	-3	1	-1	0	11	16
TISCO	112.00	1	2	-3	1	4	14
TTB	2.26	12	0	-3	14	23	20
COMM	19,816.99	2	2	-1	-3	-6	-19
BJC	14.30	-1	1	-4	-5	-21	-41
CRC	19.00	6	4	-2	-5	-10	-13
COM7	23.90	22	5	12	1	-1	12
CPALL	44.50	2	2	-2	-3	-1	-15
HMPRO	6.10	-8	1	-3	-10	1	-22
CONMAT	5,776.70	17	-2	10	4	14	19
SCC	234.00	28	-3	14	7	21	36
ENERG	19,388.30	22	2	2	10	22	20
BANPU	5.85	19	-1	-2	10	20	29
EGCO	117.50	3	4	4	-1	-3	9
GPSC	39.25	9	13	15	4	5	21
GULF	61.75	48	7	4	24	40	24
OR	12.40	-7	1	-1	-10	-13	-16
PTT	35.75	12	1	3	1	17	13
PTTEP	147.50	31	-4	-8	16	39	47
RATCH	30.00	2	3	-1	-2	3	10
TOP	46.75	30	-3	1	-2	36	73
ETRON	35,163.68	80	0	15	52	40	185
CCET	5.95	32	-2	21	25	3	-8
DELTA	315.00	82	0	14	52	41	201
FIN	1,937.75	-1	0	3	-4	-11	-21
KTC	30.00	14	3	-1	4	6	-35
MTC	30.00	-5	2	3	-13	-25	-31
SAWAD	22.40	-12	-4	0	-13	-22	-22
TIDLOR	16.50	-3	-3	15	-6	-22	38
FOOD	8,712.80	2	1	-1	1	1	-9
CBG	38.50	-11	6	1	-10	-4	-39
CPF	19.50	-11	1	-6	-7	-6	-26
MINT	20.90	-14	1	-4	-17	-5	-18
OSP	14.50	-10	-3	-4	-19	-3	-9
TU	11.80	-8	3	3	-2	-13	16
HELTH	4,223.42	0	0	0	-6	-2	-17
BDMS	18.40	-5	1	-3	-12	-1	-26
BH	179.50	14	-1	9	6	2	7
ICT	225.03	14	3	-2	2	13	13
ADVANC	350.00	12	3	-4	-4	11	15
TRUE	14.40	32	5	0	17	22	14
INSUR	8,582.05	3	-2	-3	-7	3	-2
TLI	10.00	1	-5	-7	-16	-1	-14
PKG	2,733.55	35	2	16	22	34	39
SCGP	26.00	52	4	26	29	49	68
PETRO	679.36	57	-4	-1	28	52	49
IVL	24.10	50	-6	-7	13	35	20
PTTGC	38.25	82	-3	3	51	87	108
PROP	165.31	10	2	2	4	12	8
AWC	2.10	-1	0	-2	-9	-2	-5
CPN	65.00	18	5	4	7	23	24
LH	3.62	-4	1	-4	-8	-4	-13
WHA	4.68	43	4	11	38	44	50
TOURISM	391.27	-11	1	-4	-14	-4	-7
CENTEL	30.75	-10	-1	-6	-15	-8	30
TRANS	211.76	-1	2	1	-1	7	1
AOT	52.75	0	3	0	0	29	34
BEM	5.45	2	3	3	5	-3	-10
BTS	2.08	-9	0	-1	-5	-24	-58





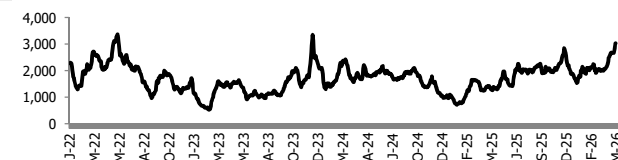
อัตราแลกเปลี่ยนวันนี้*	32.25	Change	0.06
------------------------	-------	--------	------

*เปรียบเทียบ Transaction ล่าสุดกับก่อนหน้า (โดยไม่แยกว่าเป็นของ off-shore หรือ on-shore)

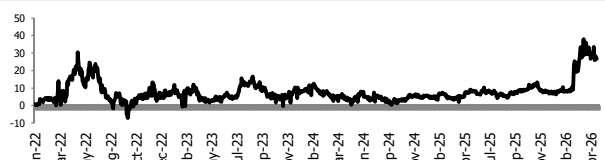
สินค้า	ตัวชี้ราคา	ปิดล่าสุด	ก่อนหน้า	ราคาปิดล่าสุด	ก่อนหน้า	เปลี่ยน +/-	%	หลักทรัพย์ที่เกี่ยวข้อง
เรือ <i>ปรับปรุจ</i>	Baltic Dry Index (spot)	7-May-26	6-May-26	3,034	2,991	+43.00	1.4%	PSL, TTA
	BHSI (Handy Size)	7-May-26	6-May-26	824	821	+3.00	0.4%	
ยาง	(US Cents/kg)	7-May-26	6-May-26	268.90	269.90	-1.00	-0.4%	STA, TRUBB
น้ำตาล	(Cent/Pound)	7-May-26	6-May-26	14.54	14.81	-0.27	-1.8%	KSL, KBS, KTIS, BRR
ถั่วเหลือง	(Cent\$/Bushel)	7-May-26	6-May-26	1,192.25	1,194.75	-2.50	-0.2%	TVO
น้ำมันปาล์ม	(US\$/ton)	7-May-26	6-May-26	4,523.00	4,591.00	-68.00	-1.5%	CPI, LST, UPOIC, UVAN
สังกะสี	(US\$/ton)	7-May-26	6-May-26	3,419.00	3,358.00	+61.00	1.8%	
ทองคำ	(US\$/oz)	7-May-26	6-May-26	4,684.78	4,691.14	-6.36	-0.1%	(Source:Aspen)
SPDR Gold Trust	(ton)	7-May-26	6-May-26	1,033.20	1,034.05	-0.85	-0.1%	
น้ำมันดิบ <i>ทุกวัน</i>	WTI (US\$/barrel)	7-May-26	6-May-26	94.81	95.08	-0.27	-0.3%	PTT, PTTEP, TOP, PTTGC, BCP
	Brent (US\$/barrel)	7-May-26	6-May-26	100.06	101.27	-1.21	-1.2%	(Source:Aspen)
ค่าการกลั่น <i>ทุกวัน</i>	GRM (US\$/barrel)	7-May-26	6-May-26	26.73	26.70	+0.03	0.0%	BCP, IRPC, PTTGC and TOP (Bloomberg)
น้ำมันทำความร้อน	Heating Oil (cent/gallon)	7-May-26	6-May-26	392.70	379.77	+12.93	3.4%	BCP, IRPC, PTTGC and TOP (Bloomberg)
	Natural Gas(\$/MMBtu)	7-May-26	6-May-26	2.79	2.72	+0.07	2.5%	PTTEP, PTT, BANPU (Bloomberg)
ปิโตรเคมี	Naphtha (US\$/MT)	7-May-26	6-May-26	913.50	972.25	-58.75	-6.0%	PTTGC, SCC (เป็นต้นทุน)
	Ethylene (US\$/MT)	1-May-26	24-Apr-26	1,305	1,335	-30.00	-2.2%	PTTGC, SCC, IRPC (Bloomberg)
	Propylene (US\$/MT)	1-May-26	24-Apr-26	1,260	1,325	-65.00	-4.9%	PTTGC, SCC, IRPC
เหล็ก	HRC (US\$/ton) ริดร้อน	7-May-26	6-May-26	1,076.0	1,076.0	+0.00	0.0%	(Source:Bloomberg)
ถ่านหิน	NEX (US\$/ton)	1-May-26	24-Apr-26	129.56	124.62	+4.94	4.0%	BANPU, LANNA, UMS
อาหาร	ไก่ (บาท/กก.)	30-Apr-26	31-Mar-26	42.50	43.00	-0.50	-1.2%	CPF, GFPT (Source: CPF)
	กุ้งVannamei(บาท/กก.)	30-Apr-26	31-Mar-26	135	140	-5.00	-3.6%	CPF, CFRESH, SSF, ASIAN, TU
	สุกร (บาท/กก.)	30-Apr-26	31-Mar-26	68.00	66.50	+1.50	2.3%	CPF

กราฟแสดงแนวโน้มราคา

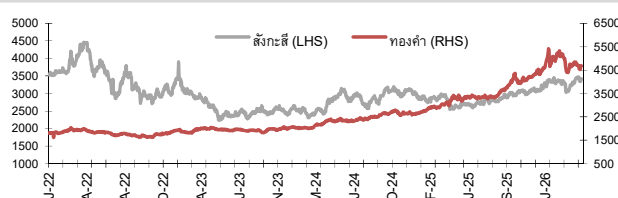
ค่าระวางเรือ (Baltic dry Index)



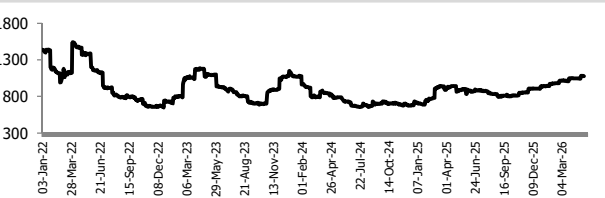
ค่าการกลั่น GRM (US\$/barrel)



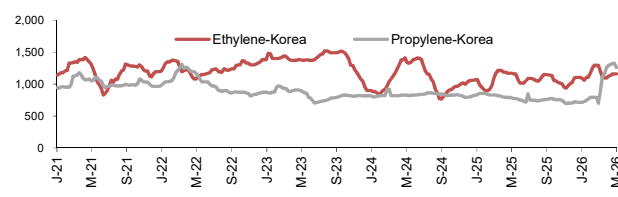
สังกะสี ทองคำ : PDI



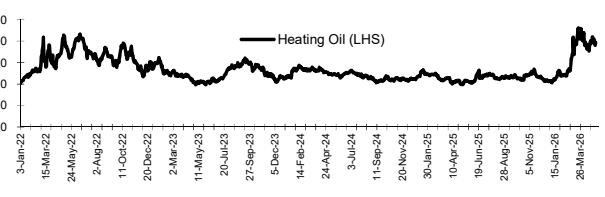
เหล็กริดร้อน



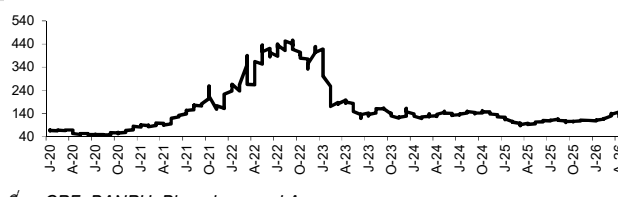
Ethylene-Korea vs Propylene-Korea (US\$/MT)



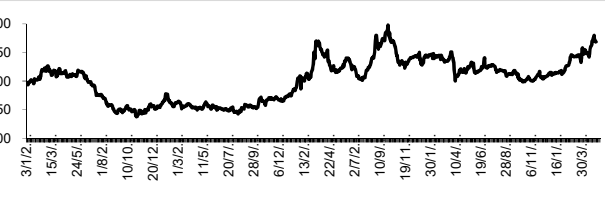
Bunker /Heating Oil Price (USD/ton)



ถ่านหิน (Nexcastle Export Index US\$/ton)



ราคายาง (US Cents/kg)



ที่มา: CPF, BANPU, Bloomberg and Aspen



NVDR Trading Data by Stock : 8 May 2026

Net Buy ซื้อสุทธิ						
Value (Btm) : มูลค่า (ล้านบาท)						
STOCK	7 May	6 May	5 May	30 Apr	29 Apr	Total 5 Days
1 GULF	855.7	617.6	72.5	-87.8	56.3	1,514.2
2 PTTEP	588.8	-268.0	659.9	727.5	321.8	2,030.0
3 KTB	347.3	3,305.8	771.4	78.5	137.5	4,640.6
4 PTT	347.3	-494.4	1,405.7	247.0	-124.0	1,381.7
5 PTTGC	307.0	99.4	-69.6	-18.8	16.9	334.8
6 CPN	138.1	-74.5	30.3	-12.6	10.1	91.4
7 CBG	84.9	-4.1	1.6	-13.0	10.9	80.3
8 IRPC	73.0	-16.3	75.5	140.4	280.5	553.2
9 MINT	66.7	-90.5	-33.3	-62.8	-38.9	-158.9
10 CPF	63.6	103.9	5.0	-85.3	35.8	122.9
11 BBL	48.8	362.0	126.6	-205.3	95.3	427.4
12 GUNKUL	38.9	46.5	82.2	18.7	-2.3	183.9
13 JMT	35.7	25.6	-48.7	19.2	4.3	36.0
14 SCGP	27.5	-14.1	-15.8	144.4	77.1	219.2
15 STECON	26.5	273.8	100.3	4.3	-6.8	398.1
16 CCET	24.1	-13.6	3.0	-31.2	-33.5	-51.1
17 AAV	18.2	-1.2	-7.1	-23.1	-5.1	-18.3
18 EGCO	16.5	58.2	33.2	-14.3	31.2	124.8
19 BTS	16.1	4.3	1.5	-7.7	-5.4	8.8
20 HMPRO	15.0	-11.0	-29.5	-20.1	13.9	-31.7
21 TPIPL	11.6	-15.6	16.9	5.4	6.2	24.4
22 NTF	11.5	-2.3	-9.6	-0.4	14.6	13.8
23 SRICHA	11.2	-12.0	31.5	-5.6	18.1	43.2
24 LH	10.8	4.6	-0.2	-32.2	-6.3	-23.4
25 BEM	10.6	41.5	1.3	5.2	-3.4	55.1
26 BLA	8.8	16.6	2.2	0.3	2.6	30.5
27 ROJNA	8.0	2.0	-5.3	-8.2	2.7	-0.9
28 TISCO	8.0	37.2	-24.1	-193.1	-24.5	-196.6
29 INSET	7.8	-2.1	0.7	-3.3	-2.3	0.8
30 DOHOME	7.7	7.3	-0.7	-0.8	2.1	15.6

Net Sell ขายสุทธิ						
Value (Btm) : มูลค่า (ล้านบาท)						
STOCK	7 May	6 May	5 May	30 Apr	29 Apr	Total 5 Days
DELTA	-891.0	1,264.3	-787.2	440.8	-284.3	-257.3
ADVANC	-677.2	-634.4	759.6	-157.7	-485.4	-1,195.1
TRUE	-379.7	-446.1	449.9	-192.6	-99.2	-667.6
SCB	-268.6	-112.1	-175.0	-336.6	-259.1	-1,151.3
AOT	-263.2	-77.8	16.5	-103.7	94.3	-333.8
SCC	-195.5	35.3	-150.1	486.7	-124.1	52.3
KBANK	-179.7	957.5	866.8	376.2	-8.8	2,011.8
WHA	-118.3	56.5	-38.5	-6.4	-10.6	-117.3
HANA	-109.3	-338.1	209.1	0.3	21.6	-216.5
TOP	-101.5	-136.2	109.6	-24.6	167.4	14.6
IVL	-96.5	-0.7	3.3	-24.6	42.8	-75.6
GPSC	-96.0	26.2	7.8	-29.4	49.1	-42.3
BDMS	-85.0	-445.0	86.8	73.6	18.2	-351.4
AMATA	-62.6	82.7	-61.4	-98.5	13.7	-126.1
STA	-54.2	76.4	5.9	-25.5	15.4	18.1
OSP	-40.8	-21.0	-68.0	-49.1	-29.2	-208.1
OR	-39.2	3.4	-27.9	-31.2	27.8	-67.1
BCPG	-35.3	20.2	14.1	15.9	12.4	27.2
KTC	-32.3	-31.5	-0.5	-11.8	17.8	-58.3
BGP	-31.5	-50.8	89.0	-0.7	13.7	19.7
PRM	-31.5	-10.8	-11.8	-6.7	-3.6	-64.4
BTG	-29.7	24.8	-1.5	-20.4	9.1	-17.8
COM7	-28.8	2.6	19.6	31.8	38.6	63.9
CPALL	-26.1	-211.3	-239.0	-206.0	90.6	-591.8
NER	-22.8	12.6	-3.9	2.2	7.8	-4.1
TU	-21.9	-48.3	-41.6	-2.9	32.5	-82.3
SPRC	-20.9	-14.0	63.5	69.1	42.2	139.9
BH	-20.2	-77.6	81.0	217.6	159.1	359.9
BGRIM	-20.0	31.6	5.5	-5.4	52.9	64.6
RCL	-20.0	70.5	-5.7	-10.4	-34.0	0.5

MONTH TO DATE (Bt m) ยอดซื้อขายสุทธิเดือน พฤษภาคม 69		
1 - 7 May 26		
STOCK	TOTAL NET BUY	TOTAL NET SELL
KTB	4,424.6	SCB -555.7
KBANK	1,644.5	ADVANC -552.0
GULF	1,545.7	CPALL -476.4
PTT	1,258.6	BDMS -443.2
PTTEP	980.7	DELTA -413.8
BBL	537.4	TRUE -375.9
STECON	400.7	AOT -324.5
PTTGC	336.7	SCC -310.4
KKP	276.5	HANA -238.3
CPF	172.4	TTB -175.0
GUNKUL	167.5	OSP -129.8
IRPC	132.2	TOP -128.1
BANPU	110.1	TU -111.8
EGCO	107.8	WHA -100.3
MTC	103.7	IVL -93.9
CPN	94.0	SAWAD -86.0
CBG	82.4	KTC -64.3
KCE	76.3	OR -63.7
CPAXT	54.0	GPSC -62.1
BEM	53.3	MINT -57.1
CK	51.0	PRM -54.1
TFG	49.4	TLI -49.1
RATCH	48.3	AMATA -41.3
RCL	44.9	SPALI -38.0
FORTH	39.1	AP -36.7
SRICHA	30.7	TOA -31.7
SPRC	28.6	ITC -28.3
STA	28.2	HMPRO -25.5
BLA	27.6	PTG -22.4
TVO	26.3	BBIK -20.9

YEAR TO DATE Y2026 (Bt m) ยอดซื้อขายสุทธิปี 2569			
1 Jan 26 - 7 May 26			
STOCK	TOTAL NET BUY	TOTAL NET SELL	
1 PTTEP	26,079.6	SCB -11,288.9	
2 PTT	16,370.7	ADVANC -3,497.3	
3 KBANK	6,690.4	TISCO -2,984.8	
4 BBL	5,216.4	AOT -2,312.5	
5 TOP	4,280.1	TRUE -1,947.9	
6 BCP	3,643.9	MINT -1,553.7	
7 SCC	3,482.9	TIDLOR -1,201.3	
8 KTB	3,408.7	OR -1,062.7	
9 CPALL	3,066.2	COM7 -1,012.2	
10 KKP	2,905.3	KTC -603.4	
11 PTTGC	2,724.3	SAWAD -560.4	
12 TFG	2,360.5	CPF -521.5	
13 DELTA	2,347.0	BDMS -486.9	
14 CPN	1,969.7	TLI -424.4	
15 IRPC	1,661.8	BTS -371.0	
16 TTB	1,585.1	AEONTS -336.8	
17 GULF	1,305.9	MTC -333.6	
18 BTG	1,094.7	CPAXT -310.6	
19 SCGP	1,069.7	ITC -288.0	
20 IVL	1,003.4	TCAP -284.9	
21 WHA	949.2	M -278.6	
22 SPRC	902.9	BA -254.8	
23 BANPU	811.0	GPSC -227.3	
24 STECON	647.2	GFPT -213.2	
25 THAI	618.7	ICHI -185.3	
26 RATCH	613.9	TRUE -181.3	
27 BH	555.9	MOSHI -172.0	
28 TU	531.6	BAM -170.4	
29 CRC	508.5	PR9 -151.6	
30 MRDIYT	476.6	JTS -135.4	

YEAR TO DATE Y2025 (Bt m) ยอดซื้อขายสุทธิปี 2568			
Value (Btm) : มูลค่า (ล้านบาท)			
STOCK	TOTAL NET BUY	TOTAL NET SELL	
1 ADVANC	18,995	BDMS -3,907	
2 SCB	10,063	PTTEP -3,760	
3 DELTA	9,551	IVL -3,205	
4 PTT	8,241	CPN -3,195	
5 AOT	7,766	MTC -1,385	
6 KTB	6,595	INTUCH -1,280	
7 TISCO	5,940	TU -1,060	
8 KBANK	4,768	ITC -1,053	
9 TRUE	4,057	SPALI -1,052	
10 KKP	2,877	TASCO -904	
11 CPALL	2,215	BEM -850	
12 TTB	2,195	HMPRO -747	
13 TCAP	2,121	WHA -684	
14 MRDIYT	2,111	LH -614	
15 SPRC	1,713	AAV -609	
16 CPF	1,668	CPAXT -576	
17 THAI	1,182	SCC -562	
18 AMATA	1,157	CBG -525	
19 COM7	991	OR -436	
20 PTTGC	968	BTS -431	
21 SAWAD	939	GULFI -415	
22 GPSC	878	JAS -401	
23 BBL	851	AWC -357	
24 TFG	757	AAI -349	
25 KTC	686	CRC -346	
26 BTG	662	GULF -345	
27 BLA	621	TIDLOR -335	
28 TOA	611	ROJNA -331	
29 EGCO	588	BANPU -308	
30 F&D	415	CCET -304	

แบบรายงานการเปลี่ยนแปลงการถือหลักทรัพย์และสัญญาซื้อขายล่วงหน้าของผู้บริหาร (แบบ 59)

ชื่อผู้บริหาร	วิธีการได้มา/ จำหน่าย	จำนวน (หุ้น)	ราคา (บาท)	มูลค่า (บาท)	ประเภท หลักทรัพย์	วันที่ได้มา/ จำหน่าย
TSE นาย ธนาธิษณ์ ธนินกุลเกียรติ์	ขาย	30,000.00	0.91	27,300.00	หุ้นสามัญ	5/5/2569
CH นาย ศักดิ์ศรี ศรีแสงนาม	ซื้อ	1,100.00	1.58	1,738.00	หุ้นสามัญ	17/4/2569
DCC นาย มนต์รัก แสงศาสตร์	ซื้อ	3,466,500.00	1.29	3,466,500.00	หุ้นสามัญ	6/5/2569
EP นาย ยุทธ ชินสุภัคกุล	ซื้อ	5,700.00	1.04	5,700.00	หุ้นสามัญ	6/5/2569

ที่มา : ศูนย์สารสนเทศตลาดทุน สำนักงานคณะกรรมการ ก.ล.ด.

แบบรายงานการได้มาหรือจำหน่ายหลักทรัพย์ของกิจการ (246-2)

ชื่อบริษัท	ชื่อผู้ได้มา/ จำหน่าย	Sell/Buy	ประเภท หลักทรัพย์	%ได้มา/ จำหน่าย	%หลังได้มา/ จำหน่าย	วันที่ได้มา/ จำหน่าย	หมายเหตุ
HFT บริษัท ฮีฟง รัมเบอร์ อินดัสทรี จำกัด		ได้มา	หุ้น	50.4226	60.9039	9/4/2569	

ที่มา : ศูนย์สารสนเทศตลาดทุน สำนักงานคณะกรรมการ ก.ล.ด.

SET100: Foreign Ownership

Top Buy (Value - Btm)						Top Sell (Value - Btm)					
Stock	7-May	6-May	5-May	30-Apr	29-Apr	Stock	7-May	6-May	5-May	30-Apr	29-Apr
1 TOA	259.3	-9.9	-15.7	-1.7	-1.0	1 KTB	-1,838.4	52.8	-417.2	-102.6	43.0
2 GULF	242.5	-364.6	-31.2	-3.6	149.9	2 ADVANC	-1,001.0	-415.4	42.7	-122.6	366.7
3 DELTA	220.6	256.4	110.1	-273.9	-11.5	3 KBANK	-658.7	275.9	685.9	-34.7	133.4
4 BBL	188.2	120.4	211.2	190.1	277.5	4 GLOBAL	-549.1	-31.0	12.9	15.0	5.9
5 SCGP	185.0	-35.2	151.1	-10.5	22.8	5 AOT	-295.6	181.2	-943.2	64.8	68.4
6 IRPC	121.9	5.0	27.6	11.2	-9.4	6 PTTGC	-190.0	344.0	166.6	35.3	12.9
7 GPSC	94.1	-82.1	1.2	-8.2	-1	7 BH	-158.8	-125.4	2.3	106.6	36.0
8 KKP	81.0	-60.7	79.1	32.0	18.5	8 IVL	-152.7	178.6	65.6	14.4	29.6
9 CPN	65.8	15.2	7.2	10.3	-21.7	9 PTTEP	-123.8	-10.8	53.1	23.3	308.4
10 WHA	59.1	-45.8	-29.1	7.9	-22.8	10 SCB	-123.2	45.9	-160.8	-98.6	-127.2
11 SCC	56.6	-122.4	-72.7	-26.2	2.5	11 PTT	-112.7	794.1	419.1	-80.0	287.1
12 TIDLOR	44.9	-9.5	17.8	-11.6	-34.1	12 CCET	-90.8	-49.6	-4.3	-30.1	-31.4
13 MINT	40.3	3.3	-13.8	-28.8	7.3	13 HANA	-67.4	35.6	34.8	23.7	37.0
14 BANPU	39.4	-1.3	38.5	54.6	-1.1	14 KCE	-54.4	-28.7	0.0	-0.2	-3.4
15 SPRC	27.7	-17.0	1.1	-0.3	0.0	15 STGT	-52.5	40.7	0.0	0.0	0.0
16 AWC	22.9	-15.6	-5.4	-2.4	1.9	16 CPALL	-43.0	168.6	83.5	-269.1	-254.8
17 MTC	22.4	-7.3	40.2	0.0	-13.4	17 TRUE	-43.0	-67.3	42.6	-4.6	13.5
18 TCAP	21.3	1.7	9.2	0.7	-8.3	18 TTB	-40.5	24.2	4.2	-26.7	-8.5
19 STECON	19.7	3.5	0.0	0.0	-0.3	19 PLANB	-32.2	-21.9	9.4	7.1	12.3
20 TLI	19.0	-42.6	-1.6	0.1	-0.7	20 CRC	-29.5	20.3	14.1	-16.8	-1.4

Source: SET

หลักทรัพย์ที่ต้องซื้อขายด้วยบัญชี Cash Balance

Stock	May 2026														
	5	6	7	8	11	12	13	14	15	18	19	20	21	22	25

LEVEL 1 : ผู้ซื้อต้องใช้บัญชี Cash Balance และห้ามนำหลักทรัพย์ที่กำหนดมาคำนวณวงเงินซื้อขาย

-

LEVEL 2: ผู้ซื้อต้องใช้บัญชี Cash Balance, ห้ามคำนวณวงเงินซื้อขาย และห้าม Net Settlement

-

LEVEL 3: ห้ามซื้อขาย (SP) 1 วันทำการแรก และผู้ซื้อต้องใช้บัญชี Cash Balance, ห้ามคำนวณวงเงินซื้อขาย และห้าม Net Settlement

-

Source: SET

Short Sales

Stock	% Short Sale Volume Comparing with Main Board	Average Price (Bt)	Volume (shares)	Value (Mil. B)
ADVANC	6.73	349.99	1,236,900	432,904,800
DELTA	6.00	322.44	1,202,200	387,640,800
AOT	15.96	53.04	4,606,100	244,325,025
BDMS	6.96	18.69	10,283,300	192,236,890
CPALL	12.76	44.80	3,960,600	177,420,750
PTTEP	4.06	148.94	1,002,800	149,358,950
SCB	6.52	132.53	974,700	129,176,300
BBL	7.45	162.49	656,100	106,611,350
MINT	6.43	21.11	3,672,100	77,525,300
GULF	1.08	62.20	1,127,500	70,135,725
SCC	7.26	234.72	296,000	69,478,300
IVL	5.00	24.44	2,816,800	68,841,850
PTTGC	4.05	38.38	1,701,500	65,298,625
BH	4.64	179.80	278,400	50,055,350
KCE	5.59	33.26	1,307,600	43,486,100
AMATA	11.10	20.82	1,900,900	39,572,420
HANA	4.61	35.28	1,088,000	38,383,325
HMPRO	20.88	6.10	6,140,200	37,455,220
TRUE	0.59	14.23	2,341,600	33,317,730
SAWAD	8.69	22.50	1,444,500	32,501,950
WHA	3.73	4.70	6,866,400	32,268,264
KTC	5.51	30.06	953,800	28,670,075
CPN	2.26	65.95	434,400	28,648,425
KBANK	0.76	195.51	136,000	26,589,000
CPF	4.88	19.66	1,300,000	25,562,060
KKP	9.08	82.01	303,500	24,889,950
TIDLOR	4.59	16.66	1,283,300	21,375,300
IRPC	3.64	2.05	9,726,800	19,968,388
MTC	3.17	29.90	612,900	18,323,500
BANPU	5.06	5.87	2,915,600	17,127,930
SCGP	2.94	25.76	631,400	16,266,775
KTB	0.52	32.50	477,300	15,512,250
BGRIM	3.03	13.96	916,300	12,788,010
PTT	0.48	35.97	347,800	12,511,575
TOP	1.82	46.67	265,100	12,371,575
TTB	3.53	2.28	5,288,100	12,056,868
TFG	6.71	11.39	1,049,200	11,953,260
CCET	3.07	6.07	1,701,700	10,337,695
CBG	2.47	38.86	263,600	10,244,475
CENTEL	3.91	31.54	308,500	9,728,775
CRC	2.12	19.15	462,800	8,862,960
SPALI	10.27	15.60	553,400	8,634,960
PRM	5.51	8.55	937,800	8,014,075
OSP	3.32	14.63	536,100	7,844,820
GPSC	0.63	39.01	167,000	6,514,700
TU	3.46	11.95	531,600	6,352,190
TISCO	1.91	112.49	55,200	6,209,500
COM7	1.58	23.93	257,500	6,163,000
STA	3.12	18.27	326,700	5,968,360
LH	4.24	3.70	1,458,800	5,401,256
RCL	6.12	32.04	165,400	5,298,700
EGCO	1.70	117.69	43,900	5,166,550
PLANB	4.52	4.36	1,162,700	5,070,326
ERW	3.44	2.51	1,934,100	4,861,196
GUNKUL	1.31	3.27	1,362,300	4,461,010
STECON	0.68	14.15	314,000	4,441,800
BCH	1.91	9.38	470,400	4,411,300
TLI	4.63	10.10	418,500	4,226,850
BCP	2.88	35.88	108,300	3,885,900

Source: SET

May 2026

Monday	Tuesday	Wednesday	Thursday	Friday
4	5	6	7	8
วันพืชมงคล	<ul style="list-style-type: none"> ■ AMATA XD 0.75 บาท ■ BAM XD 0.50 บาท ■ BAY XD 0.90 บาท ■ BE8 XD 0.04 บาท ■ BEC XD 0.06 บาท ■ COCOCO XD 0.12 บาท ■ CPF XD 0.25 บาท ■ EASTW XD 0.01 บาท ■ EKH XD 0.30 บาท ■ FLOYD XD 0.10 บาท ■ FPI XD 0.04 บาท ■ FTE XD 0.09 บาท ■ IND XD 0.073 บาท ■ IVL XD 0.175 บาท ■ KCG XD 0.51 บาท ■ KWM XD 0.0307 บาท ■ MANRIN XD 0.25 บาท ■ MINT XD 0.40 บาท ■ MOTHER XD 0.034 บาท ■ NEO XD 1.35 บาท ■ NEW XD 1.60 บาท ■ NPK XD 0.25 บาท ■ NYT XD 0.50 บาท ■ ONEE XD 0.13 บาท ■ ORN XD 0.02 บาท ■ PHG XD 0.70 บาท ■ PRAPAT XD 0.04 บาท ■ SEAFCO XD 0.12 บาท ■ SICT XD 0.025 บาท ■ SINO XD 0.028846 บาท ■ SITHAI XD 0.04 บาท ■ SNNP XD 0.345 บาท ■ SNPS XD 0.19 บาท ■ SSF XD 0.3704 บาท ■ SSP XD 0.205 บาท ■ TKC XD 0.20 บาท ■ TPBI XD 0.23 บาท ■ UBA XD 0.09725 บาท ■ VRANDA XD 0.185 บาท ■ WINNER XD 0.09 บาท ■ CQSTCO19 XD 0.0398 บาท (เบื่องต้น) ■ ICBC06 XD 0.07863 บาท(เบื่องต้น) 	<ul style="list-style-type: none"> ■ ALUCON XD 16.00 บาท ■ AP XD 0.52 บาท ■ ARROW XD 0.30 บาท ■ BAFS XD 0.22 บาท ■ BAREIT XD 0.205 บาท ■ BKGI XD 0.05 บาท ■ BRR XD 0.165 บาท ■ CENTEL XD 0.67 บาท ■ CHG XD 0.05 บาท ■ COLOR XD 0.03 บาท ■ CREDIT XD 0.98 บาท ■ DITTO XD 0.25 บาท ■ ILINK XD 0.31 บาท ■ IP XD 0.073 บาท ■ L&E XD 0.04 บาท ■ MATI XD 0.10 บาท ■ MFEC XD 0.50 บาท ■ NCP XD 0.057 บาท ■ NETBAY XD 0.80 บาท ■ PIS XD 0.20 บาท ■ PL XD 0.062 บาท ■ PMC XD 0.018314 บาท ■ PMC XD 20:1 ■ PRAKIT XD 0.90 บาท ■ PRI XD 0.1875 บาท ■ PRM XD 0.25 บาท ■ ROCK XD 1.00 บาท ■ SELIC XD 0.03522 บาท ■ SELIC XD 23:1 ■ SPALI XD 0.70 บาท ■ SPI XD 0.20 บาท ■ SPI XD 2:1 ■ STARM XD 0.058 บาท ■ TAN XD 0.27 บาท ■ TATG XD 0.07 บาท ■ TGE XD 0.00319 บาท ■ TOA XD 0.39 บาท ■ VIBHA XD 0.06 บาท ■ QTCG XR 1:4 @ 0.08 บาท ■ SEMB19 XD 0.129 บาท(เบื่องต้น) 	<ul style="list-style-type: none"> ■ APP XD 0.23 บาท ■ ASEFA XD 0.35 บาท ■ AU XD 0.25 บาท ■ AWC XD 0.08 บาท ■ AYUD XD 1.67 บาท ■ BPS XD 0.0125 บาท ■ CCP XD 0.01 บาท ■ CH XD 0.03 บาท ■ CHARAN XD 0.90 บาท ■ CKP XD 0.088 บาท ■ ESTAR XD 0.02 บาท ■ FM XD 0.20 บาท ■ HARN XD 0.12 บาท ■ ICC XD 0.70 บาท ■ KTMS XD 0.013 บาท ■ KUMWEL XD 0.06 บาท ■ MENA XD 0.015 บาท ■ MFC XD 1.25 บาท ■ MGT XD 0.065 บาท ■ NKT XD 0.18 บาท ■ NNCL XD 0.06 บาท ■ NTF XD 0.1145 บาท ■ OCC XD 0.05 บาท ■ OSP XD 0.40 บาท ■ PAF XD 0.01 บาท ■ PCC XD 0.14 บาท ■ PCSGH XD 0.12 บาท ■ PIN XD 0.216 บาท ■ RBF XD 0.21 บาท ■ S&J XD 1.45 บาท ■ SAFE XD 0.41 บาท ■ SAWAD XD 0.35 บาท ■ SC XD 0.10 บาท ■ SCAP XD 0.07 บาท ■ SHANG XD 0.50 บาท ■ SK XD 0.03 บาท ■ SKY XD 0.30 บาท ■ SO XD 0.18 บาท ■ SORKON XD 0.25 บาท ■ SPC XD 1.60 บาท ■ SSSC XD 0.165 บาท ■ SWC XD 0.20 บาท ■ TBN XD 0.21 บาท 	<ul style="list-style-type: none"> ■ AKR XD 0.065 บาท ■ ALLA XD 0.10 บาท ■ CSR XD 2.03 บาท ■ ETC XD 0.048 บาท ■ FE XD 8.50 บาท ■ GTB XD 0.06 บาท ■ HUMAN XD 0.20 บาท ■ PJW XD 0.11 บาท ■ SANKO XD 0.04 บาท ■ SMD100 XD 0.06242 บาท ■ TMAN XD 0.32 บาท ■ TPAC XD 0.438 บาท ■ TRT XD 0.14 บาท ■ TRUE XD 0.12 บาท ■ CAMBRI80 XD 2.65413 บาท (เบื่องต้น) ■ IBM06 XD 0.01848 บาท(เบื่องต้น) ■ PFIZER19 XD 0.2338 บาท(เบื่องต้น) ■ WMT06 XD 0.0067 บาท(เบื่องต้น) ■ PSTC-W4 เขาชื้อขายเป็นวันแรก (246.1mn sh 1:1 @ Bt0.35)



	<ul style="list-style-type: none"> ICBC19 XD 0.0714 บาท(เบื่องต้น) JEP119 XD 0.035 บาท(เบื่องต้น) SANOFE180 XD 0.15275 บาท (เบื่องต้น) SPBOND80 XD 0.02616 บาท (เบื่องต้น) VENTURE19 XD 0.1212 บาท (เบื่องต้น) SPTX-W8 เข้าซื้อขายเป็นวันแรก (52,149mn sh 1:1 @ Bt0.012) 		<ul style="list-style-type: none"> TC XD 0.30 บาท TEAMG XD 0.16 บาท TLI XD 0.60 บาท TOPP XD 4.42 บาท TPCS XD 0.70 บาท WACOAL XD 0.55 บาท WP XD 0.30 บาท IVF XW 3.2:1 SGX19 XD 0.0282 บาท(เบื่องต้น) SIRI ลูกหุ้นเขา 7,079,959 หุ้น 	
11	12	13	14	15
<ul style="list-style-type: none"> AKP XD 0.046 บาท ILM XD 0.75 บาท KAMART XD 0.11 บาท M XD 0.50 บาท MRDIYT XD 0.06 บาท ORI XD 0.049 บาท PB XD 0.79 บาท PPM XD 0.05 บาท TFMAMA XD 2.02 บาท TRP XD 0.25 บาท TRU XD 0.25 บาท UMI XD 0.04 บาท WHA XD 0.1438 บาท AAPL01 XD 0.0184 บาท(เบื่องต้น) AAPL19 XD 0.0049 บาท(เบื่องต้น) AAPL80 XD 0.0088 บาท(เบื่องต้น) DBS19 XD 0.2037 บาท(เบื่องต้น) HPG19 XD 0.0615 บาท(เบื่องต้น) 	<ul style="list-style-type: none"> CM XD 0.031 บาท PG XD 0.50 บาท SENX XD 0.0047 บาท SMO XD 0.20 บาท LPGOLD13 XD 0.05602041 บาท (เบื่องต้น) VISA06 XD 0.0023 บาท(เบื่องต้น) VISA80 XD 0.00273 บาท(เบื่องต้น) 	<ul style="list-style-type: none"> BGC XD 0.04 บาท K XD 0.03 บาท SENA XD 0.138295 บาท WINDOW XD 0.03 บาท WUXIAT80 XD 0.07477 บาท (เบื่องต้น) 	<ul style="list-style-type: none"> CHAO XD 0.17 บาท 	<ul style="list-style-type: none"> BWG XD 0.0075 บาท DIF XD 0.2222 บาท POPF XD 0.2316 บาท AMGN06 XD 0.01735 บาท(เบื่องต้น) ANTA13 XD 0.02619953 บาท (เบื่องต้น) LLY80 XD 0.00282 บาท(เบื่องต้น) POPMART80 XD 0.1117 บาท (เบื่องต้น) SBUX80 XD 0.00991 บาท(เบื่องต้น) TENCENT01 XD 0.0431 บาท (เบื่องต้น) TENCENT06 XD 0.02184 บาท (เบื่องต้น) TENCENT13 XD 0.0435395 บาท (เบื่องต้น) TENCENT19 XD 0.1084 บาท (เบื่องต้น) TENCENT80 XD 0.21678 บาท (เบื่องต้น)
18	19	20	21	22
<ul style="list-style-type: none"> DCC XD 0.02 บาท 	<ul style="list-style-type: none"> TSC XD 0.40 บาท 		<ul style="list-style-type: none"> TSTH XD 0.03 บาท MSFT01 XD 0.0061 บาท(เบื่องต้น) MSFT03 XD 0.004626 บาท(เบื่องต้น) MSFT06 XD 0.00626 บาท(เบื่องต้น) MSFT19 XD 0.0081 บาท(เบื่องต้น) MSFT80 XD 0.01437 บาท(เบื่องต้น) NONGFU80 XD 0.04635 บาท (เบื่องต้น) 	<ul style="list-style-type: none"> CHHONGQ19 XD 0.6791 บาท (เบื่องต้น)
25	26	27	28	29
	<ul style="list-style-type: none"> JNJ03 XD 0.017044 บาท(เบื่องต้น) 		<ul style="list-style-type: none"> AIA19 XD 0.0587 บาท(เบื่องต้น) 	<ul style="list-style-type: none"> ESTEE80 XD 0.0038 บาท(เบื่องต้น)



June 2026

Monday	Tuesday	Wednesday	Thursday	Friday
1	2	3	4	5
ชดเชยวันวิสาขบูชา	<ul style="list-style-type: none"> ▪ NIKE80 XD 0.00668 บาท(เบ็องตน) ▪ PINGAN01 XD 0.1661 บาท(เบ็องตน) ▪ PINGAN80 XD 0.0824 บาท(เบ็องตน) ▪ SPBOND80 XD 0.02724 บาท(เบ็องตน) 	วันเฉลิมพระชนมพรรษาสมเด็จพระนางเจ้าสุทิดา พัชรสุธาพิมลลักษณพระบรมราชินี		<ul style="list-style-type: none"> ▪ BAC03 XD 0.014415 บาท(เบ็องตน) ▪ CHMOBILE19 XD 0.0944 บาท(เบ็องตน) ▪ SUNNY19 XD 0.0499 บาท(เบ็องตน) ▪ SUNNY80 XD 0.04982 บาท(เบ็องตน)
8	9	10	11	12
<ul style="list-style-type: none"> ▪ GOOG80 XD 0.00359 บาท(เบ็องตน) ▪ GOOGL01 XD 0.0073 บาท(เบ็องตน) 			<ul style="list-style-type: none"> ▪ BYDCOM01 XD 0.0029 บาท(เบ็องตน) ▪ BYDCOM80 XD 0.00168 บาท(เบ็องตน) 	<ul style="list-style-type: none"> ▪ SP500US19 XD 0.0288 บาท(เบ็องตน) ▪ SP500US80 XD 0.00636 บาท(เบ็องตน)
15	16	17	18	19
<ul style="list-style-type: none"> ▪ KO80 XD 0.01728 บาท(เบ็องตน) 			<ul style="list-style-type: none"> ▪ PETROCN80 XD 0.11793 บาท(เบ็องตน) 	<ul style="list-style-type: none"> ▪ BC XW 10:1
22	23	24	25	26
<ul style="list-style-type: none"> ▪ QQQM19 XD 0.0179 บาท(เบ็องตน) ▪ SPCOM80 XD 0.0117 บาท(เบ็องตน) ▪ SPENGY80 XD 0.01648 บาท(เบ็องตน) ▪ SPFIN80 XD 0.12619 บาท(เบ็องตน) ▪ SPHLTH80 XD 0.01948 บาท(เบ็องตน) ▪ SPTECH80 XD 0.01098 บาท(เบ็องตน) 		<ul style="list-style-type: none"> ▪ SINOBJO19 XD 0.0415 บาท(เบ็องตน) 		
29	30			
<ul style="list-style-type: none"> ▪ KUAISH01 XD 0.0349 บาท(เบ็องตน) ▪ KUAISH80 XD 0.02856 บาท(เบ็องตน) 	<ul style="list-style-type: none"> ▪ DISNEY19 XD 0.1027 บาท(เบ็องตน) 			