

Today Selections >> CK, HANA, PTTGC

| Stock | S | R | Comment |
|-------|-------|-------|--|
| CK | 16.30 | 17.00 | ทางภาครัฐมีการปรับค่า K เพื่อชดเชยต้นทุนที่เพิ่มขึ้น |
| HANA | 29.75 | 31.75 | Sentiment บวกหุ้นเทคโนโลยี ต่างประเทศปรับตัวขึ้น |
| PTTGC | 36.00 | 37.75 | คาด 1Q69 พลิกกลับมากำไรในรอบ 6 ไตรมาส |

Week of Central Banks / Trade data recap

- SET:** ประเมินกรอบการแกว่งตัวของ SET Index สัปดาห์นี้ที่ระดับ 1430-1480 จุด โดยล่าสุดราคาน้ำมันดิบ Brent ยังคงยืนทรงตัวแถวระดับ 100 เหรียญฯต่อบาร์เรล แมวาล่าสุดจะมีกระแสข่าวว่าอิหร่านได้ยื่นขอเสนอใหม่ต่อสหรัฐฯเกี่ยวกับการเปิดช่องแคบฮอร์มุซอีกครั้ง ส่งผลให้ดัชนีหุ้นที่อุดมไปด้วยหุ้นในกลุ่ม Cyclical ยังคงเสียเปรียบดัชนีหุ้นของประเทศที่มีน้ำหนักหุ้นกลุ่มเทคโนโลยีในระดับสูง เช่น สหรัฐฯ เกาหลีใต้ ไต้หวัน ต่อไป ทำให้เป็นที่น่าจับตามองมายังตลาดหุ้นไทยในสัปดาห์นี้ ที่ตัวหุ้น Tech-related ที่มีน้ำหนักสูงที่สุดในตลาดอย่าง **DELTA** กำลังเข้าสู่ช่วงโค้งสุดท้ายของการถูกขึ้นบัญชี Trading alertว่าจะเริ่มเห็นแรงเก็งกำไรเข้ามาในหุ้นตัวนี้หรือไม่ โดยเฉพาอย่างยิ่งภายหลังจากที่ยอดส่งออกของไทยเดือนมีนาคมในกลุ่มอิเล็กทรอนิกส์ยังคงทำได้ดีต่อเนื่อง (รายละเอียดด้านล่าง)
- Factors:** สำหรับปัจจัยที่น่าติดตามประจำสัปดาห์นี้ ได้แก่
 - การประชุมคณะกรรมการเศรษฐกิจในวันนี้อาจจะมีการบรรจวาระมาตรการกระตุ้นเศรษฐกิจระยะสั้นอย่างเช่น "ไทยช่วยไทยพลัส" เป็นต้น
 - การประชุมของธนาคารกลางสำคัญทั่วโลก ไล่ตั้งแต่ BoJ ในวันที่ 27-28 เม.ย., Fed ในวันที่ 28-29 เม.ย., ECB และ BoE ในวันที่ 30 เม.ย. ซึ่งนักลงทุนส่วนใหญ่ในตลาด คาดว่าธนาคารทุกแห่งจะมีการคงดอกเบี้ยนโยบายไว้ที่เดิมทั้งหมด แม้จะยังคงมีแรงกดดันด้านเงินเฟ้อจากภาวะสงครามอยู่บ้าง
 - การประชุมคณะกรรมการนโยบายการเงินของไทยในวันที่ 29 เมษายน ซึ่งเราคาดว่าจะมีมติคงอัตราดอกเบี้ยนโยบายที่ระดับ 1.0% และน่าจะจับตาประมาณการเศรษฐกิจครั้งใหม่ของรพท.ที่จะออกมาในรอบนี้ ซึ่งคาดว่าจะมีการ Downgrade ภาพเศรษฐกิจลง และ Revise up ในส่วนของเงินเฟ้อเพิ่มขึ้น
 - รายงานตัวเลขภาคการผลิตของจีนและสหรัฐฯประจำเดือนเม.ย. ในวันที่ 30 เมษายน และ 1 พฤษภาคมตามลำดับ
 - รายงานตัวเลข GDP ไตรมาส 1 ของสหรัฐฯในวันที่ 30 เมษายน
- Trade data:** กระทรวงพาณิชย์ของไทยรายงานตัวเลขส่งออก-นำเข้าประจำเดือนมีนาคมมีรายละเอียดที่น่าสนใจดังนี้
 - ยอดส่งออกรวมขยายตัวแข็งแกร่ง แม้จะหักทองคำออกแล้วยังขยายตัวได้ถึง 18.4% สูงกว่าที่ตลาดคาดที่ 10.9% **บ่งชี้ถึงกระแสดีมานด์ในกลุ่มเทคโนโลยี และปรากฏการณ์ Restocking ในช่วงแรกหลังเกิดภาวะสงคราม**
 - สินค้าส่งออกที่ขยายตัวได้ดียังคงกระจุกตัวอยู่ในกลุ่มอิเล็กทรอนิกส์เป็นสำคัญ อาทิ วงจรพิมพ์ (+44%), Power supply (+30%) และแผงวงจรไฟฟ้า (+8%) เป็นต้น ในขณะที่กลุ่มเกษตรและอาหารบางชนิด ยังขยายตัวเป็นบวกได้ เช่น ไก่แปรรูป (+5%), อาหารสัตว์เลี้ยง (+4%) และน้ำมันพร้าว (+4%) เป็นต้น
 - ยอดนำเข้ารวมเติบโตอย่างสำคัญ แม้หักทองคำกับน้ำมันดิบออกแล้วยังขยายตัวที่ 32.0% สูงกว่าที่ตลาดคาดที่ 20.6% พอสมควร ส่งผลให้ดุลการค้าในเดือนดังกล่าว ขาดดุลไปถึง 3.3 พันล้านเหรียญฯ มากกว่าที่ตลาดคาดว่าจะขาดดุล 1.1 พันล้านเหรียญฯ

(อ่านรายละเอียดตอนหน้าหลัง)

แนวรับ 1,430 แนวต้าน 1,471

บทวิเคราะห์วันนี้

- TIDLOR (ซื้อ ราคาเป้าหมาย 25 บาท)** คาดกำไรสุทธิ 1Q26F โตทั้ง QoQ และ YoY
- MTC (ซื้อ ราคาเป้าหมาย 52 บาท)** คาดกำไรสุทธิ 1Q26F โตทั้ง QoQ และ YoY
- OR (ซื้อ ราคาเป้าหมาย 16 บาท)** คาดกำไร 1Q26 ที่ 2.7 พันล้านบาท +27% QoQ

| Market Summary | | | |
|---------------------|-----------|----------|--------|
| | Closed | +/- | %Chg |
| SET | 1,456.10 | - 5.25 | - 0.36 |
| SET50 | 955.89 | - 3.60 | - 0.38 |
| SET100 | 2,046.87 | - 6.37 | - 0.31 |
| Mai | 215.09 | + 0.61 | + 0.28 |
| Dow Jones | 49,230.71 | -79.61 | -0.16 |
| Nasdaq | 24,836.60 | +398.10 | +1.63 |
| Nikkei | 59,716.18 | + 575.95 | + 0.97 |
| Hang Seng | 25,978.07 | + 62.87 | + 0.24 |
| SET Mkt. Cap (Btmn) | 18,417.52 | | |
| SET Turnover (Btmn) | 48,768.41 | | |
| PER(x) | 16.67 | | |

Stock Top Active

| KBANK | DELTA | TRUE | PTTEP | SCB |
|-------|-------|------|-------|-----|
|-------|-------|------|-------|-----|

Sector Top Active

| BANK | ENERG | ETRON |
|------|-------|-------|
|------|-------|-------|

Investors Data – SET (Btm)

| 24 Apr.26 | Buy | Sell | Net |
|-------------|---------|---------|---------|
| Institution | 3,878 | 3,715 | 163 |
| Proprietary | 2,912 | 4,450 | -1,538 |
| Foreign | 26,176 | 27,478 | -1,302 |
| Local | 15,803 | 13,126 | 2,676 |
| 1-24 Apr.26 | Buy | Sell | Net |
| Institution | 55,674 | 68,096 | -12,422 |
| Proprietary | 52,291 | 51,894 | 397 |
| Foreign | 451,428 | 454,355 | -2,927 |
| Local | 265,953 | 251,002 | 14,951 |

| Commodities | 24 Apr.26 | 23 Apr.26 | Chg | %Chg |
|----------------------|-----------|-----------|-------|-------|
| Bi/US\$ | 32.40 | 32.47 | -0.07 | -0.22 |
| US\$/Yuan | 6.835 | 6.826 | +0.01 | +0.15 |
| US Bond Yield 10y(%) | 4.316 | 4.308 | +0.01 | +0.19 |
| Brent Oil (US\$/bbl) | 99.13 | 99.35 | -0.22 | -0.22 |
| Nymex Oil (US\$/bbl) | 94.40 | 95.85 | -1.45 | -1.51 |
| Gold Spot (US\$/oz) | 4,708.62 | 4,704.74 | +3.88 | +0.08 |
| Baltic Dry Index | 2,665.00 | 2,673.00 | -8.00 | -0.30 |
| Dollar Index (DXYO) | 98.63 | 98.80 | -0.17 | -0.17 |

Today's Event

- ADB XD** 0.03 บาท
- AEONTS XD** 2.95 บาท
- AMARC XD** 0.10 บาท
- ANI XD** 0.05 บาท
- JPARK XD** 0.10 บาท

(อ่านรายละเอียดต่อหน้าหลัง)



นัฐชาติ เมฆมาสิน, CFA, FRM
 เลขทะเบียนนักวิเคราะห์ : 31379
 e-mail : nuttachart@trinitythai.com

บริษัทหลักทรัพย์ ทรินิตี้ จำกัด เลขที่ 1 อาคารพาร์ค สยาม ชั้น 22 และห้อง 2301 ชั้น 23 ถนนคอนแวนต์ แขวงสีลม เขตบางรัก กรุงเทพฯ 10500

รายงานฉบับนี้จัดทำขึ้นโดยข้อมูลเท่าที่ปรากฏและเชื่อว่าเป็นที่น่าเชื่อถือได้ แต่ไม่ถือเป็นการยืนยันความถูกต้องและความสมบูรณ์ของข้อมูลนั้นๆ โดยบริษัทหลักทรัพย์ ทรินิตี้ จำกัด ผู้จัดทำขอสงวนสิทธิ์ในการเปลี่ยนแปลงความเห็นหรือประมาณการต่างๆ ที่ปรากฏในรายงานฉบับนี้โดยไม่แจ้งล่วงหน้า รายงานฉบับนี้มีวัตถุประสงค์เพื่อใช้ประกอบการตัดสินใจของนักลงทุน โดยไม่ได้เป็นการชี้แนะหรือชักชวนให้ลงทุน การทำธุรกรรมหรือซื้อขายหลักทรัพย์ หรือตราสารทางการเงินใดๆ ที่ปรากฏในรายงาน

Strategy

ณัฐชาติ เมฆมาสิน, CFA, FRM
 เลขทะเบียนนักวิเคราะห์:
 031379
 nuttachart@trinitythai.com

- 4) สินค้านำเข้าที่ขยายตัวดีมาก ได้แก่ สินค้าทุนจำพวกเครื่องจักรไฟฟ้า (+83%) สะท้อนถึงสภาพการลงทุนเอกชนในประเทศที่ยังคงแข็งแกร่งต่อไป ส่วนสินค้าอื่นๆที่ขยายตัวสูง ได้แก่ ส่วนประกอบเครื่องใช้ไฟฟ้าและอิเล็กทรอนิกส์ (+129%) และน้ำมันสำเร็จรูป (+52%) เป็นต้น
- **Our take:** ต่อเนื่องจากสัปดาห์ก่อน มองกลุ่มส่งออก เช่น อิเล็กทรอนิกส์และอาหาร จะเป็นธีมหุ้นที่สามารถเก็งกำไรในระยะสั้นได้บ้าง จากโมเมนตัมของตัวเลขที่แข็งแกร่งซึ่งมีที่มาจากปรากฏการณ์ Restocking ทั่วโลก แต่ประเมินว่าพอด้านผ่านไปสักระยะ โมเมนตัมนี้จะเริ่มชะลอตัวลง จึงไม่เหมาะกับนักลงทุนระยะกลาง-ยาวที่ต้องการถือครองหุ้นในระยะ 3 เดือนขึ้นไป

Fund Flow

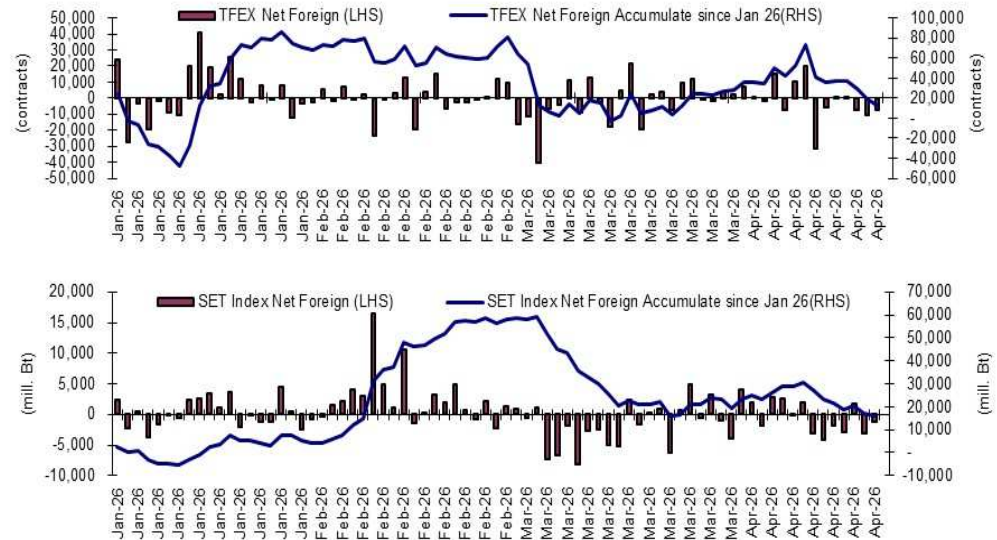
Foreign Portfolio Investment in Equities (Asia ex. Japan)

Unit : US\$ mn

| | As at | Day | WTD Net | MTD Net | YTD Net |
|-------------|--------|---------|---------|----------|-----------|
| India | 23-Apr | -262.5 | -277.5 | -2,589.6 | -18,380.2 |
| Indonesia | 24-Apr | -116.2 | -171.0 | -581.0 | -2,528.6 |
| Malaysia | 23-Apr | 17.7 | -31.5 | 127.0 | 417.8 |
| Philippines | 24-Apr | -10.3 | -41.2 | -181.6 | -43.1 |
| South Korea | 24-Apr | -824.5 | -880.3 | 2,128.5 | -34,883.5 |
| Sri Lanka | 24-Apr | -0.1 | -8.2 | -16.2 | -80.1 |
| Taiwan | 24-Apr | 1,534.2 | 4,091.1 | 14,774.9 | -4,137.4 |
| Thailand | 24-Apr | -40.3 | -222.1 | -94.3 | 545.7 |
| Vietnam | 24-Apr | -73.4 | -198.7 | -472.8 | -1,581.1 |

Source: Bloomberg

Net Foreign



Indicators to watch

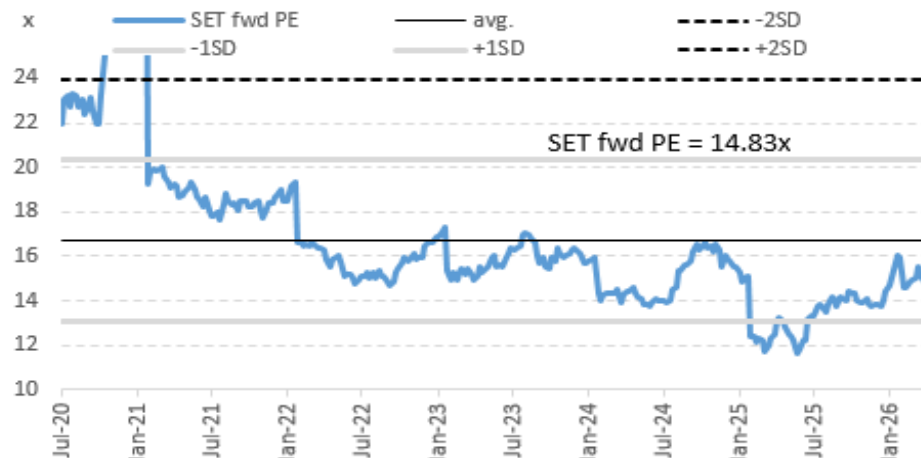
| | Last | Previous | % chg | 1W Prior | 1M Prior | Remark |
|----------------------------|--------|----------|-------|----------|----------|--------|
| VIX Index | 18.71 | 19.31 | -3.1% | 7.0% | -31.8% | + |
| Ted Spread | 1.18 | 1.18 | -0.3% | 1.3% | 2.7% | + |
| U.S.Dollar Index | 98.62 | 98.80 | -0.2% | 0.5% | -1.0% | + |
| U.S.Bond Yield | 4.31 | 4.33 | -0.5% | 0.0% | 0.0% | - |
| Emerging Asia Index (MXMS) | 897.63 | 889.65 | 0.9% | 2.0% | 13.2% | + |

Source: Bloomberg, Aspen

SET Forward PE

EPS Forward

Y2025E 96.54x
Y2026E 102.84x



บริษัทหลักทรัพย์ ตรีดี จำกัด เลขที่ 1 อาคารพาร์ค สยาม ชั้น 22 และห้อง 2301 ชั้น 23 ถนนคอนแวนต์ แขวงสีลม เขตบางรัก กรุงเทพฯ 10500

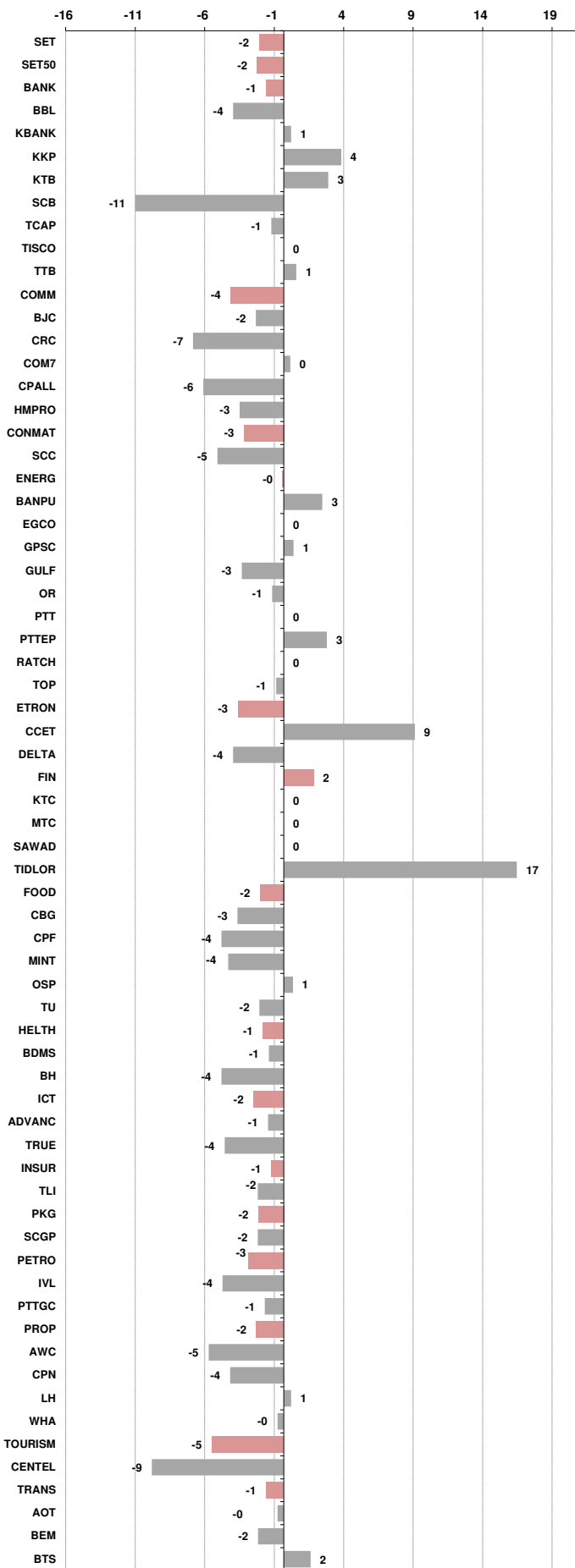
รายงานฉบับนี้จัดทำขึ้นโดยข้อมูลเท่าที่ปรากฏและเชื่อว่าเป็นที่น่าเชื่อถือได้ แต่ไม่ถือเป็นการยืนยันความถูกต้องและความสมบูรณ์ของข้อมูลนั้นๆ โดยบริษัทหลักทรัพย์ ตรีดี จำกัด ผู้จัดทำขอสงวนสิทธิ์ในการเปลี่ยนแปลงความเห็นหรือประมาณการณต่างๆ ที่ปรากฏในรายงานฉบับนี้โดยไม่ต้องแจ้งล่วงหน้า รายงานฉบับนี้มิได้ถูกระบุถึงชื่อผู้ประกอบธุรกิจแต่เพียงผู้เดียวของนักลงทุน โดยไม่ได้เป็นการแนะนำหรือชักชวนให้ลงทุน การทำหรือขายหลักทรัพย์ หรือตราสารทางการเงินใดๆ ที่ปรากฏในรายงาน

Price performance of Stock in SET50 (for weekly: 17 - 24 Apr 2026)



1 Week Performance

| Stock | 24-Apr-26 | %YTD | %-1W | %-1M | %-3M | %-6M | %-12M |
|----------------|------------------|-----------|-----------|-----------|-----------|------------|------------|
| SET | 1,456.10 | 16 | -2 | 3 | 11 | 11 | 27 |
| SET50 | 955.89 | 14 | -2 | 2 | 9 | 11 | 30 |
| BANK | 482.88 | 2 | -1 | -3 | 3 | 7 | 24 |
| BBL | 158.50 | -6 | -4 | -5 | 1 | -2 | 17 |
| KBANK | 190.00 | -2 | 1 | 1 | 0 | 4 | 23 |
| KKP | 82.00 | 21 | 4 | 13 | 18 | 26 | 71 |
| KTB | 32.25 | 14 | 3 | -7 | 12 | 18 | 54 |
| SCB | 129.50 | -7 | -11 | -11 | -6 | -3 | 11 |
| TCAP | 54.75 | -6 | -1 | -1 | -5 | 5 | 16 |
| TISCO | 113.50 | 3 | 0 | 1 | 3 | 5 | 14 |
| TTB | 2.24 | 11 | 1 | 2 | 13 | 19 | 24 |
| COMM | 19,576.90 | 1 | -4 | 3 | 1 | -12 | -18 |
| BJC | 14.70 | 2 | -2 | 8 | 4 | -24 | -38 |
| CRC | 18.60 | 3 | -7 | 5 | -3 | -10 | -21 |
| COM7 | 21.70 | 11 | 0 | 0 | 7 | -17 | 10 |
| CPALL | 44.75 | 3 | -6 | 1 | 5 | -7 | -10 |
| HMPRO | 6.10 | -8 | -3 | 1 | -9 | -12 | -28 |
| CONMAT | 5,496.80 | 11 | -3 | 13 | 2 | 3 | 23 |
| SCC | 219.00 | 19 | -5 | 20 | 4 | 5 | 44 |
| ENERG | 18,514.96 | 17 | 0 | 1 | 9 | 13 | 23 |
| BANPU | 5.55 | 13 | 3 | -7 | 0 | 25 | 32 |
| EGCO | 110.00 | -4 | 0 | 1 | -6 | -15 | 7 |
| GPSC | 35.50 | -1 | 1 | 12 | -2 | -16 | 15 |
| GULF | 56.00 | 34 | -3 | 1 | 20 | 22 | 25 |
| OR | 11.90 | -11 | -1 | 6 | -22 | -14 | -8 |
| PTT | 34.75 | 9 | 0 | 3 | 3 | 9 | 15 |
| PTTEP | 149.50 | 32 | 3 | -3 | 26 | 34 | 52 |
| RATCH | 29.25 | -1 | 0 | 3 | -4 | 4 | 13 |
| TOP | 45.75 | 27 | -1 | -2 | 9 | 24 | 85 |
| ETRON | 32,404.80 | 66 | -3 | 10 | 46 | 40 | 255 |
| CCET | 5.80 | 28 | 9 | 28 | 15 | -5 | 5 |
| DELTA | 290.00 | 68 | -4 | 10 | 46 | 41 | 284 |
| FIN | 1,939.66 | -1 | 2 | 5 | -1 | -14 | -23 |
| KTC | 29.25 | 11 | 0 | 3 | 7 | -2 | -36 |
| MTC | 30.00 | -5 | 0 | 6 | -7 | -29 | -33 |
| SAWAD | 23.30 | -9 | 0 | 3 | -6 | -21 | -27 |
| TIDLOR | 17.40 | 2 | 17 | 18 | 2 | -21 | 23 |
| FOOD | 8,505.62 | 0 | -2 | 4 | 0 | -5 | -10 |
| CBG | 36.25 | -17 | -3 | 4 | -16 | -20 | -43 |
| CPF | 19.20 | -12 | -4 | 0 | -9 | -12 | -25 |
| MINT | 21.60 | -11 | -4 | -2 | -6 | -6 | -16 |
| OSP | 15.20 | -6 | 1 | 7 | -10 | -8 | 0 |
| TU | 11.20 | -13 | -2 | 6 | -7 | -13 | 5 |
| HELTH | 4,199.44 | -1 | -1 | 3 | -4 | -7 | -14 |
| BDMS | 18.50 | -4 | -1 | 1 | -8 | -6 | -20 |
| BH | 170.00 | 8 | -4 | 7 | 2 | -5 | 2 |
| ICT | 219.81 | 12 | -2 | -3 | 5 | 13 | 18 |
| ADVANC | 349.00 | 12 | -1 | -5 | -1 | 13 | 25 |
| TRUE | 13.50 | 24 | -4 | -1 | 26 | 18 | 14 |
| INSUR | 8,719.67 | 4 | -1 | 4 | -1 | 2 | -2 |
| TLI | 10.50 | 6 | -2 | 4 | -5 | 1 | -13 |
| PKG | 2,361.79 | 17 | -2 | 10 | 3 | 11 | 32 |
| SCGP | 20.90 | 22 | -2 | 15 | 1 | 14 | 60 |
| PETRO | 658.99 | 52 | -3 | 9 | 30 | 27 | 52 |
| IVL | 23.90 | 48 | -4 | 7 | 23 | 14 | 28 |
| PTTGC | 36.25 | 73 | -1 | 12 | 48 | 50 | 106 |
| PROP | 163.13 | 8 | -2 | 2 | 5 | 6 | 9 |
| AWC | 2.10 | -1 | -5 | 4 | -4 | -4 | -4 |
| CPN | 62.25 | 13 | -4 | 0 | 7 | 13 | 30 |
| LH | 3.78 | 0 | 1 | 4 | -5 | -4 | -13 |
| WHA | 4.38 | 34 | 0 | 9 | 33 | 25 | 49 |
| TOURISM | 399.14 | -9 | -5 | -1 | -6 | -5 | -8 |
| CENTEL | 31.00 | -9 | -9 | -2 | -9 | -3 | 19 |
| TRANS | 214.84 | 0 | -1 | 8 | 1 | 10 | 7 |
| AOT | 54.50 | 3 | 0 | 12 | 5 | 37 | 47 |
| BEM | 5.30 | -1 | -2 | 4 | 2 | 4 | -9 |
| BTS | 2.12 | -7 | 2 | 5 | -7 | -27 | -57 |





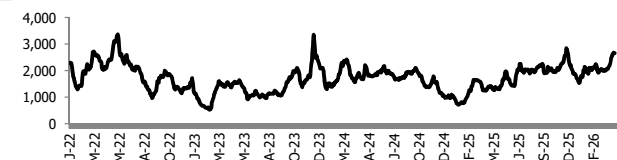
อัตราแลกเปลี่ยนวันนี้* 32.33 Change -0.14

*เปรียบเทียบ Transaction ล่าสุดกับก่อนหน้า (โดยไม่แยกว่าเป็นของ off-shore หรือ on-shore)

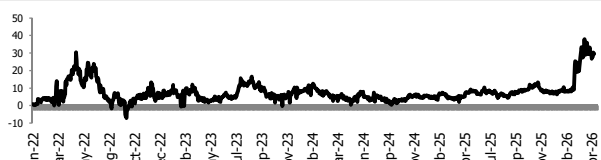
| สินค้า | หน่วยราคา | ปิดล่าสุด | ก่อนหน้า | ราคาปิดล่าสุด | ก่อนหน้า | เปลี่ยน +/- | % | หลักทรัพย์ที่เกี่ยวข้อง | |
|---------------------------|---------------------------|-----------------------|-----------|---------------|----------|-------------|--------|---|-------|
| เรือ <i>ปรับปรุจ</i> | Baltic Dry Index (spot) | 24-Apr-26 | 23-Apr-26 | 2,665 | 2,673 | -8.00 | -0.3% | PSL, TTA | |
| | BHSI (Handy Size) | 24-Apr-26 | 23-Apr-26 | 797 | 781 | +16.00 | 2.0% | | |
| ยาง | (US Cents/kg) | 24-Apr-26 | 23-Apr-26 | 263.00 | 261.00 | +2.00 | 0.8% | STA, TRUBB | |
| น้ำตาล | (Cent/Pound) | 24-Apr-26 | 23-Apr-26 | 14.11 | 13.89 | +0.22 | 1.6% | KSL, KBS, KTIS, BRR | |
| ถั่วเหลือง | (Cent\$/Bushel) | 24-Apr-26 | 23-Apr-26 | 1,178.50 | 1,174.75 | +3.75 | 0.3% | TVO | |
| น้ำมันปาล์ม | (US\$/ton) | 24-Apr-26 | 23-Apr-26 | 4,597.00 | 4,582.00 | +15.00 | 0.3% | CPI, LST, UPOIC, UVAN | |
| สังกะสี | (US\$/ton) | 24-Apr-26 | 23-Apr-26 | 3,467.00 | 3,467.00 | +0.00 | 0.0% | | |
| ทองคำ | (US\$/oz) | 24-Apr-26 | 23-Apr-26 | 4,708.62 | 4,704.74 | +3.88 | 0.1% | (Source:Aspen) | |
| SPDR Gold Trust | (ton) | 24-Apr-26 | 23-Apr-26 | 1,049.19 | 1,049.19 | +0.00 | 0.0% | | |
| น้ำมันดิบ <i>ทุกวัน</i> | WTI (US\$/barrel) | 24-Apr-26 | 23-Apr-26 | 94.40 | 95.85 | -1.45 | -1.5% | PTT, PTTEP, TOP, PTTGC, BCP (Source:Aspen) | |
| | Brent (US\$/barrel) | 24-Apr-26 | 23-Apr-26 | 99.13 | 99.35 | -0.22 | -0.2% | | |
| ค่าการกลั่น <i>ทุกวัน</i> | GRM (US\$/barrel) | 24-Apr-26 | 23-Apr-26 | 29.51 | 29.53 | -0.02 | 0.0% | BCP, IRPC, PTTGC and TOP (Bloomberg) | |
| น้ำมันทำความร้อน | Heating Oil (cent/gallon) | 24-Apr-26 | 23-Apr-26 | 388.74 | 402.00 | -13.26 | -3.3% | BCP, IRPC, PTTGC and TOP (Bloomberg) | |
| | Natural Gas(\$/MMBtu) | 24-Apr-26 | 23-Apr-26 | 2.52 | 2.58 | -0.06 | -2.3% | | |
| ปิโตรเคมี | Naphtha (US\$/MT) | 24-Apr-26 | 23-Apr-26 | 1,028.00 | 996.25 | +31.75 | 3.2% | PTTGC, SCC (เป็นต้นทุน) | |
| | Ethylene (US\$/MT) | 10-Apr-26 | 3-Apr-26 | 1,445 | 1,385 | +60.00 | 4.3% | | |
| | Propylene (US\$/MT) | 10-Apr-26 | 3-Apr-26 | 1,325 | 1,305 | +20.00 | 1.5% | | |
| เหล็ก | HRC (US\$/ton) รีดร้อน | 24-Apr-26 | 23-Apr-26 | 1,042.0 | 1,045.0 | -3.00 | -0.3% | (Source:Bloomberg) | |
| ถ่านหิน | NEX (US\$/ton) | 24-Apr-26 | 17-Apr-26 | 124.62 | 132.27 | -7.65 | -5.8% | BANPU, LANNA, UMS | |
| อาหาร | ไก่ (บาท/กก.) | 31-Mar-26 | 28-Feb-26 | 43.00 | 39.50 | +3.50 | 8.9% | CPF, GFPT (Source: CPF) | |
| | ทุเรียน <i>ทุกเดือน</i> | กึ่งVannamei(บาท/กก.) | 31-Mar-26 | 28-Feb-26 | 140 | 155 | -15.00 | | -9.7% |
| | ทุเรียน <i>ทุกเดือน</i> | สุกร (บาท/กก.) | 31-Mar-26 | 28-Feb-26 | 66.50 | 56.00 | +10.50 | | 18.8% |

กราฟแสดงแนวโน้มราคา

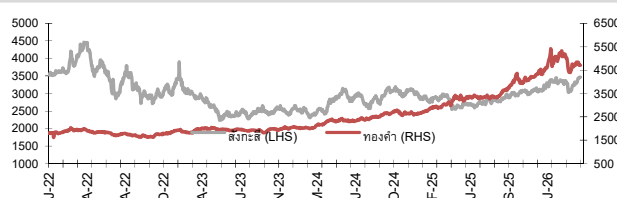
ค่าระวางเรือ (Baltic dry Index)



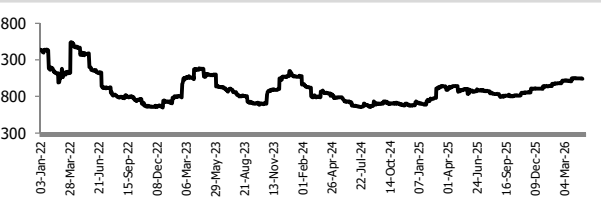
ค่าการกลั่น GRM (US\$/barrel)



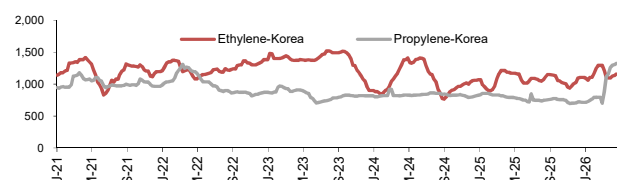
สังกะสี ทองคำ : PDI



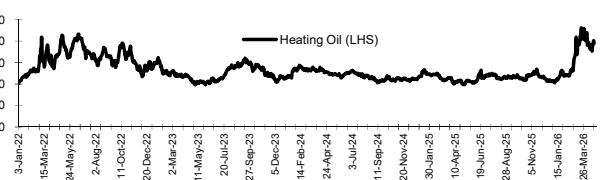
เหล็กรีดร้อน



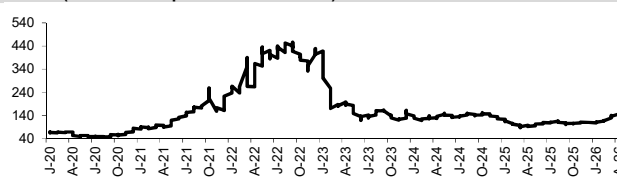
Ethylene-Korea vs Propylene-Korea (US\$/MT)



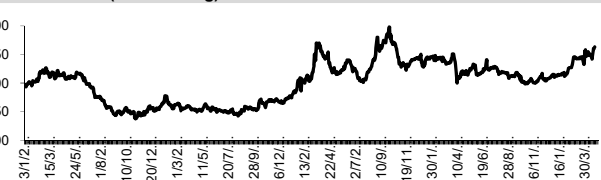
Bunker /Heating Oil Price (USD/ton)



ถ่านหิน (Nexcastle Export Index US\$/ton)



ราคายาง (US Cents/kg)



ที่มา: CPF, BANPU, Bloomberg and Aspen



NVDR Trading Data by Stock : 27 Apr 2026

| Net Buy ซื้อสุทธิ | | | | | | | Net Sell ขายสุทธิ | | | | | | | MONTH TO DATE (Bt m) ยอดซื้อขายสุทธิเดือน เมษายน 69 | | | YEAR TO DATE Y2026 (Bt m) ยอดซื้อขายสุทธิปี 2569 | | | YEAR TO DATE Y2025 (Bt m) ยอดซื้อขายสุทธิปี 2568 | | | | | |
|--------------------------------|--------|--------|---------|---------|--------|--------------|--------------------------------|--------|--------|--------|--------|--------|--------------|--|----------------|---------------|---|---------------|----------------|---|----------|-----------|--------|--------|--------|
| Value (Btm) : มูลค่า (ล้านบาท) | | | | | | | Value (Btm) : มูลค่า (ล้านบาท) | | | | | | | 1 - 24 Apr 26 | | | 1 Jan 26 - 24 Apr 26 | | | Value (Btm) : มูลค่า (ล้านบาท) | | | | | |
| STOCK | 24 Apr | 23 Apr | 22 Apr | 21 Apr | 20 Apr | Total 5 Days | STOCK | 24 Apr | 23 Apr | 22 Apr | 21 Apr | 20 Apr | Total 5 Days | TOTAL NET BUY | TOTAL NET SELL | TOTAL NET BUY | TOTAL NET SELL | TOTAL NET BUY | TOTAL NET SELL | | | | | | |
| 1 KBANK | 733.1 | 628.1 | 2,689.0 | 3,080.9 | -455.4 | 6,675.8 | SCB | -517.5 | -708.5 | -307.3 | -924.7 | -368.0 | -2,826.0 | PTTEP | 6,966.3 | SCB | -5,346.2 | 1 PTTEP | 24,110.5 | SCB | -9,365.7 | 1 ADVANC | 18,995 | BDMS | -3,907 |
| 2 PTTEP | 288.9 | 162.8 | 614.3 | 217.6 | 496.8 | 1,780.5 | ADVANC | -332.5 | 323.5 | 31.4 | -49.2 | 230.5 | 203.7 | KBANK | 6,483.7 | ADVANC | -2,156.8 | 2 PTT | 14,725.7 | TISCO | -2,365.1 | 2 SCB | 10,063 | PTTEP | -3,760 |
| 3 TRUE | 206.9 | 74.2 | 393.7 | -90.0 | 100.6 | 685.4 | TISCO | -247.6 | -237.5 | -191.0 | 20.7 | -163.1 | -818.4 | DELTA | 6,317.6 | CPALL | -966.7 | 3 BBL | 4,469.8 | AOT | -1,669.8 | 3 DELTA | 9,551 | IVL | -3,205 |
| 4 TOP | 155.1 | -104.2 | 30.9 | 19.9 | -49.5 | 52.1 | BH | -193.9 | 151.8 | 9.0 | -41.1 | -53.1 | -127.3 | SCC | 2,970.5 | TTB | -877.3 | 4 TOP | 4,239.0 | ADVANC | -1,547.9 | 4 PTT | 8,241 | CPN | -3,195 |
| 5 GULF | 146.9 | -427.7 | -205.4 | 78.4 | 144.0 | -263.8 | CPALL | -167.2 | -132.4 | -134.9 | -178.9 | 137.8 | -475.5 | PTT | 1,695.7 | TISCO | -851.4 | 5 CPALL | 3,799.1 | KTB | -1,237.2 | 5 AOT | 7,766 | MTC | -1,385 |
| 6 DELTA | 135.0 | 86.3 | 132.8 | 156.0 | 210.0 | 720.0 | KCE | -165.1 | -143.3 | 47.9 | 75.3 | -17.7 | -203.1 | KTB | 1,593.2 | BBL | -590.9 | 6 BCP | 3,559.6 | TIDLOR | -1,214.7 | 6 KTB | 6,595 | INTUCH | -1,280 |
| 7 SCC | 85.8 | -722.9 | 1,219.0 | -83.3 | 292.6 | 791.2 | BBL | -157.7 | -282.9 | 219.2 | -4.9 | 73.7 | -152.6 | TRUE | 1,114.6 | COM7 | -537.2 | 7 SCC | 3,375.2 | MINT | -1,161.0 | 7 TISCO | 5,940 | TU | -1,060 |
| 8 SPRC | 67.3 | 46.5 | 3.9 | 59.4 | 8.2 | 185.4 | BDMS | -151.7 | -183.0 | -68.4 | -62.6 | -14.1 | -479.9 | PTTGC | 890.0 | BDMS | -502.3 | 8 KBANK | 2,951.5 | TRUE | -1,154.4 | 8 KBANK | 4,768 | ITC | -1,053 |
| 9 PTT | 66.8 | 332.7 | 324.3 | -194.6 | 282.1 | 811.2 | KTB | -136.2 | -3.8 | 440.6 | 28.8 | 358.7 | 688.2 | AOT | 771.0 | CPAXT | -417.7 | 9 KKP | 2,847.2 | COM7 | -1,016.5 | 9 TRUE | 4,057 | SPALI | -1,052 |
| 10 IRPC | 60.2 | -82.4 | -30.4 | -6.9 | 9.8 | -49.7 | AOT | -119.6 | 177.1 | 23.1 | -53.2 | 74.1 | 101.6 | KKP | 613.3 | KTC | -385.8 | 10 DELTA | 2,829.9 | OR | -999.2 | 10 KKP | 2,877 | TASCO | -904 |
| 11 PTTGC | 26.6 | 22.4 | 26.9 | 184.2 | -81.6 | 178.6 | CCET | -79.3 | -73.7 | 170.9 | 30.3 | -2.7 | 45.5 | TOP | 448.1 | GPSC | -259.1 | 11 PTTGC | 2,250.1 | KTC | -494.8 | 11 CPALL | 2,215 | BEM | -850 |
| 12 GPSC | 25.2 | 43.0 | -4.2 | -41.6 | 11.1 | 33.6 | TTB | -78.8 | -88.8 | -78.5 | -11.4 | 30.0 | -227.6 | KCE | 390.4 | TIDLOR | -233.0 | 12 TFG | 2,057.4 | MTC | -475.2 | 12 TTB | 2,195 | HMPRO | -747 |
| 13 BCP | 22.3 | 43.8 | 17.2 | 7.8 | -13.0 | 78.1 | IVL | -77.0 | -46.6 | 16.9 | -86.4 | -164.6 | -357.6 | TFG | 343.6 | GULF | -212.5 | 13 TTB | 1,980.5 | CPF | -457.4 | 13 TCAP | 2,121 | WHA | -684 |
| 14 SCGP | 21.1 | -16.3 | 19.2 | 16.8 | -25.7 | 15.0 | MINT | -73.6 | -141.5 | -62.7 | -126.6 | -36.3 | -440.6 | BCP | 317.6 | CK | -191.0 | 14 CPN | 1,972.6 | SAWAD | -409.1 | 14 MRDIYT | 2,111 | LH | -614 |
| 15 BGRIM | 19.2 | -2.6 | -13.4 | -18.3 | 52.1 | 37.1 | KTC | -47.7 | -32.1 | -50.1 | -52.0 | 158.2 | -23.7 | PRM | 262.0 | OR | -185.7 | 15 BTG | 1,166.1 | BTS | -363.6 | 15 SPRC | 1,713 | AAV | -609 |
| 16 ICHI | 18.3 | -16.2 | -1.0 | 3.4 | 8.8 | 13.5 | TLI | -43.9 | -35.0 | -39.4 | 15.1 | -1.9 | -105.2 | SCGP | 221.1 | CPN | -154.0 | 16 WHA | 1,101.0 | ITC | -348.7 | 16 CPF | 1,668 | CPAXT | -576 |
| 17 UNIX | 17.6 | 2.5 | -3.6 | 3.5 | -0.1 | 19.9 | CPF | -36.8 | -57.8 | -67.7 | -23.5 | 78.8 | -107.0 | AMATA | 211.8 | SAWAD | -143.3 | 17 IVL | 1,009.3 | CPAXT | -340.8 | 17 THAI | 1,182 | SCC | -562 |
| 18 CK | 14.8 | 3.0 | 0.4 | -54.3 | -4.8 | -40.9 | HMPRO | -24.0 | 58.3 | -23.6 | 21.1 | 22.9 | 54.8 | TU | 168.5 | TCAP | -138.4 | 18 IRPC | 931.5 | AEONTS | -340.3 | 18 AMATA | 1,157 | CBG | -525 |
| 19 JMT | 14.2 | 4.9 | -5.9 | 22.9 | 10.2 | 46.3 | MTC | -23.9 | 20.4 | -35.5 | -45.7 | 37.6 | -47.1 | BTG | 156.8 | MINT | -122.9 | 19 SPRC | 747.7 | TLI | -305.7 | 19 COM7 | 991 | OR | -436 |
| 20 AMATA | 11.8 | -24.8 | -26.4 | 46.3 | 8.4 | 15.3 | COM7 | -21.4 | -71.3 | -26.8 | -59.8 | -88.1 | -267.3 | MRDIYT | 150.4 | CPF | -113.8 | 20 TU | 643.2 | M | -284.3 | 20 PTTGC | 968 | BTS | -431 |
| 21 WHA | 10.3 | 44.4 | -45.7 | 51.8 | -4.2 | 56.6 | TIDLOR | -21.3 | -9.7 | -54.7 | 23.0 | -21.3 | -84.0 | WHA | 144.9 | GUNKUL | -100.8 | 21 THAI | 619.3 | TCAP | -275.1 | 21 SAWAD | 939 | GULFI | -415 |
| 22 BANPU | 10.2 | 51.0 | 3.1 | -16.6 | -16.2 | 31.4 | TCAP | -18.3 | -17.4 | -2.1 | 36.6 | 10.8 | 9.7 | HMPRO | 140.5 | TLI | -85.9 | 22 RATCH | 587.8 | BA | -241.3 | 22 GPSC | 878 | JAS | -401 |
| 23 CPN | 9.5 | -58.0 | -49.7 | -7.5 | 57.8 | -48.0 | THAI | -17.9 | -32.1 | -40.4 | 2.5 | -39.6 | -127.5 | SPRC | 119.6 | BANPU | -72.4 | 23 SCGP | 583.1 | GFPT | -210.9 | 23 BBL | 851 | AWC | -357 |
| 24 SAWAD | 9.3 | -22.1 | -32.7 | -12.1 | 19.7 | -37.9 | STECON | -15.9 | -79.8 | -59.1 | 92.3 | -37.0 | -99.5 | THCOM | 105.3 | ERW | -70.8 | 24 CRC | 562.3 | TRUE | -181.3 | 24 TFG | 757 | AAI | -349 |
| 25 SINGER | 9.0 | -2.2 | -2.8 | 0.4 | 1.3 | 5.7 | STA | -13.9 | -3.7 | 6.5 | -5.5 | 7.1 | -9.5 | TOA | 89.3 | IVL | -67.6 | 25 PRM | 561.0 | GPSC | -181.0 | 25 KTC | 686 | CRC | -346 |
| 26 MRDIYT | 8.2 | 3.0 | 31.3 | 13.4 | 17.5 | 73.3 | CPAXT | -13.6 | -79.5 | -23.4 | -25.0 | -20.6 | -162.2 | LH | 81.0 | BA | -67.1 | 26 OSP | 557.5 | MOSHI | -169.2 | 26 BTG | 662 | GULF | -345 |
| 27 NETBAY | 7.1 | -6.5 | -4.8 | -0.6 | 1.4 | -3.5 | TPIPL | -12.6 | 4.3 | 9.2 | 16.5 | -0.9 | 16.4 | CCET | 72.4 | ITC | -56.9 | 27 MRDIYT | 482.8 | BAM | -151.5 | 27 BLA | 621 | TIDLOR | -335 |
| 28 RATCH | 6.5 | -8.7 | -10.3 | 2.3 | -3.5 | -13.8 | OR | -12.0 | -81.4 | -11.1 | -43.4 | 61.8 | -86.1 | STGT | 69.4 | BAM | -54.1 | 28 BANPU | 471.9 | ICHI | -146.6 | 28 TOA | 611 | ROJNA | -331 |
| 29 KGEN | 6.3 | -6.9 | 21.0 | -11.8 | 6.3 | 14.9 | TU | -12.0 | -37.7 | -6.3 | -7.5 | 26.0 | -37.5 | SPALI | 60.9 | PLANB | -51.9 | 29 CENTEL | 386.8 | PR9 | -143.4 | 29 EGCO | 588 | BANPU | -308 |
| 30 BTG | 6.0 | -5.7 | 1.8 | -18.0 | 0.9 | -14.9 | BCPG | -11.7 | -18.5 | 23.5 | -5.6 | 0.7 | -11.6 | OSP | 56.7 | TACC | -45.9 | 30 KCE | 383.1 | JTS | -134.6 | 30 F&D | 415 | CCET | -304 |

SET100: Foreign Ownership

| Top Buy (Value - Btm) | | | | | | Top Sell (Value - Btm) | | | | | |
|-----------------------|--------|--------|--------|--------|----------|------------------------|--------|----------|--------|----------|----------|
| Stock | 24-Apr | 23-Apr | 22-Apr | 21-Apr | 20-Apr | Stock | 24-Apr | 23-Apr | 22-Apr | 21-Apr | 20-Apr |
| 1 PTTEP | 657.1 | -105.0 | -600.1 | -722.1 | -1,554.9 | 1 SCB | -753.4 | -197.0 | -430.0 | -502.9 | -137.0 |
| 2 AOT | 637.0 | -9.3 | -45.8 | -104.7 | -289.8 | 2 KTB | -603.4 | -654.8 | -634.9 | -973.0 | -1,139.8 |
| 3 PTT | 361.2 | 242.2 | -3.5 | 74.7 | 294.1 | 3 KBANK | -512.9 | -3,026.8 | -480.7 | -1,116.3 | -2,557.4 |
| 4 CPALL | 304.3 | 136.5 | -20.2 | 946.3 | -196.6 | 4 ADVANC | -345.4 | -441.0 | -646.0 | -752.4 | -788.2 |
| 5 DELTA | 301.4 | -336.0 | 25.3 | 103.0 | 37.6 | 5 AP | -340.1 | 2.5 | 0.6 | 2.5 | 6.5 |
| 6 SCC | 151.1 | 176.8 | 110.6 | 111.4 | 282.0 | 6 EA | -207.2 | 2.8 | 0.5 | 0.0 | 0.0 |
| 7 TOP | 51.0 | -47.9 | -39.6 | -30.7 | -52 | 7 TISCO | -165.3 | -44.3 | -25.4 | 102.9 | 2.1 |
| 8 IVL | 41.2 | 14.6 | 2.0 | 22.2 | 107.1 | 8 HANA | -145.6 | 24.7 | 80.5 | 16.1 | 1.7 |
| 9 BANPU | 36.0 | -5.1 | 3.8 | 109.0 | -10.9 | 9 BH | -133.4 | -80.7 | -117.0 | 28.1 | -18.7 |
| 10 PTTGC | 27.4 | -145.7 | 48.5 | 53.3 | 119.7 | 10 WHA | -68.4 | 12.1 | -7.0 | -15.9 | -3.0 |
| 11 SCGP | 27.3 | -2.2 | -2.4 | 3.9 | 3.5 | 11 CPF | -52.6 | -48.4 | -79.7 | 332.2 | -25.3 |
| 12 OSP | 25.2 | 15.1 | 8.1 | 0.5 | 0.8 | 12 VGI | -52.0 | -41.3 | -2.5 | -2.3 | -15.4 |
| 13 CENTEL | 24.4 | 1.7 | 0.0 | 37.9 | -0.1 | 13 TTB | -45.5 | -118.5 | -20.3 | -220.2 | -18.3 |
| 14 BTG | 23.3 | 5.7 | 2.8 | 13.3 | 4.2 | 14 COM7 | -40.5 | -29.4 | -2.2 | -43.9 | -38.5 |
| 15 CK | 22.1 | 3.2 | 67.7 | 51.4 | 51.0 | 15 STA | -33.0 | -23.8 | 0.6 | 3.0 | 13.9 |
| 16 MTC | 22.0 | -0.6 | 26.7 | 2.7 | -12.3 | 16 HMPRO | -30.7 | -25.7 | -9.1 | -11.2 | -11.0 |
| 17 GULF | 17.0 | 10.0 | -20.3 | 4.9 | -739.7 | 17 BBL | -21.0 | 130.1 | 25.1 | 248.4 | -189.1 |
| 18 SAWAD | 16.6 | -7.4 | -4.4 | -44.1 | -16.6 | 18 BDMS | -18.1 | -7.7 | -85.6 | -66.9 | -700.3 |
| 19 IRPC | 14.7 | -2.3 | -3.1 | -3.4 | -17.1 | 19 PRM | -17.1 | -17.1 | -0.6 | 0.2 | 2.4 |
| 20 TLI | 13.6 | -7.3 | -4.7 | 0.6 | 15.5 | 20 GPSC | -13.6 | -7.5 | -10.3 | 1.7 | 2.1 |

Source: SET

หลักทรัพย์ที่ต้องซื้อขายด้วยบัญชี Cash Balance

| Stock | Apr 2026 | | | | | | | | | | | | | | |
|-------|----------|----|----|----|----|----|----|----|----|---|---|---|---|---|---|
| | 20 | 21 | 22 | 23 | 24 | 27 | 28 | 29 | 30 | 1 | 4 | 5 | 6 | 7 | 8 |

LEVEL 1 : ผู้ซื้อต้องใช้บัญชี Cash Balance และห้ามนำหลักทรัพย์ที่กำหนดมาคำนวณวงเงินซื้อขาย
DELTA 30 Apr 26

LEVEL 2: ผู้ซื้อต้องใช้บัญชี Cash Balance, ห้ามคำนวณวงเงินซื้อขาย และห้าม Net Settlement

-

LEVEL 3: ห้ามซื้อขาย (SP) 1 วันทำการแรก และผู้ซื้อต้องใช้บัญชี Cash Balance, ห้ามคำนวณวงเงินซื้อขาย และห้าม Net Settlement

-

Source: SET

Short Sales

| Stock | % Short Sale Volume Comparing with Main Board | Average Price (Bt) | Volume (shares) | Value (Mil. B) |
|--------|---|--------------------|-----------------|----------------|
| SCB | 7.28 | 130.14 | 1,407,400 | 183,155,350 |
| DELTA | 4.11 | 285.26 | 489,700 | 139,694,200 |
| ADVANC | 7.76 | 348.85 | 389,900 | 136,016,500 |
| AOT | 7.82 | 54.35 | 2,485,000 | 135,061,825 |
| BDMS | 17.38 | 18.41 | 6,303,600 | 116,022,880 |
| PTTEP | 4.15 | 148.92 | 751,600 | 111,931,600 |
| BH | 12.53 | 168.93 | 641,700 | 108,403,100 |
| HANA | 4.76 | 30.68 | 2,279,700 | 69,936,875 |
| CPALL | 7.28 | 45.00 | 1,403,200 | 63,144,000 |
| MINT | 23.62 | 21.49 | 2,917,900 | 62,715,200 |
| TIDLOR | 5.11 | 17.41 | 3,170,600 | 55,204,170 |
| BBL | 2.82 | 160.06 | 220,200 | 35,245,750 |
| COM7 | 6.80 | 21.75 | 1,571,900 | 34,196,240 |
| CPF | 5.05 | 19.24 | 1,690,600 | 32,525,480 |
| PTTGC | 6.11 | 36.09 | 788,600 | 28,460,725 |
| KBANK | 0.54 | 189.76 | 123,900 | 23,511,150 |
| TRUE | 0.81 | 13.63 | 1,725,400 | 23,509,830 |
| WHA | 5.64 | 4.37 | 5,043,200 | 22,056,162 |
| KTB | 1.03 | 32.39 | 452,600 | 14,659,125 |
| TOP | 1.75 | 45.23 | 313,700 | 14,187,650 |
| BANPU | 8.36 | 5.49 | 2,517,200 | 13,829,280 |
| GULF | 1.08 | 56.19 | 242,800 | 13,643,475 |
| MTC | 4.21 | 29.91 | 408,800 | 12,228,525 |
| CRC | 6.58 | 18.54 | 639,700 | 11,859,100 |
| TISCO | 2.06 | 114.00 | 102,600 | 11,696,400 |
| KCE | 1.08 | 29.30 | 327,700 | 9,600,975 |
| CCET | 2.06 | 5.85 | 1,618,700 | 9,469,285 |
| SCC | 1.30 | 218.72 | 42,300 | 9,251,700 |
| AMATA | 2.15 | 20.31 | 430,700 | 8,749,110 |
| PLANB | 11.13 | 4.46 | 1,959,300 | 8,732,954 |
| KTC | 3.65 | 29.50 | 288,100 | 8,498,675 |
| CPN | 2.02 | 62.41 | 135,500 | 8,457,100 |
| OSP | 9.84 | 15.24 | 498,000 | 7,589,220 |
| TTB | 1.54 | 2.24 | 3,187,200 | 7,139,228 |
| TU | 12.06 | 11.14 | 600,500 | 6,688,740 |
| HMPRO | 5.05 | 6.13 | 1,040,900 | 6,377,695 |
| BTG | 8.47 | 23.05 | 275,100 | 6,340,870 |
| CBG | 12.75 | 36.30 | 174,200 | 6,323,050 |
| IVL | 1.46 | 23.78 | 258,700 | 6,152,610 |
| SCGP | 1.24 | 20.62 | 247,300 | 5,099,330 |
| IRPC | 1.17 | 1.64 | 2,972,600 | 4,876,948 |
| ITC | 4.19 | 15.01 | 310,800 | 4,666,040 |
| BJC | 8.96 | 14.65 | 317,500 | 4,650,510 |
| BCP | 2.43 | 34.98 | 117,200 | 4,099,575 |
| EA | 10.06 | 2.66 | 1,403,700 | 3,733,842 |
| VGI | 5.69 | 0.86 | 4,085,700 | 3,512,802 |
| TFG | 5.67 | 8.95 | 372,800 | 3,336,560 |
| BGRIM | 1.91 | 12.31 | 223,800 | 2,755,500 |
| AAV | 7.55 | 1.10 | 2,474,500 | 2,720,928 |
| BAM | 4.10 | 7.09 | 371,500 | 2,633,770 |
| STGT | 12.53 | 10.20 | 244,600 | 2,494,920 |
| MEGA | 10.24 | 33.27 | 73,400 | 2,441,825 |
| ERW | 4.78 | 2.45 | 997,200 | 2,439,874 |
| BTS | 5.29 | 2.12 | 1,046,600 | 2,218,792 |
| NER | 15.35 | 4.66 | 472,200 | 2,200,452 |
| CK | 1.56 | 16.50 | 132,600 | 2,187,930 |
| TCAP | 1.75 | 54.72 | 38,300 | 2,095,875 |
| STA | 2.12 | 16.57 | 104,500 | 1,731,940 |
| PRM | 2.79 | 8.80 | 195,400 | 1,719,520 |

Source: SET

April 2026

| Monday 27 | Tuesday 28 | Wednesday 29 | Thursday 30 | Friday |
|---|---|---|---|--------|
| <ul style="list-style-type: none"> ▪ ADB XD 0.03 บาท ▪ AEONTS XD 2.95 บาท ▪ AMARC XD 0.10 บาท ▪ ANI XD 0.05 บาท ▪ JPARK XD 0.10 บาท ▪ LHFG XD 0.05 บาท ▪ LPH XD 0.10 บาท ▪ QH XD 0.07 บาท ▪ SRICHA XD 1.00 บาท ▪ TITLE XD 0.40 บาท ▪ TKS XD 0.36 บาท ▪ TTB XD 0.068 บาท | <ul style="list-style-type: none"> ▪ APCO XD 0.091 บาท ▪ III XD 0.15 บาท ▪ IROYAL XD 0.43 บาท ▪ JSP XD 0.0474 บาท ▪ MCA XD 0.044 บาท ▪ MPJ XD 0.34 บาท ▪ MTC XD 0.29 บาท ▪ SPREME XD 0.12 บาท ▪ SUN XD 0.05 บาท ▪ UAC XD 0.20 บาท ▪ WHAUP XD 0.1925 บาท ▪ GIGA23 XD 0.010562 บาท(เบื่องต้น) ▪ LVMH01 XD 0.1277 บาท(เบื่องต้น) ▪ STEG19 XD 0.2671 บาท(เบื่องต้น) | <ul style="list-style-type: none"> ▪ 88TH XD 0.185 บาท ▪ ACG XD 0.04 บาท ▪ BBIK XD 0.48 บาท ▪ BCH XD 0.30 บาท ▪ BIS XD 0.04 บาท ▪ BJC XD 0.36 บาท ▪ DTCI XD 0.25 บาท ▪ EASON XD 0.08 บาท ▪ INET XD 0.126 บาท ▪ KKP XD 4.20 บาท ▪ KLINIQ XD 0.75 บาท ▪ LH XD 0.12 บาท ▪ MEDEZE XD 0.08 บาท ▪ MOONG XD 0.16 บาท ▪ MOSHI XD 1.22 บาท ▪ PANEL XD 0.033 บาท ▪ PCE XD 0.08 บาท ▪ PROUD XD 0.09 บาท ▪ READY XD 0.15 บาท ▪ RPC XD 0.01 บาท ▪ RPH XD 0.18 บาท ▪ SAK XD 0.20 บาท ▪ SALEE XD 0.012 บาท ▪ SAMCO XD 0.02 บาท ▪ SAPPE XD 1.75 บาท ▪ SKR XD 0.16 บาท ▪ TERA XD 0.067 บาท ▪ TISCO XD 5.75 บาท ▪ TISCO-P XD 5.75 บาท ▪ TWPC XD 0.114 บาท ▪ UNIX XD 0.114 บาท ▪ NKI XR 3.1666666666:1 @ 15.00 บาท ▪ PANEL XW 4:1 ▪ PANEL XW 8:1 ▪ LOREAL80 XD 0.0263 บาท (เบื่องต้น) | <ul style="list-style-type: none"> ▪ AHC XD 0.52 บาท ▪ ASW XD 0.50 บาท ▪ AURA XD 0.56 บาท ▪ CIMBT XD 0.059 บาท ▪ CPALL XD 1.65 บาท ▪ CSS XD 0.02 บาท ▪ D XD 0.105 บาท ▪ DDD XD 0.03 บาท ▪ GABLE XD 0.32 บาท ▪ GYT XD 8.00 บาท ▪ HTC XD 0.54 บาท ▪ JUBILE XD 0.14 บาท ▪ KISS XD 0.10 บาท ▪ LRH XD 1.45 บาท ▪ MGI XD 0.25 บาท ▪ MICRO XD 0.027 บาท ▪ MITSIB XD 0.02 บาท ▪ NSL XD 0.55 บาท ▪ PACO XD 0.10 บาท ▪ PIMO XD 0.026 บาท ▪ PR9 XD 0.30 บาท ▪ PREB XD 0.20 บาท ▪ ROJNA XD 0.50 บาท ▪ SABINA XD 0.60 บาท ▪ SAUCE XD 1.81 บาท ▪ SJWD XD 0.30 บาท ▪ SMT XD 0.03 บาท ▪ SYNEX XD 0.38 บาท ▪ TGH XD 0.10 บาท ▪ TRUBB XD 0.0031 บาท ▪ TRUBB XD 36:1 ▪ MS06 XD 0.01806 บาท(เบื่องต้น) ▪ ZJJNNO80 XD 0.00468 บาท (เบื่องต้น) | |



May 2026

| Monday | Tuesday | Wednesday | Thursday | Friday |
|---|---|---|--|-------------------|
| | | | | 1 |
| | | | | วันแรงงานแห่งชาติ |
| 4 | 5 | 6 | 7 | 8 |
| วันพืชมงคล <ul style="list-style-type: none"> ▪ AMATA XD 0.75 บาท ▪ BAM XD 0.50 บาท ▪ BAY XD 0.90 บาท ▪ BE8 XD 0.04 บาท ▪ BEC XD 0.06 บาท ▪ COCOCO XD 0.12 บาท ▪ CPF XD 0.25 บาท ▪ EASTW XD 0.01 บาท ▪ EKH XD 0.30 บาท ▪ FLOYD XD 0.10 บาท ▪ FPI XD 0.04 บาท ▪ FTE XD 0.09 บาท ▪ IND XD 0.073 บาท ▪ IVL XD 0.175 บาท ▪ KCG XD 0.51 บาท ▪ KWM XD 0.0307 บาท ▪ MANRIN XD 0.25 บาท ▪ MINT XD 0.40 บาท ▪ MOTHER XD 0.034 บาท ▪ NEO XD 1.35 บาท ▪ NEW XD 1.60 บาท ▪ NPK XD 0.25 บาท ▪ NYT XD 0.50 บาท ▪ ONEE XD 0.13 บาท ▪ ORN XD 0.02 บาท ▪ PHG XD 0.70 บาท ▪ PRAPAT XD 0.04 บาท ▪ SEAFCO XD 0.12 บาท ▪ SICT XD 0.025 บาท ▪ SINO XD 0.028846 บาท ▪ SITHAI XD 0.04 บาท ▪ SNNP XD 0.345 บาท ▪ SNPS XD 0.19 บาท ▪ SSF XD 0.3704 บาท ▪ SSP XD 0.205 บาท | <ul style="list-style-type: none"> ▪ ALUCON XD 16.00 บาท ▪ AP XD 0.52 บาท ▪ ARROW XD 0.30 บาท ▪ BAFS XD 0.22 บาท ▪ BKGI XD 0.05 บาท ▪ BRR XD 0.165 บาท ▪ CENTEL XD 0.67 บาท ▪ CHG XD 0.05 บาท ▪ COLOR XD 0.03 บาท ▪ CREDIT XD 0.98 บาท ▪ DITTO XD 0.25 บาท ▪ ILLINK XD 0.31 บาท ▪ IP XD 0.073 บาท ▪ L&E XD 0.04 บาท ▪ MATI XD 0.10 บาท ▪ MFEC XD 0.50 บาท ▪ NCP XD 0.057 บาท ▪ NETBAY XD 0.80 บาท ▪ PIS XD 0.20 บาท ▪ PL XD 0.062 บาท ▪ PMC XD 0.018314 บาท ▪ PMC XD 20:1 ▪ PRAKIT XD 0.90 บาท ▪ PRI XD 0.1875 บาท ▪ PRM XD 0.25 บาท ▪ ROCK XD 1.00 บาท ▪ SELIC XD 0.03522 บาท ▪ SELIC XD 23:1 ▪ SPALI XD 0.70 บาท ▪ SPI XD 0.20 บาท ▪ SPI XD 2:1 ▪ STARM XD 0.058 บาท ▪ TAN XD 0.27 บาท ▪ TATG XD 0.07 บาท ▪ TGE XD 0.00319 บาท | <ul style="list-style-type: none"> ▪ APP XD 0.23 บาท ▪ ASEFA XD 0.35 บาท ▪ AU XD 0.25 บาท ▪ AWC XD 0.08 บาท ▪ AYUD XD 1.67 บาท ▪ BPS XD 0.0125 บาท ▪ CCP XD 0.01 บาท ▪ CH XD 0.03 บาท ▪ CHARAN XD 0.90 บาท ▪ CKP XD 0.088 บาท ▪ ESTAR XD 0.02 บาท ▪ FM XD 0.20 บาท ▪ HARN XD 0.12 บาท ▪ ICC XD 0.70 บาท ▪ KTMS XD 0.013 บาท ▪ KUMWEL XD 0.06 บาท ▪ MENA XD 0.015 บาท ▪ MFC XD 1.25 บาท ▪ MGT XD 0.065 บาท ▪ NKT XD 0.18 บาท ▪ NNCL XD 0.06 บาท ▪ NTF XD 0.1145 บาท ▪ OCC XD 0.05 บาท ▪ OSP XD 0.40 บาท ▪ PAF XD 0.01 บาท ▪ PCC XD 0.14 บาท ▪ PCSGH XD 0.12 บาท ▪ PIN XD 0.216 บาท ▪ RBF XD 0.21 บาท ▪ S&J XD 1.45 บาท ▪ SAFE XD 0.41 บาท ▪ SAWAD XD 0.35 บาท ▪ SC XD 0.10 บาท ▪ SCAP XD 0.07 บาท ▪ SHANG XD 0.50 บาท | <ul style="list-style-type: none"> ▪ AKR XD 0.065 บาท ▪ ALLA XD 0.10 บาท ▪ CSR XD 2.03 บาท ▪ ETC XD 0.048 บาท ▪ FE XD 8.50 บาท ▪ GTB XD 0.06 บาท ▪ HUMAN XD 0.20 บาท ▪ PJW XD 0.11 บาท ▪ SANKO XD 0.04 บาท ▪ SMD100 XD 0.06242 บาท ▪ TMAN XD 0.32 บาท ▪ TPAC XD 0.438 บาท ▪ TRT XD 0.14 บาท ▪ TRUE XD 0.12 บาท ▪ CIG XR 1:2 @ 0.03 บาท ▪ PFIZER19 XD 0.2338 บาท(เบื้องต้น) ▪ WMT06 XD 0.0067 บาท(เบื้องต้น) | |



| | | | | |
|---|--|--|---|--|
| | <ul style="list-style-type: none"> ▪ TKC XD 0.20 บาท ▪ TPBI XD 0.23 บาท ▪ UBA XD 0.09725 บาท ▪ VRANDA XD 0.185 บาท ▪ WINNER XD 0.09 บาท ▪ COSTCO19 XD 0.0398 บาท (เบื้องต้น) ▪ ICBC06 XD 0.07863 บาท(เบื้องต้น) ▪ ICBC19 XD 0.0714 บาท(เบื้องต้น) ▪ JEPI19 XD 0.035 บาท(เบื้องต้น) ▪ SANOFI80 XD 0.15275 บาท (เบื้องต้น) ▪ SPBOND80 XD 0.02616 บาท (เบื้องต้น) ▪ VENTURE19 XD 0.1212 บาท (เบื้องต้น) | <ul style="list-style-type: none"> ▪ TOA XD 0.39 บาท ▪ VIBHA XD 0.06 บาท ▪ QTCG XR 1:4 @ 0.08 บาท ▪ SEMB19 XD 0.129 บาท(เบื้องต้น) | <ul style="list-style-type: none"> ▪ SK XD 0.03 บาท ▪ SKY XD 0.30 บาท ▪ SO XD 0.18 บาท ▪ SORKON XD 0.25 บาท ▪ SPC XD 1.60 บาท ▪ SSSC XD 0.165 บาท ▪ SWC XD 0.20 บาท ▪ TBN XD 0.21 บาท ▪ TC XD 0.30 บาท ▪ TEAMG XD 0.16 บาท ▪ TLI XD 0.60 บาท ▪ TOPP XD 4.42 บาท ▪ TPCS XD 0.70 บาท ▪ WACOAL XD 0.55 บาท ▪ WP XD 0.30 บาท ▪ IVF XW 3.2:1 | |
| 11 | 12 | 13 | 14 | 15 |
| <ul style="list-style-type: none"> ▪ AKP XD 0.046 บาท ▪ ILM XD 0.75 บาท ▪ KAMART XD 0.11 บาท ▪ M XD 0.50 บาท ▪ MRDIYT XD 0.06 บาท ▪ ORI XD 0.049 บาท ▪ PB XD 0.79 บาท ▪ PPM XD 0.05 บาท ▪ TFMAMA XD 2.02 บาท ▪ TRP XD 0.25 บาท ▪ TRU XD 0.25 บาท ▪ UMI XD 0.04 บาท ▪ WHA XD 0.1438 บาท | <ul style="list-style-type: none"> ▪ CM XD 0.031 บาท ▪ PG XD 0.50 บาท ▪ SENX XD 0.0047 บาท ▪ SMO XD 0.20 บาท ▪ LPGOLD13 XD 0.05602041 บาท (เบื้องต้น) | <ul style="list-style-type: none"> ▪ BGC XD 0.04 บาท ▪ K XD 0.03 บาท ▪ SENA XD 0.138295 บาท ▪ WINDOW XD 0.03 บาท | <ul style="list-style-type: none"> ▪ CHAO XD 0.17 บาท | <ul style="list-style-type: none"> ▪ BWG XD 0.0075 บาท ▪ ANTA13 XD 0.02619953 บาท (เบื้องต้น) ▪ POPMART80 XD 0.1117 บาท (เบื้องต้น) ▪ SBUX80 XD 0.00991 บาท(เบื้องต้น) ▪ TENCENT01 XD 0.0431 บาท (เบื้องต้น) ▪ TENCENT13 XD 0.0435395 บาท (เบื้องต้น) ▪ TENCENT19 XD 0.1084 บาท (เบื้องต้น) ▪ TENCENT80 XD 0.21678 บาท (เบื้องต้น) |
| 18 | 19 | 20 | 21 | 22 |
| | | | <ul style="list-style-type: none"> ▪ MSFT01 XD 0.0061 บาท(เบื้องต้น) ▪ MSFT03 XD 0.004626 บาท(เบื้องต้น) ▪ MSFT19 XD 0.0081 บาท(เบื้องต้น) ▪ MSFT80 XD 0.01437 บาท(เบื้องต้น) ▪ NONGFU80 XD 0.04635 บาท (เบื้องต้น) | <ul style="list-style-type: none"> ▪ CHHONGQ19 XD 0.6791 บาท (เบื้องต้น) |
| 25 | 26 | 27 | 28 | 29 |
| | <ul style="list-style-type: none"> ▪ JNJ03 XD 0.017044 บาท(เบื้องต้น) | | <ul style="list-style-type: none"> ▪ AIA19 XD 0.0587 บาท(เบื้องต้น) | |