

**Today Selections >> KCE, PTTGC, TU**

Stock	S	R	Comment
KCE	28.00	30.00	ตลาดคาค่าไร 1Q69 พื้นตัว QoQ เด่น
PTTGC	34.50	36.50	คาค 1Q69 พลิกกลับมาทำกำไรในรอบ 6 ไตรมาส
TU	11.30	11.90	คาคค่าไร 1Q69 เดิมโต 16%QoQ และ 15%YoY

**Technology wins / Analysis on Thailand public finance**

- SET:** ประเมินตลาดหุ้นไทยยังคงซึ่มีตัวต่อไป ในสภาวะแวดล้อมที่ตลาดหุ้นโลกดูเหมือนจะตอบรับเชิงบวกต่อปัจจัยสงครามมากขึ้น นำโดยกลุ่ม Technology ที่ดูเหมือนนักลงทุนจะเริ่มตระหนักมากขึ้นว่าแทบจะไม่ได้ได้รับผลกระทบใดๆจากภาวะสงคราม แคมยังเห็นการปรับประมาณการกำไรเพิ่มขึ้นอย่างต่อเนื่อง (ดูรูป) ซึ่งถือเป็นข้อโคครายของตลาดหุ้นไทยในช่วงนี้ เนื่องจากหุ้นขนาดใหญ่ที่มักจะมีความสัมพันธ์ล่อไปกับหุ้น Tech ทั่วโลกอย่าง DELTA กลับถูกขยับบัญชี Trading alert จนอาจทำให้การปรับขึ้นแรงๆล่อตามเป็นไปได้อีก ในภาวะที่นักลงทุนอาจยังกล้าๆกลัวๆต่อความเสี่ยงที่ตัวหุ้นอาจถูกเห็ดต่ออายุบัญชีดังกล่าวออกไปจนนำไปสู่การถูกถอดออกจากดัชนีสำคัญอย่าง SET50 และ SET100 ในรอบถัดไปได้
- Strategy:** คงกรอบการแกว่งตัวสัปดาห์นี้ ของ SET Index ที่ระดับ 1455-1505 จุด ในเชิงกลยุทธ์ คงแนะนำ Selective การถือครองไปยังหุ้นกลุ่ม Bunker stocks (ADVANC, TRUE, BJC, CPAXT, AMATA, WHA, BDMS, BCH, CHG) ต่อไปเช่นเดิม หรืออาจโฟกัสการลงทุนไปที่ตราสาร DR ของหุ้นกลุ่มเทคโนโลยีทั่วโลกมากขึ้น เนื่องจากน่าจะมีการปรับตัวที่โดดเด่นกว่าหุ้นไทยในช่วงนี้
- Public finance:** ประเมินประเด็นที่รัฐบาลเตรียมออกพร.ร.ก.กู้เงิน 5 แสนล้านและความเป็นไปได้อีกที่จะขยายเพดานหนี้สาธารณะออกไปเป็น 75% ของจีดีพีนั้นมิทั้งผลบวกและผลลบ ในฝั่งบวกมองว่าภาคประชาชนจะได้ประโยชน์จากมาตรการแบ่งเบาภาระคาคครองชีพจากวิกฤติพลังงานที่อาจจะดำรงอยู่ต่อไป บวกกับมาตรการปรับคาคครองค่าสิ่งซื้อในประเทศผ่าน การกระตุ้นการบริโภคระยะสั้น เช่น โครงการคนละครึ่ง (ไทยช่วยไทย) หรือการเติมเงินในบัตรสวัสดิการแห่งรัฐ ที่น่าจะเกิดขึ้นในระยะถัดไปอย่างแน่นอนเช่นกัน มองปัจจัยดังกล่าวจะช่วยปรับคาคครองจีดีพีของไทยปีนี้ผ่านเครื่องยนต์การบริโภค (C) และการใช้จ่ายภาครัฐ (G) ไม่ให้ชะล่อตัวไปมากนัก
- Fiscal sustainability:** ส่วนในทางกลับกัน ผลลบที่จะตามมาคือความยั่งยืนทางการคลังที่อาจจะอ่อนแอมากขึ้น รวมไปถึงภาวะหนี้รัฐบาลที่จะสูงขึ้นในอนาคตจากการก่อหนี้ที่เพิ่มขึ้น ในสภาวะที่เศรษฐกิจอยู่ในโหมดชะล่อตัว ซึ่งอาจทำให้รายรับของรัฐบาลยังไม่สามารถเข้ามาชดเชยได้ทันมองระดับหนี้สาธารณะต่อจีดีพีที่สูงขึ้นดังกล่าว จะเปิดความเสี่ยงต่ออันดับความน่าเชื่อถือของประเทศ ซึ่งล่าสุดยังคงอยู่ที่ระดับ BBB+ จากการจัดอันดับของ Rating agency เจ้าใหญ่ 3 แห่งทั้ง S&P, Moody's และ Fitch แต่เมื่อปีที่แล้ว ทั้ง Moody's และ Fitch ต่างประกาศปรับลดแนวโน้มอันดับเครดิตของไทยเป็น "เชิงลบ" จาก "มีเสถียรภาพ" มาก่อนหน้า โดยเฉพาะรายงานของ Fitch ที่ออกมาเมื่อเดือนกันยายนซึ่งระบุว่า "กั้นชนทางการคลังของประเทศไทยได้อ่อนแอลง โดยหนี้ภาครัฐเพิ่มขึ้นแตะระดับ 59.4% ของจีดีพีในเดือนสิงหาคม 2025 ซึ่งใกล้เคียงกับคาคกลางของกลุ่มอันดับเครดิต 'BBB' ที่ 59.6%" ซึ่งหมายถึงว่าระดับหนี้สาธารณะปัจจุบันที่อยู่ 60% ปลายๆต่อจีดีพีและมีโอกาสขยับขึ้นชนหรือทะล่อระดับ 70% นั้นอาจเปิดทางไปสู่การปรับลดอันดับความน่าเชื่อถือในอนาคตได้

(อ่านรายละเอียดต่อหน้าหลัง)

แนวรับ 1,467 แนวต้าน 1,492

**บทวิเคราะห์วันนี้**

- PTTGC (ซื้อ ราคาเป้าหมาย 38 บาท)** พลิกกลับมาทำกำไรในรอบ 6 ไตรมาส

**Market Summary**

	Closed	+/-	%Chg
SET	1,481.85	-0.60	-0.04
SET50	970.86	-3.54	-0.36
SET100	2,076.88	-6.98	-0.33
Mai	216.17	-0.68	-0.31
Dow Jones	49,442.56	-4.87	-0.01
Nasdaq	24,404.39	-64.09	-0.26
Nikkei	58,824.89	+348.99	+0.60
Hang Seng	26,361.07	+200.74	+0.77
SET Mkt. Cap (Btmn)	18,742.62		
SET Turnover (Btmn)	54,071.84		
PER(x)	16.97		

**Stock Top Active**

SCB	KBANK	PTTEP	CPALL	ADVANC
-----	-------	-------	-------	--------

**Sector Top Active**

BANK	ENERG	COMM
------	-------	------

**Investors Data – SET (Btm)**

20 Apr.26	Buy	Sell	Net
Institution	3,591	5,455	-1,864
Proprietary	2,931	2,722	209
Foreign	28,847	30,637	-1,790
Local	18,702	15,258	3,444
1-20 Apr.26	Buy	Sell	Net
Institution	37,692	50,943	-13,251
Proprietary	40,105	35,341	4,764
Foreign	323,351	320,908	2,443
Local	191,615	185,571	6,044

**Commodities**

	20 Apr.26	17 Apr.26	Chg	%Chg
Bt/US\$	32.02	32.20	-0.18	-0.56
US\$/Yuan	6.817	6.816	+0.00	+0.00
US Bond Yield 10y(%)	4.258	4.256	+0.00	+0.05
Brent Oil (US\$/bbl)	95.48	90.38	+5.10	+5.64
Nymex Oil (US\$/bbl)	87.42	82.59	+4.83	+5.85
Gold Spot (US\$/oz)	4,822.29	4,837.49	-15.20	-0.31
Baltic Dry Index	2,633.00	2,567.00	+66.00	+2.57
Dollar Index (DXYO)	98.05	98.29	-0.23	-0.24

**Today's Event**

- BLA XD** 0.48 บาท
- CRC XD** 1.11 บาท
- KBANK XD** 12.00 บาท
- MODERN XD** 0.15 บาท
- SPA XD** 0.10 บาท
- STA XD** 0.50 บาท
- STGT XD** 0.50 บาท
- DELL19 XD** 0.0165 บาท(เบื้องต้น)
- HERMES80 XD** 0.04731 บาท(เบื้องต้น)


 นุตชาติ เมฆมาสิน, CFA, FRM  
 เลขทะเบียนบัตรวิชาชีพ : 31379  
 e-mail : nuttachart@trinitythai.com

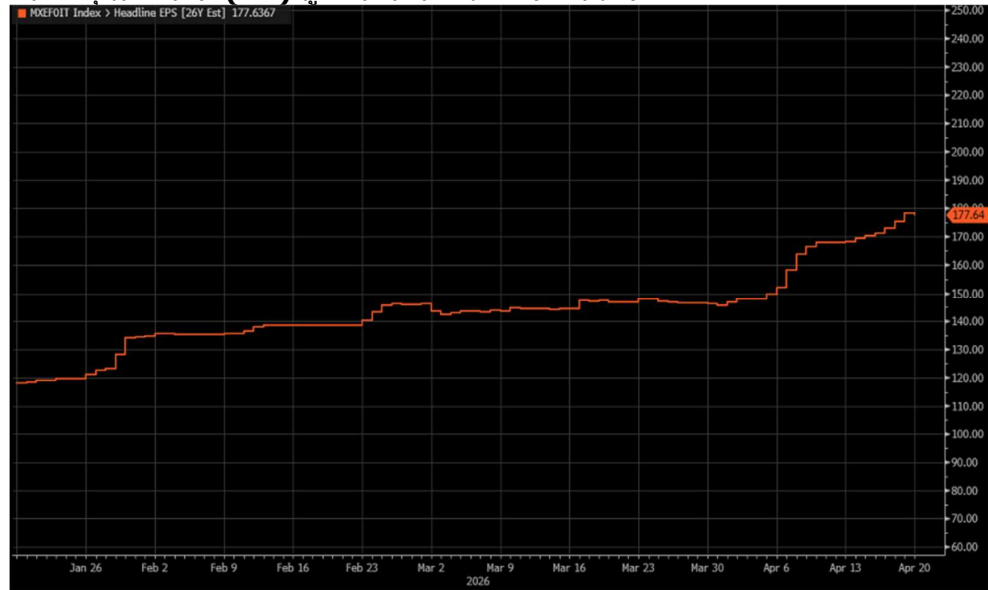
บริษัทหลักทรัพย์ ตรีเน็ต จำกัด เลขที่ 1 อาคารพาร์ค สยาม ชั้น 22 และห้อง 2301 ชั้น 23 ถนนคอนแวนต์ แขวงสีลม เขตบางรัก กรุงเทพฯ 10500

รายงานฉบับนี้จัดทำขึ้นโดยข้อมูลเท่าที่ปรากฏและเชื่อว่าเป็นที่น่าเชื่อถือได้ แต่ไม่ถือเป็นการยืนยันความถูกต้องและความสมบูรณ์ของข้อมูลนั้นๆ โดยบริษัทหลักทรัพย์ ตรีเน็ต จำกัด ผู้จัดทำขอสงวนสิทธิในการเปลี่ยนแปลงความเห็นหรือประมาณการต่างๆ ที่ปรากฏในรายงานฉบับนี้โดยไม่แจ้งล่วงหน้า รายงานฉบับนี้มีวัตถุประสงค์เพื่อใช้ประกอบการตัดสินใจของนักลงทุน โดยไม่ได้เป็นการชี้นำหรือชักชวนให้นักลงทุนทำการซื้อหรือขายหลักทรัพย์ หรือตราสารทางการเงินใดๆ ที่ปรากฏในรายงาน

## Strategy

- Direct impact:** แม้ปัจจัยนี้อาจยังมีโอกาสเกิดขึ้นได้น้อยในระยะสั้น แต่เรามองว่าคงจะประมาทไม่ได้ โดยเฉพาะเมื่อพิจารณาพร้อมกับการเติบโตทางเศรษฐกิจที่อยู่ในระดับจำกัด และแรงกดดันด้านโครงสร้างประชากรที่ทวีความรุนแรงขึ้น เมื่อมาประกอบกับการที่ตลาดทุนยังไม่ได้ Price in ปัจจัยดังกล่าว สะท้อนผ่าน Bond yield และเงินบาทที่ยังคงทรงตัว ทำให้เราประเมินว่าในช่วงนี้ ถือเป็นโอกาสที่ดีที่ผู้ที่ถือครองพันธบัตรรัฐบาลไทย จะพิจารณาปรับลดระดับการถือครองการลงทุนลงมาก่อน เพื่อป้องกันความเสี่ยงที่เส้น Yield curve จะปรับสูงขึ้นในอนาคต
- Indirect impact:** ส่วนในฝั่งของตลาดหุ้นไทยนั้น แม้จะไม่ได้รับผลกระทบโดยตรงจากความเสี่ยงดังกล่าว แต่หากปัจจัยดังกล่าวถูกทำให้เชื่อถือในหมู่นักลงทุนมากขึ้น มองจะส่งผลกระทบต่อช่องทางเงินบาทและ Fund flows ที่อาจอ่อนตัวลงได้ รวมไปถึงถึงความเสี่ยงที่การปรับขึ้นของ Bond yield จะกระทบกับความน่าสนใจของตลาดหุ้นผ่านมาตรวัด Earning yield gap และ Dividend yield gap ที่ปรับลงด้วยเช่นกัน

### รูปที่ 1: ประมาณการกำไรของหุ้นกลุ่ม Information และ Technology ของตลาดหุ้นเกิดใหม่ (EM) ถูกปรับเปลี่ยนขึ้นอย่างต่อเนื่อง



Source: Bloomberg

ณัฐชาติ เมฆมาสิน, CFA, FRM  
 เลขทะเบียนนักวิเคราะห์:  
 031379  
 nuttachart@trinitythai.com

## Fund Flow

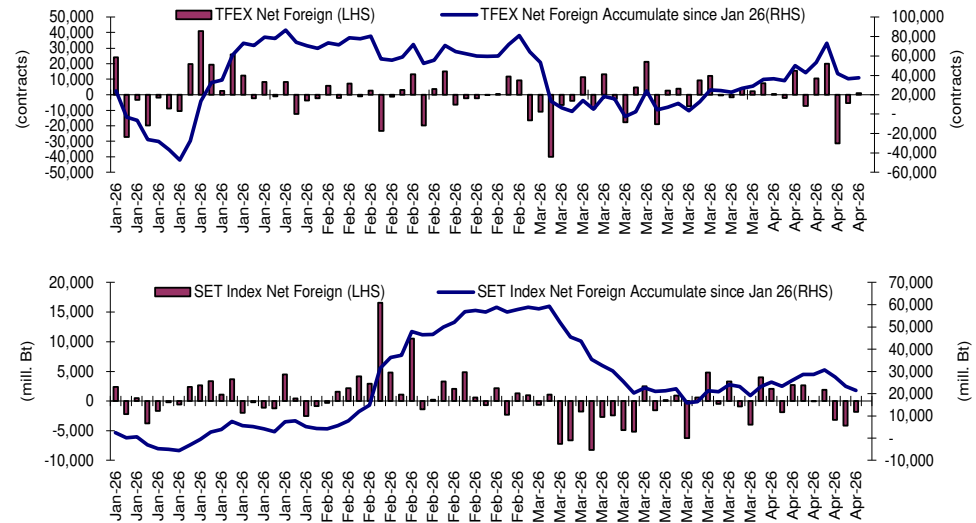
### Foreign Portfolio Investment in Equities (Asia ex. Japan)

Unit : US\$ mn

	As at	Day	WTD Net	MTD Net	YTD Net
India	17-Apr	223.1	574.9	-2,312.2	-18,102.7
Indonesia	20-Apr	22.2	22.2	-387.8	-2,335.4
Malaysia	17-Apr	-16.1	-19.5	158.4	449.3
Philippines	20-Apr	-7.5	-7.5	-147.9	-9.4
South Korea	20-Apr	-144.2	-144.2	2,864.5	-34,149.1
Sri Lanka	20-Apr	-0.2	-0.2	-8.2	-72.1
Taiwan	20-Apr	226.1	226.1	10,909.9	-8,001.9
Thailand	20-Apr	-56.0	-55.9	71.9	711.9
Vietnam	20-Apr	-23.4	-23.4	-297.5	-1,405.8

Source: Bloomberg

## Net Foreign



## Indicators to watch

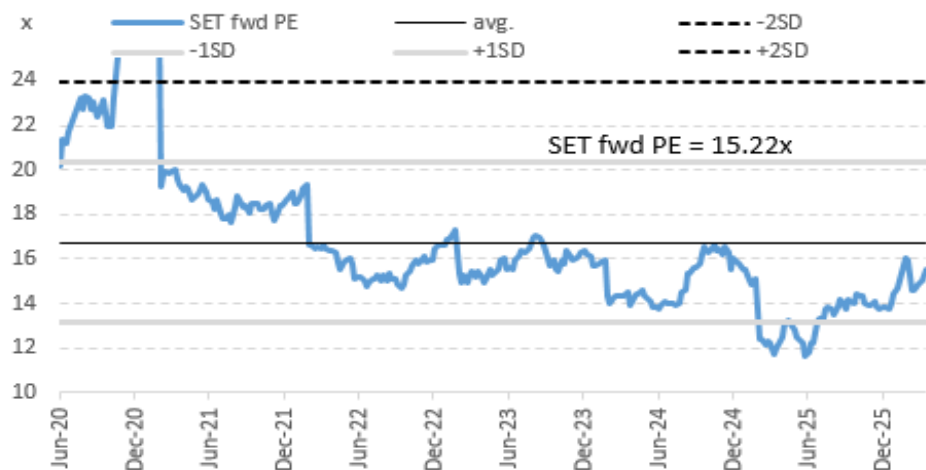
	Last	Previous	% chg	1W Prior	1M Prior	Remark
VIX Index	18.87	17.48	8.0%	-1.3%	-29.5%	-
Ted Spread	1.18	1.16	1.0%	-0.7%	1.8%	-
U.S.Dollar Index	98.05	98.29	-0.2%	-1.1%	-1.1%	+
U.S.Bond Yield	4.26	4.26	0.0%	0.0%	0.0%	+
Emerging Asia Index (MXMS)	884.67	879.66	0.6%	5.1%	13.2%	+

Source: Bloomberg, Aspen

## SET Forward PE

## EPS Forward

**Y2025E** 95.63x  
**Y2026E** 102.41x



บริษัทหลักทรัพย์ ตรีดี จำกัด เลขที่ 1 อาคารพาร์ค สยาม ชั้น 22 และห้อง 2301 ชั้น 23 ถนนคอนแวนต์ แขวงสีลม เขตบางรัก กรุงเทพฯ 10500

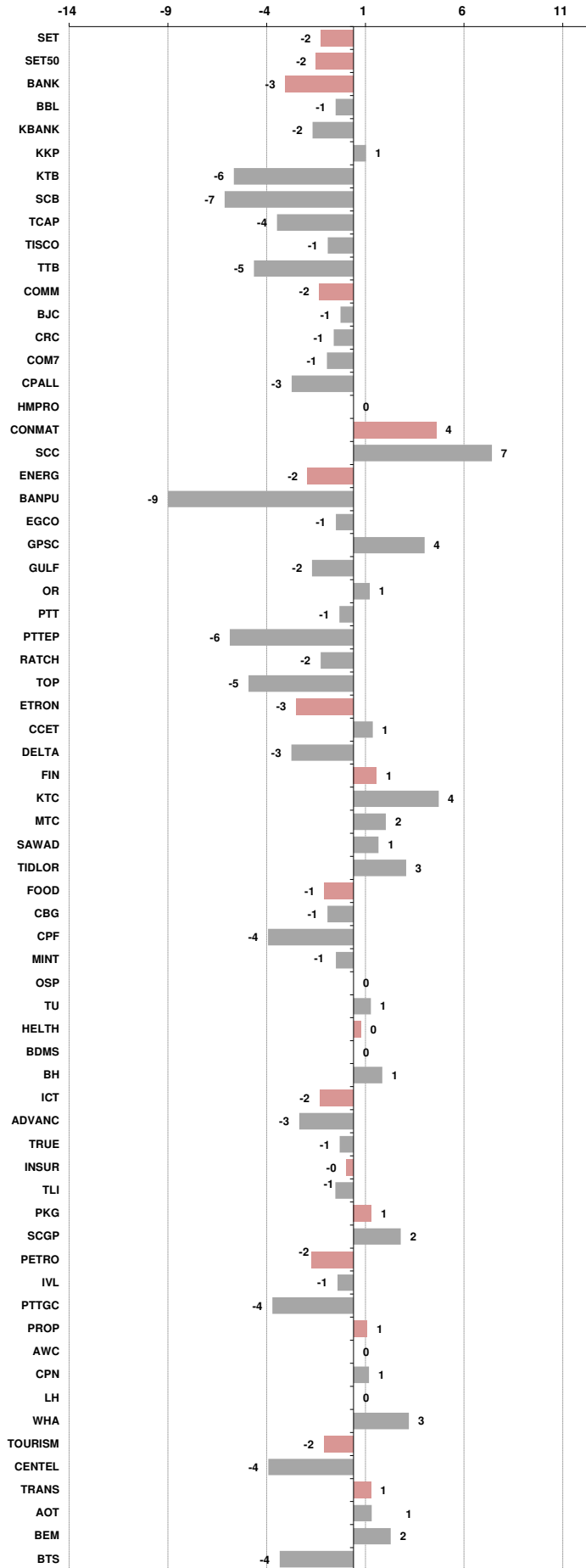
รายงานฉบับนี้จัดทำขึ้นโดยข้อมูลเท่าที่ปรากฏและเชื่อว่าเป็นที่น่าเชื่อถือได้ แต่ไม่เป็นการยืนยันความถูกต้องและความสมบูรณ์ของข้อมูลนั้นๆ โดยบริษัทหลักทรัพย์ ตรีดี จำกัด ผู้จัดทำขอสงวนสิทธิ์ในการเปลี่ยนแปลงความเห็นหรือประมาณการณต่างๆ ที่ปรากฏในรายงานฉบับนี้โดยไม่ต้องแจ้งล่วงหน้า รายงานฉบับนี้มิได้ถูกระงับหรือใช้ประกอบการตัดสินใจของนักลงทุน โดยไม่ได้เป็นการแนะนำหรือชักชวนให้เข้าลงทุน การซื้อขายหลักทรัพย์ หรือตราสารทางการเงินใดๆ ที่ปรากฏในรายงาน

**Price performance of Stock in SET50**  
(for weekly: 10 - 20 Apr 2026)



**1 Week Performance**

Stock	20-Apr-26	%YTD	%-1W	%-1M	%-3M	%-6M	%-12M
<b>SET</b>	<b>1,481.85</b>	<b>18</b>	<b>-2</b>	<b>3</b>	<b>14</b>	<b>15</b>	<b>29</b>
<b>SET50</b>	<b>970.86</b>	<b>16</b>	<b>-2</b>	<b>2</b>	<b>12</b>	<b>16</b>	<b>32</b>
<b>BANK</b>	<b>483.05</b>	<b>2</b>	<b>-3</b>	<b>-3</b>	<b>1</b>	<b>12</b>	<b>23</b>
BBL	164.50	-3	-1	-1	-4	7	14
KBANK	188.00	-3	-2	-1	-2	9	27
KKP	80.50	18	1	12	17	24	44
KTB	31.00	10	-6	-10	7	23	46
SCB	136.00	-2	-7	-7	-3	4	18
TCAP	55.75	-4	-4	0	-6	8	17
TISCO	113.50	3	-1	0	3	5	14
TTB	2.26	12	-5	1	11	24	20
<b>COMM</b>	<b>20,079.26</b>	<b>4</b>	<b>-2</b>	<b>2</b>	<b>2</b>	<b>-10</b>	<b>-18</b>
BJC	15.00	4	-1	7	3	-24	-37
CRC	19.60	9	-1	6	1	-6	-18
COM7	21.90	12	-1	0	9	-17	12
CPALL	46.25	6	-3	2	5	-3	-8
HMPRO	6.30	-5	0	3	-7	-9	-32
<b>CONMAT</b>	<b>5,634.42</b>	<b>14</b>	<b>4</b>	<b>14</b>	<b>4</b>	<b>7</b>	<b>24</b>
SCC	229.00	25	7	24	9	12	48
<b>ENERG</b>	<b>18,450.91</b>	<b>16</b>	<b>-2</b>	<b>0</b>	<b>9</b>	<b>15</b>	<b>19</b>
BANPU	5.30	8	-9	-14	-4	23	22
EGCO	110.50	-3	-1	0	-5	-19	15
GPSC	36.00	0	4	13	-7	-12	25
GULF	58.25	40	-2	3	27	29	25
OR	12.30	-8	1	9	-15	-10	-3
PTT	34.50	8	-1	1	2	12	11
PTTEP	142.00	26	-6	-8	21	33	38
RATCH	29.50	0	-2	4	-4	3	15
TOP	44.50	24	-5	-3	13	28	81
<b>ETRON</b>	<b>34,150.60</b>	<b>75</b>	<b>-3</b>	<b>14</b>	<b>76</b>	<b>56</b>	<b>305</b>
CCET	5.20	15	1	10	2	-9	-6
DELTA	307.00	77	-3	14	79	59	345
<b>FIN</b>	<b>1,933.74</b>	<b>-1</b>	<b>1</b>	<b>2</b>	<b>-2</b>	<b>-14</b>	<b>-23</b>
KTC	30.25	15	4	4	9	0	-35
MTC	31.00	-2	2	6	-2	-24	-29
SAWAD	24.00	-6	1	4	-2	-17	-21
TIDLOR	15.40	-9	3	0	-11	-28	2
<b>FOOD</b>	<b>8,621.95</b>	<b>1</b>	<b>-1</b>	<b>3</b>	<b>0</b>	<b>-5</b>	<b>-8</b>
CBG	37.50	-14	-1	3	-15	-22	-40
CPF	19.90	-9	-4	-1	-7	-9	-21
MINT	22.30	-8	-1	4	-2	-3	-16
OSP	15.10	-6	0	5	-12	-7	4
TU	11.50	-10	1	5	-5	-12	5
<b>HELTH</b>	<b>4,235.99</b>	<b>0</b>	<b>0</b>	<b>1</b>	<b>-2</b>	<b>-6</b>	<b>-15</b>
BDMS	18.60	-4	0	-2	-7	-6	-21
BH	175.00	11	1	8	13	-1	1
<b>ICT</b>	<b>224.95</b>	<b>14</b>	<b>-2</b>	<b>-4</b>	<b>6</b>	<b>19</b>	<b>21</b>
ADVANC	353.00	13	-3	-7	3	18	25
TRUE	14.20	30	-1	1	15	31	19
<b>INSUR</b>	<b>8,834.73</b>	<b>6</b>	<b>0</b>	<b>4</b>	<b>0</b>	<b>4</b>	<b>1</b>
TLI	10.70	8	-1	3	-3	4	-9
<b>PKG</b>	<b>2,403.68</b>	<b>19</b>	<b>1</b>	<b>11</b>	<b>4</b>	<b>17</b>	<b>35</b>
SCGP	21.40	25	2	17	2	24	65
<b>PETRO</b>	<b>652.83</b>	<b>51</b>	<b>-2</b>	<b>6</b>	<b>30</b>	<b>30</b>	<b>46</b>
IVL	24.30	51	-1	4	27	22	24
PTTGC	35.00	67	-4	9	45	46	93
<b>PROP</b>	<b>165.81</b>	<b>10</b>	<b>1</b>	<b>2</b>	<b>8</b>	<b>8</b>	<b>10</b>
AWC	2.22	5	0	10	8	5	-1
CPN	64.00	16	1	1	12	15	33
LH	3.80	1	0	0	-4	-3	-13
WHA	4.40	34	3	7	33	28	53
<b>TOURISM</b>	<b>415.89</b>	<b>-5</b>	<b>-2</b>	<b>4</b>	<b>-2</b>	<b>-1</b>	<b>-6</b>
CENTEL	33.25	-3	-4	5	-2	2	28
<b>TRANS</b>	<b>216.61</b>	<b>1</b>	<b>1</b>	<b>7</b>	<b>0</b>	<b>10</b>	<b>6</b>
AOT	54.50	3	1	12	3	35	43
BEM	5.40	1	2	3	3	6	-10
BTS	2.06	-10	-4	2	-12	-28	-57





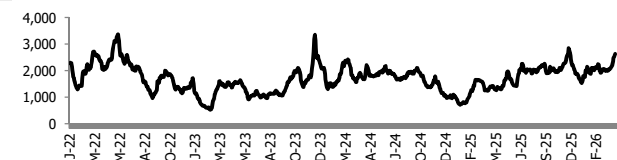
อัตราแลกเปลี่ยนวันนี้\* 32.02 Change -0.18

\*เปรียบเทียบ Transaction ล่าสุดกับก่อนหน้า (โดยไม่แยกว่าเป็นของ off-shore หรือ on-shore)

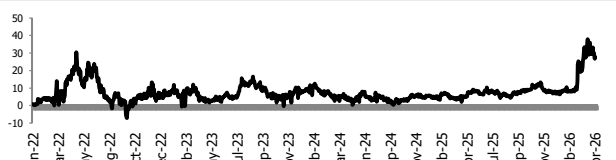
สินค้า	หน่วยราคา	ปิดล่าสุด	ก่อนหน้า	ราคาปิดล่าสุด	ก่อนหน้า	เปลี่ยน +/-	%	หลักทรัพย์ที่เกี่ยวข้อง
เรือ <i>ปรับปรุจ</i>	Baltic Dry Index (spot)	20-Apr-26	17-Apr-26	2,633	2,567	+66.00	2.6%	PSL, TTA
	BHSI (Handy Size)	20-Apr-26	17-Apr-26	741	741	+0.00	0.0%	
ยาง	(US Cents/kg)	20-Apr-26	17-Apr-26	247.80	242.00	+5.80	2.4%	STA, TRUBB
น้ำตาล	(Cent/Pound)	20-Apr-26	17-Apr-26	13.64	13.48	+0.16	1.2%	KSL, KBS, KTIS, BRR
ถั่วเหลือง	(Cent\$/Bushel)	20-Apr-26	17-Apr-26	1,181.75	1,183.00	-1.25	-0.1%	TVO
น้ำมันปาล์ม	(US\$/ton)	20-Apr-26	17-Apr-26	4,494.00	4,450.00	+44.00	1.0%	CPI, LST, UPOIC, UVAN
สังกะสี	(US\$/ton)	20-Apr-26	17-Apr-26	3,446.50	3,424.00	+22.50	0.7%	
ทองคำ	(US\$/oz)	20-Apr-26	17-Apr-26	4,822.29	4,837.49	-15.20	-0.3%	(Source:Aspen)
SPDR Gold Trust	(ton)	20-Apr-26	17-Apr-26	1,059.76	1,060.62	-0.86	-0.1%	
น้ำมันดิบ <i>ทุกวัน</i>	WTI (US\$/barrel)	20-Apr-26	17-Apr-26	87.42	82.59	+4.83	5.8%	PTT, PTTEP, TOP, PTTGC, BCP
	Brent (US\$/barrel)	20-Apr-26	17-Apr-26	95.48	90.38	+5.10	5.6%	(Source:Aspen)
ค่าการกลั่น <i>ทุกวัน</i>	GRM (US\$/barrel)	20-Apr-26	17-Apr-26	27.65	26.88	+0.77	0.0%	BCP, IRPC, PTTGC and TOP (Bloomberg)
น้ำมันทำความร้อน	Heating Oil (cent/gallon)	20-Apr-26	17-Apr-26	352.91	367.11	-14.20	-3.9%	BCP, IRPC, PTTGC and TOP (Bloomberg)
	Natural Gas(\$/MMBtu)	20-Apr-26	17-Apr-26	2.67	2.71	-0.05	-1.8%	PTTEP, PTT, BANPU (Bloomberg)
ปิโตรเคมี	Naphtha (US\$/MT)	20-Apr-26	17-Apr-26	904.00	950.00	-46.00	-4.8%	PTTGC, SCC (เป็นต้นทุน)
	Ethylene (US\$/MT)	10-Apr-26	3-Apr-26	1,445	1,385	+60.00	4.3%	PTTGC, SCC, IRPC (Bloomberg)
	Propylene (US\$/MT)	10-Apr-26	3-Apr-26	1,325	1,305	+20.00	1.5%	PTTGC, SCC, IRPC
เหล็ก	HRC (US\$/ton) รีดร้อน	20-Apr-26	17-Apr-26	1,046.0	1,046.0	+0.00	0.0%	(Source:Bloomberg)
ถ่านหิน	NEX (US\$/ton)	17-Apr-26	10-Apr-26	132.27	135.06	-2.79	-2.1%	BANPU, LANNA, UMS
อาหาร	ไก่ (บาท/กก.)	31-Mar-26	28-Feb-26	43.00	39.50	+3.50	8.9%	CPF, GFPT (Source: CPF)
	กุ้งVannamei(บาท/กก.)	31-Mar-26	28-Feb-26	140	155	-15.00	-9.7%	CPF, CFRESH, SSF, ASIAN, TU
	สุกร (บาท/กก.)	31-Mar-26	28-Feb-26	66.50	56.00	+10.50	18.8%	CPF

กราฟแสดงแนวโน้มราคา

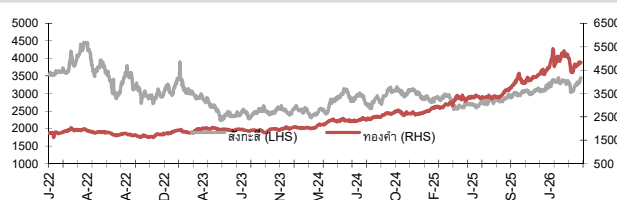
ค่าระวางเรือ (Baltic dry Index)



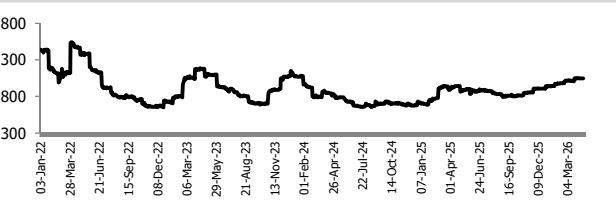
ค่าการกลั่น GRM (US\$/barrel)



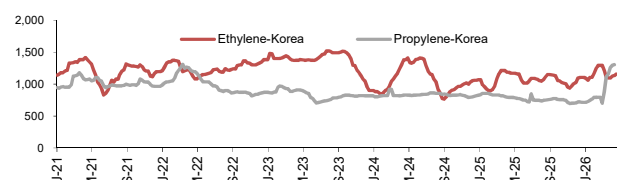
สังกะสี ทองคำ : PDI



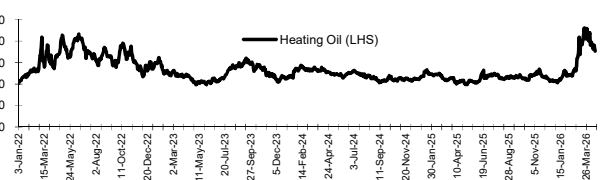
เหล็กรีดร้อน



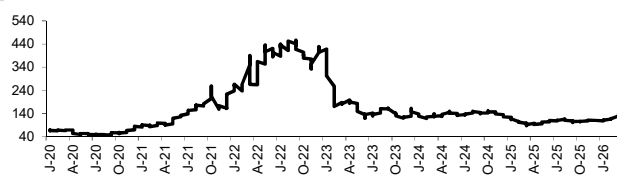
Ethylene-Korea vs Propylene-Korea (US\$/MT)



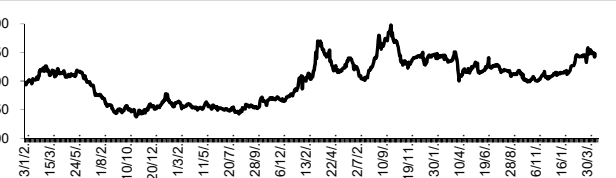
Bunker /Heating Oil Price (USD/ton)



ถ่านหิน (Nexcastle Export Index US\$/ton)



ราคายาง (US Cents/kg)



ที่มา: CPF, BANPU, Bloomberg and Aspen



## NVDR Trading Data by Stock : 21 Apr 2026

Net Buy ซื้อสุทธิ							Net Sell ขายสุทธิ							MONTH TO DATE (Bt m) ยอดซื้อขายสุทธิเดือน เมษายน 69			YEAR TO DATE Y2026 (Bt m) ยอดซื้อขายสุทธิปี 2569			YEAR TO DATE Y2025 (Bt m) ยอดซื้อขายสุทธิปี 2568					
Value (Btm) : มูลค่า (ล้านบาท)							Value (Btm) : มูลค่า (ล้านบาท)							1 - 20 Apr 26		1 Jan 26 - 20 Apr 26		Value (Btm) : มูลค่า (ล้านบาท)							
STOCK	20 Apr	17 Apr	16 Apr	10 Apr	9 Apr	Total 5 Days	STOCK	20 Apr	17 Apr	16 Apr	10 Apr	9 Apr	Total 5 Days	TOTAL NET BUY	TOTAL NET SELL	TOTAL NET BUY	TOTAL NET SELL	TOTAL NET BUY	TOTAL NET SELL						
1 PTTEP	496.8	1,265.4	869.6	555.9	1,099.1	4,286.9	KBANK	-455.4	-247.3	-15.8	-70.8	-321.6	-1,110.9	DELTA	5,807.5	SCB	-2,888.2	1 PTTEP	22,826.9	SCB	-6,907.7	1 ADVANC	18,995	BDMS	-3,907
2 KTB	358.7	856.4	60.8	177.6	-426.8	1,026.8	SCB	-368.0	-580.0	-562.3	-368.1	-500.6	-2,379.0	PTTEP	5,682.7	ADVANC	-2,130.0	2 PTT	14,196.5	KBANK	-4,179.6	2 SCB	10,063	PTTEP	-3,760
3 SCC	292.6	315.0	1,344.3	28.5	-51.8	1,928.7	IVL	-164.6	-55.6	-29.9	33.3	-64.0	-280.7	SCC	2,471.9	KBANK	-647.5	3 BBL	4,696.1	TRUE	-1,739.2	3 DELTA	9,551	IVL	-3,205
4 PTT	282.1	205.5	-357.3	-305.2	59.9	-115.0	TISCO	-163.1	-122.0	-161.8	-15.6	13.9	-448.5	KTB	1,263.7	TTB	-619.7	4 CPALL	4,412.5	TISCO	-1,709.8	4 PTT	8,241	CPN	-3,195
5 KKP	235.8	-98.6	-84.5	20.2	9.4	82.3	COM7	-88.1	-153.1	-44.5	16.4	-55.1	-324.4	PTT	1,166.6	BBL	-364.6	5 TOP	4,137.3	AOT	-1,697.3	5 AOT	7,766	MTC	-1,385
6 ADVANC	230.5	-1,277.4	-302.0	-86.0	188.7	-1,246.2	PTTGC	-81.6	-202.2	77.9	-169.7	212.5	-163.1	AOT	743.5	COM7	-358.0	6 BCP	3,468.4	KTB	-1,566.7	6 KTB	6,595	INTUCH	-1,280
7 DELTA	210.0	86.2	-801.6	1,481.2	2,713.6	3,689.3	BH	-53.1	64.9	14.5	8.2	-190.2	-155.7	KKP	713.4	CPALL	-353.3	7 KKP	2,947.4	ADVANC	-1,521.1	7 TISCO	5,940	TU	-1,060
8 KTC	158.2	-111.1	54.5	-37.1	-153.3	-88.7	HANA	-50.5	-75.1	22.5	-115.2	-91.4	-309.7	PTTGC	629.8	GPSC	-281.6	8 SCC	2,876.6	TIDLOR	-1,152.0	8 KBANK	4,768	ITC	-1,053
9 GULF	144.0	56.4	44.7	52.6	-148.0	149.7	TOP	-49.5	41.2	85.7	-61.9	79.9	95.5	KCE	575.7	CPAXT	-276.1	9 DELTA	2,319.8	OR	-851.4	9 TRUE	4,057	SPALI	-1,052
10 CPALL	137.8	-56.6	-329.1	-195.3	74.5	-368.6	THAI	-39.6	94.2	21.4	0.6	-22.8	53.8	TRUE	529.8	KTC	-203.8	10 TTB	2,238.1	COM7	-837.2	10 KKP	2,877	TASCO	-904
11 TRUE	100.6	-139.2	-63.5	-58.1	543.1	383.0	STECON	-37.0	-14.1	53.6	-39.1	-134.6	-171.2	TOP	346.4	TISCO	-196.1	11 CPN	2,078.3	MINT	-756.7	11 CPALL	2,215	BEM	-850
12 CPF	78.8	-55.6	-260.1	51.1	16.6	-169.2	MINT	-36.3	-20.0	109.4	4.1	-111.8	-54.7	TFG	307.8	TIDLOR	-170.3	12 TFG	2,021.6	MTC	-390.5	12 TTB	2,195	HMPRO	-747
13 AOT	74.1	65.1	342.5	-51.2	26.5	457.0	SCGP	-25.7	38.9	10.4	98.2	-43.4	78.4	MINT	281.4	CK	-154.8	13 PTTGC	1,989.9	SAWAD	-351.5	13 TCAP	2,121	WHA	-684
14 BBL	73.7	-267.1	-150.6	35.8	-140.7	-449.0	RCL	-24.5	-7.1	11.7	-38.7	46.4	-12.2	PRM	245.1	TCAP	-137.3	14 IVL	1,202.3	BTS	-349.0	14 MRDIYT	2,111	LH	-614
15 CENTEL	62.8	10.3	40.1	4.7	-36.9	81.0	PR9	-23.6	-8.7	13.4	0.6	-21.0	-39.3	TU	231.9	BANPU	-120.0	15 BTG	1,182.0	KTC	-312.9	15 SPRC	1,713	AAV	-609
16 OR	61.8	-13.8	-84.4	12.2	-29.2	-53.4	TIDLOR	-21.3	-39.6	-72.3	-4.8	-20.9	-158.8	BCP	226.5	GUNKUL	-89.6	16 WHA	1,040.2	AEONTS	-311.2	16 CPF	1,668	CPAXT	-576
17 CPN	57.8	-31.6	76.6	-5.9	-161.9	-65.0	CPAXT	-20.6	-112.4	83.9	-18.9	-123.2	-191.1	AMATA	204.9	SAWAD	-85.7	17 IRPC	991.0	ITC	-296.7	17 THAI	1,182	SCC	-562
18 BGRIM	52.1	17.8	26.3	-20.2	-79.2	-3.2	BCH	-17.9	-19.2	-3.4	-7.6	-24.8	-72.8	GULF	195.3	SPRC	-57.5	18 THAI	707.2	M	-278.8	18 AMATA	1,157	CBG	-525
19 MTC	37.6	-6.7	-22.7	-7.3	-92.2	-91.3	KCE	-17.7	-25.6	-143.9	608.9	205.4	627.1	SCGP	180.3	HANA	-52.6	19 TU	706.7	TCAP	-274.1	19 COM7	991	OR	-436
20 TTB	30.0	-270.6	-142.7	-169.8	-67.1	-620.3	CRC	-16.2	-27.2	15.8	6.5	-25.3	-46.4	BTG	172.6	ERW	-48.5	20 RATCH	598.1	CPF	-271.6	20 PTTGC	968	BTS	-431
21 TU	26.0	19.8	11.2	21.4	44.7	123.1	BANPU	-16.2	-157.1	138.7	-35.6	20.6	-49.6	IVL	125.4	CPN	-48.2	21 CRC	577.9	BA	-210.4	21 SAWAD	939	GULFI	-415
22 HMPRO	22.9	-20.5	36.6	-6.6	-31.7	0.8	BDMS	-14.1	-23.0	113.2	-114.0	-330.6	-368.5	THCOM	125.0	PLANB	-46.4	22 SPRC	570.6	GFPT	-207.9	22 GPSC	878	JAS	-401
23 SAWAD	19.7	2.5	-7.3	-11.0	-83.3	-79.4	NYT	-13.9	-4.4	-0.7	-0.6	-6.9	-26.4	HMPRO	108.7	OR	-37.9	23 KCE	568.4	GPSC	-203.5	23 BBL	851	AWC	-357
24 EGCO	18.0	-11.3	-16.1	3.4	4.6	-1.5	BCP	-13.0	1.0	34.3	5.0	-19.5	7.7	CENTEL	107.5	BDMS	-36.5	24 BDMS	564.6	TLI	-202.5	24 TFG	757	AAI	-349
25 MRDIYT	17.5	17.5	20.8	-0.5	12.1	67.3	NTF	-10.6	1.5	22.3	-0.3	-2.0	10.9	MRDIYT	94.6	BA	-36.2	25 OSP	564.3	CPAXT	-199.2	25 KTC	686	CRC	-346
26 GPSC	11.1	-41.0	-17.8	-21.4	-88.3	-157.3	BEM	-9.6	-19.0	-5.7	-8.1	-17.9	-60.2	BH	90.7	TACC	-26.1	26 PRM	544.1	TRUE	-181.3	26 BTG	662	GULF	-345
27 TCAP	10.8	-30.9	-32.2	-37.4	-32.6	-122.3	BTS	-8.8	-16.5	5.1	9.6	-11.0	-21.7	WHA	84.1	RCL	-21.9	27 SCGP	542.3	MOSHI	-167.3	27 BLA	621	TIDLOR	-335
28 JMT	10.2	-3.9	14.5	-1.7	-19.2	-0.1	BAM	-8.1	-9.0	7.3	0.2	-8.3	-17.9	SPALI	84.0	GLOBAL	-21.6	28 GULF	498.7	ICHI	-151.2	28 TOA	611	ROJNA	-331
29 IRPC	9.8	-36.4	13.7	-46.6	-67.8	-127.2	M	-7.7	-17.8	23.7	-5.4	-21.2	-28.4	TOA	82.2	NER	-20.1	29 CENTEL	446.6	JTS	-135.9	29 EGCO	588	BANPU	-308
30 TFG	9.5	-46.7	34.4	67.4	41.8	106.4	ERW	-7.5	-1.5	4.4	-10.1	-18.7	-33.4	STGT	73.2	MBK	-19.9	30 MRDIYT	426.9	PR9	-133.4	30 F&D	415	CCET	-304

**แบบรายงานการเปลี่ยนแปลงการถือหลักทรัพย์และสัญญาซื้อขายล่วงหน้าของผู้บริหาร (แบบ 59)**

ชื่อผู้บริหาร	วิธีการได้มา/ จำหน่าย	จำนวน (หุ้น)	ราคา (บาท)	มูลค่า (บาท)	ประเภท หลักทรัพย์	วันที่ได้มา/ จำหน่าย
SCL นาย ชฎาพิมพ์ อุดมสรยุทธ	ขาย	66,600.00	1.18	78,588.00	หุ้นสามัญ	3/4/2569
SWC นาย เอกกมล เหล่าพิสุทธิ์	ขาย	140,000.00	4.38	613,200.00	หุ้นสามัญ	9/4/2569
TRT นาย ชองฉี ไต้	ขาย	11,000.00	4.30	47,300.00	หุ้นสามัญ	17/4/2569
AKR นางสาว โฉมพิชา น้อยใจบุญ	ซื้อ	508,200.00	0.92	467,544.00	หุ้นสามัญ	16/4/2569
TSTE นาย ประภาส ชติมาวรรณ	ซื้อ	200.00	10.60	2,120.00	หุ้นสามัญ	10/4/2569
PJW นาย วีรวัฒน์ เหมมณเฑียรพ	โอน	5,000,000.00	-	5,000,000.00	หุ้นสามัญ	20/4/2569

ที่มา : ศูนย์สารสนเทศตลาดทุน สำนักงานคณะกรรมการ ก.ล.ด.

**แบบรายงานการได้มาหรือจำหน่ายหลักทรัพย์ของกิจการ (246-2)**

ชื่อบริษัท	ชื่อผู้ได้มา/ จำหน่าย	Sell/Buy	ประเภท หลักทรัพย์	%ได้มา/ จำหน่าย	%หลังได้มา/ จำหน่าย	วันที่ได้มา/ จำหน่าย	หมายเหตุ
EMPIRE นาย วโรดม หน่อแก้ว		ได้มา	หุ้น	0.001	13.5288	17/4/2569	
SENX นาย จิตรี ธัญลักษณ์ภาคย์		ได้มา	หุ้น	0.0047	19.6255	16/4/2569	
PICO นาง ชันยพร ตั้งคารวคุณ		ได้มา	หุ้น	0	12.4324	31/3/2569	
PLE นาย เสวก ศรีสุชาติ		ได้มา	หุ้น	21.8658	28.9454	31/3/2569	จับใบแก้ไข

ที่มา : ศูนย์สารสนเทศตลาดทุน สำนักงานคณะกรรมการ ก.ล.ด.

**SET100: Foreign Ownership**

Top Buy (Value - Btm)						Top Sell (Value - Btm)					
Stock	20-Apr	17-Apr	16-Apr	10-Apr	9-Apr	Stock	20-Apr	17-Apr	16-Apr	10-Apr	9-Apr
1 PTT	294.1	321.0	736.3	133.9	109.1	1 KBANK	-2,557.4	755.9	-228.0	-97.0	310.2
2 SCC	282.0	339.0	224.2	168.9	48.1	2 PTTEP	-1,554.9	188.1	-1,225.2	-919.4	-235.1
3 KCE	125.5	5.6	-38.7	-1.4	-13.0	3 KTB	-1,139.8	146.1	-57.1	-122.4	-71.3
4 PTTGC	119.7	269.0	109.6	-188.2	228.4	4 ADVANC	-788.2	1,413.1	-304.2	-237.9	-510.2
5 IVL	107.1	144.9	-141.2	-16.6	21.6	5 GULF	-739.7	112.6	2.4	167.8	96.7
6 KTC	65.2	-5.8	37.7	-10.7	-14.4	6 BDMS	-700.3	101.3	-47.5	-77.4	92.7
7 CK	51.0	86.3	21.7	-1.3	-2	7 AOT	-289.8	471.3	-15.3	396.0	62.8
8 DELTA	37.6	409.6	119.0	265.8	189.1	8 CPALL	-196.6	518.0	-73.7	177.2	98.7
9 RCL	34.4	-11.6	2.7	25.2	18.6	9 BBL	-189.1	138.7	34.7	-42.1	62.6
10 AMATA	20.3	17.9	-48.4	8.6	20.0	10 SCB	-137.0	432.2	-263.4	-88.7	41.9
11 TLI	15.5	0.6	8.8	7.2	1.8	11 MINT	-105.4	51.2	-20.3	-41.9	-168.2
12 CRC	14.6	29.6	0.1	4.9	2.6	12 SPRC	-64.3	103.1	-0.6	35.3	31.4
13 STA	13.9	22.3	9.9	10.7	20.9	13 TOP	-52.2	167.8	-44.1	127.7	64.4
14 BJC	10.3	7.5	23.2	6.2	3.8	14 COM7	-38.5	-71.1	-71.5	-53.3	-18.6
15 PTG	8.4	15.1	11.8	-2.3	27.6	15 TFG	-33.9	-47.7	-9.3	18.7	20.6
16 TU	8.1	17.5	31.4	5.5	12.4	16 CPF	-25.3	62.1	65.0	13.9	40.5
17 AP	6.5	4.9	-1.1	-0.3	7.2	17 KKP	-23.0	93.4	5.5	-0.9	13.1
18 AEONTS	5.8	5.8	9.2	10.7	2.2	18 CPN	-19.2	36.2	-43.7	59.9	-38.3
19 BEM	5.6	12.3	0.8	1.7	7.2	19 BH	-18.7	114.4	-162.4	-164.0	2.6
20 SPALI	4.6	-28.7	1.5	-0.4	0.3	20 TTB	-18.3	23.8	195.3	13.9	0.9

Source: SET

**หลักทรัพย์ที่ต้องซื้อขายด้วยบัญชี Cash Balance**

Stock	Apr 2026														
	20	21	22	23	24	27	28	29	30	1	4	5	6	7	8

**LEVEL 1 : ผู้ซื้อต้องใช้บัญชี Cash Balance และห้ามนำหลักทรัพย์ที่กำหนดมาคำนวณวงเงินซื้อขาย**
**DELTA** 30 Apr 26

**DELTA01P2608A** 24 Apr 26

**LEVEL 2: ผู้ซื้อต้องใช้บัญชี Cash Balance, ห้ามคำนวณวงเงินซื้อขาย และห้าม Net Settlement**

-

**LEVEL 3: ห้ามซื้อขาย (SP) 1 วันทำการแรก และผู้ซื้อต้องใช้บัญชี Cash Balance, ห้ามคำนวณวงเงินซื้อขาย และห้าม Net Settlement**

-

Source: SET

## Short Sales

Stock	% Short Sale Volume Comparing with Main Board	Average Price (Bt)	Volume (shares)	Value (Mil. B)
SCB	7.93	135.86	3,533,000	479,977,950
BBL	16.49	164.60	1,424,400	234,453,250
BH	22.87	175.56	766,800	134,622,050
KTB	5.61	31.25	3,641,500	113,796,875
BDMS	15.88	18.61	5,676,700	105,640,020
KBANK	2.06	188.35	552,700	104,102,500
PTT	3.40	34.67	2,175,200	75,419,200
PTTEP	1.48	141.32	431,200	60,937,000
AOT	8.39	54.76	1,046,100	57,282,075
DELTA	2.75	304.22	176,300	53,633,800
CPALL	2.04	46.22	1,106,100	51,124,375
SCC	2.31	228.75	188,500	43,118,600
ADVANC	1.80	354.32	120,200	42,588,800
BANPU	18.47	5.36	7,826,000	41,915,455
IVL	4.19	24.52	1,477,400	36,229,440
GULF	3.93	58.23	583,500	33,976,200
OR	15.09	12.32	2,618,300	32,256,370
TISCO	3.80	113.50	263,000	29,850,500
KTC	2.42	30.26	842,600	25,500,375
SAWAD	5.02	23.84	767,500	18,295,490
CPF	2.53	20.03	896,400	17,951,310
KCE	2.64	28.14	592,700	16,678,425
TFG	16.81	8.97	1,793,600	16,091,115
MTC	4.11	30.75	486,100	14,949,275
BEM	19.04	5.34	2,739,700	14,623,665
KKP	1.12	80.84	171,500	13,864,525
TIDLOR	2.29	15.36	877,500	13,474,550
SCGP	4.67	21.33	537,700	11,467,440
HANA	2.19	28.07	387,500	10,877,675
HMPRO	6.00	6.35	1,654,600	10,507,260
WHA	4.57	4.39	2,353,600	10,338,530
MINT	3.53	22.39	420,500	9,416,380
IRPC	4.27	1.57	5,320,400	8,346,032
COM7	2.33	21.86	380,300	8,312,140
CPN	2.84	64.07	117,500	7,528,800
TTB	1.29	2.26	3,186,500	7,200,990
TU	5.55	11.50	594,900	6,839,160
BJC	9.07	14.95	432,100	6,460,370
EGCO	6.08	110.71	51,700	5,723,950
BTG	4.56	23.38	236,800	5,536,170
TCAP	5.33	55.83	98,600	5,505,025
STA	3.49	16.28	293,000	4,769,230
GLOBAL	7.47	6.19	766,300	4,743,785
STGT	17.09	10.49	424,500	4,454,180
PR9	6.03	16.85	256,500	4,321,260
RCL	6.11	31.25	131,200	4,100,000
OSP	8.96	15.10	229,000	3,458,290
CK	2.37	17.27	174,600	3,015,860
CRC	0.84	19.77	149,500	2,956,180
LH	5.66	3.78	774,400	2,930,916
AMATA	2.07	20.29	144,100	2,924,190
BCH	6.75	9.76	284,400	2,774,745
BCP	3.44	35.31	75,200	2,655,425
M	6.27	18.94	138,700	2,627,050
PLANB	3.10	4.17	596,200	2,486,956
CCET	2.69	5.28	466,000	2,458,510
AP	7.03	8.59	273,700	2,350,480
ERW	5.03	2.72	846,000	2,297,310
BCPG	4.73	6.59	314,400	2,071,890

Source: SET



**April 2026**

Monday	Tuesday	Wednesday	Thursday	Friday
<b>20</b>	<b>21</b>	<b>22</b>	<b>23</b>	<b>24</b>
<ul style="list-style-type: none"> <li>▪ CPAXT XD 0.53 บาท</li> <li>▪ KGI XD 0.31 บาท</li> <li>▪ MCS XD 0.70 บาท</li> <li>▪ PLANB XD 0.0435 บาท</li> <li>▪ SCB XD 9.28 บาท</li> <li>▪ SMART XD 0.0675 บาท</li> <li>▪ SMIT XD 0.14 บาท</li> <li>▪ YUASA XD 0.9023 บาท</li> <li>▪ FERRARI80 XD 0.0132 บาท (เบื่องต้น)</li> <li>▪ TAIWANAI13 XD 0.050975 บาท (เบื่องต้น)</li> </ul>	<ul style="list-style-type: none"> <li>▪ BLA XD 0.48 บาท</li> <li>▪ CRC XD 1.11 บาท</li> <li>▪ KBANK XD 12.00 บาท</li> <li>▪ MODERN XD 0.15 บาท</li> <li>▪ SPA XD 0.10 บาท</li> <li>▪ STA XD 0.50 บาท</li> <li>▪ STGT XD 0.50 บาท</li> <li>▪ DELL19 XD 0.0165 บาท(เบื่องต้น)</li> <li>▪ HERMES80 XD 0.04731 บาท (เบื่องต้น)</li> </ul>	<ul style="list-style-type: none"> <li>▪ AIT XD 0.21 บาท</li> <li>▪ BBL XD 8.00 บาท</li> <li>▪ HMPRO XD 0.22 บาท</li> <li>▪ PSL XD 0.10 บาท</li> <li>▪ SSP XD 0.12 บาท</li> <li>▪ TACC XD 0.21 บาท</li> </ul>	<ul style="list-style-type: none"> <li>▪ INETREIT XD 0.0675 บาท</li> <li>▪ NER XD 0.26 บาท</li> </ul>	<ul style="list-style-type: none"> <li>▪ BR XD 0.02 บาท</li> <li>▪ NUT XD 0.17 บาท</li> <li>▪ THAI XD 0.21 บาท</li> <li>▪ TPS XD 0.12 บาท</li> <li>▪ ASML01 XD 0.0619 บาท(เบื่องต้น)</li> <li>▪ UOB19 XD 0.1716 บาท(เบื่องต้น)</li> </ul>
<b>27</b>	<b>28</b>	<b>29</b>	<b>30</b>	
<ul style="list-style-type: none"> <li>▪ ADB XD 0.03 บาท</li> <li>▪ AEONTS XD 2.95 บาท</li> <li>▪ AMARC XD 0.10 บาท</li> <li>▪ ANI XD 0.05 บาท</li> <li>▪ JPARK XD 0.10 บาท</li> <li>▪ LHFG XD 0.05 บาท</li> <li>▪ LPH XD 0.10 บาท</li> <li>▪ QH XD 0.07 บาท</li> <li>▪ SRICHA XD 1.00 บาท</li> <li>▪ TITLE XD 0.40 บาท</li> <li>▪ TKS XD 0.36 บาท</li> <li>▪ TTB XD 0.068 บาท</li> </ul>	<ul style="list-style-type: none"> <li>▪ APCO XD 0.091 บาท</li> <li>▪ III XD 0.15 บาท</li> <li>▪ IROYAL XD 0.43 บาท</li> <li>▪ JSP XD 0.0474 บาท</li> <li>▪ MCA XD 0.044 บาท</li> <li>▪ MPJ XD 0.34 บาท</li> <li>▪ MTC XD 0.29 บาท</li> <li>▪ SPREME XD 0.12 บาท</li> <li>▪ SUN XD 0.05 บาท</li> <li>▪ UAC XD 0.20 บาท</li> <li>▪ WHAUP XD 0.1925 บาท</li> <li>▪ LVMH01 XD 0.1277 บาท(เบื่องต้น)</li> <li>▪ STEG19 XD 0.2671 บาท(เบื่องต้น)</li> </ul>	<ul style="list-style-type: none"> <li>▪ 88TH XD 0.185 บาท</li> <li>▪ ACG XD 0.04 บาท</li> <li>▪ BBIK XD 0.48 บาท</li> <li>▪ BCH XD 0.30 บาท</li> <li>▪ BIS XD 0.04 บาท</li> <li>▪ BJC XD 0.36 บาท</li> <li>▪ DTCI XD 0.25 บาท</li> <li>▪ EASON XD 0.08 บาท</li> <li>▪ INET XD 0.126 บาท</li> <li>▪ KKP XD 4.20 บาท</li> <li>▪ KLINIQU XD 0.75 บาท</li> <li>▪ LH XD 0.12 บาท</li> <li>▪ MEDEZE XD 0.08 บาท</li> <li>▪ MOONG XD 0.16 บาท</li> <li>▪ MOSHI XD 1.22 บาท</li> <li>▪ PANEL XD 0.033 บาท</li> <li>▪ PCE XD 0.08 บาท</li> <li>▪ PROUD XD 0.09 บาท</li> <li>▪ READY XD 0.15 บาท</li> <li>▪ RPC XD 0.01 บาท</li> <li>▪ RPH XD 0.18 บาท</li> <li>▪ SAK XD 0.20 บาท</li> <li>▪ SALEE XD 0.012 บาท</li> <li>▪ SAMCO XD 0.02 บาท</li> <li>▪ SAPPE XD 1.75 บาท</li> </ul>	<ul style="list-style-type: none"> <li>▪ AHC XD 0.52 บาท</li> <li>▪ ASW XD 0.50 บาท</li> <li>▪ AURA XD 0.56 บาท</li> <li>▪ CIMBT XD 0.059 บาท</li> <li>▪ CPALL XD 1.65 บาท</li> <li>▪ CSS XD 0.02 บาท</li> <li>▪ D XD 0.105 บาท</li> <li>▪ DDD XD 0.03 บาท</li> <li>▪ GABLE XD 0.32 บาท</li> <li>▪ GYT XD 8.00 บาท</li> <li>▪ HTC XD 0.54 บาท</li> <li>▪ JUBILE XD 0.14 บาท</li> <li>▪ KISS XD 0.10 บาท</li> <li>▪ LRH XD 1.45 บาท</li> <li>▪ MGI XD 0.25 บาท</li> <li>▪ MICRO XD 0.027 บาท</li> <li>▪ MITSIB XD 0.02 บาท</li> <li>▪ NSL XD 0.55 บาท</li> <li>▪ PACO XD 0.10 บาท</li> <li>▪ PIMO XD 0.026 บาท</li> <li>▪ PR9 XD 0.30 บาท</li> <li>▪ PREB XD 0.20 บาท</li> <li>▪ ROJNA XD 0.50 บาท</li> <li>▪ SABINA XD 0.60 บาท</li> <li>▪ SAUCE XD 1.81 บาท</li> </ul>	



		<ul style="list-style-type: none"><li>▪ SKR XD 0.16 บาท</li><li>▪ TERA XD 0.067 บาท</li><li>▪ TISCO XD 5.75 บาท</li><li>▪ TISCO-P XD 5.75 บาท</li><li>▪ TWPC XD 0.114 บาท</li><li>▪ UNIX XD 0.114 บาท</li><li>▪ NKI XR 3.166666666:1 @ 15.00 บาท</li><li>▪ PANEL XW 4:1</li><li>▪ PANEL XW 8:1</li><li>▪ LOREAL80 XD 0.0263 บาท (เบื้องต้น)</li></ul>	<ul style="list-style-type: none"><li>▪ SJWD XD 0.30 บาท</li><li>▪ SMT XD 0.03 บาท</li><li>▪ SYNEX XD 0.38 บาท</li><li>▪ TGH XD 0.10 บาท</li><li>▪ TRUBB XD 0.0031 บาท</li><li>▪ TRUBB XD 36:1</li></ul>	
--	--	---	--	--

## May 2026

Monday	Tuesday	Wednesday	Thursday	Friday
				<b>1</b>
				วันแรงงานแห่งชาติ
<b>4</b>	<b>5</b>	<b>6</b>	<b>7</b>	<b>8</b>
วันพืชมงคล	<ul style="list-style-type: none"> <li>▪ AMATA XD 0.75 บาท</li> <li>▪ BAM XD 0.50 บาท</li> <li>▪ BAY XD 0.90 บาท</li> <li>▪ BE8 XD 0.04 บาท</li> <li>▪ BEC XD 0.06 บาท</li> <li>▪ COCOCO XD 0.12 บาท</li> <li>▪ CPF XD 0.25 บาท</li> <li>▪ EASTW XD 0.01 บาท</li> <li>▪ EKH XD 0.30 บาท</li> <li>▪ FLOYD XD 0.10 บาท</li> <li>▪ FPI XD 0.04 บาท</li> <li>▪ FTE XD 0.09 บาท</li> <li>▪ IND XD 0.073 บาท</li> <li>▪ IVL XD 0.175 บาท</li> <li>▪ KCG XD 0.51 บาท</li> <li>▪ KWM XD 0.0307 บาท</li> <li>▪ MANRIN XD 0.25 บาท</li> <li>▪ MINT XD 0.40 บาท</li> <li>▪ MOTHER XD 0.034 บาท</li> <li>▪ NEO XD 1.35 บาท</li> <li>▪ NEW XD 1.60 บาท</li> <li>▪ NPK XD 0.25 บาท</li> <li>▪ NYT XD 0.50 บาท</li> <li>▪ ONEE XD 0.13 บาท</li> <li>▪ ORN XD 0.02 บาท</li> <li>▪ PHG XD 0.70 บาท</li> <li>▪ PRAPAT XD 0.04 บาท</li> <li>▪ SEAFCO XD 0.12 บาท</li> <li>▪ SICT XD 0.025 บาท</li> <li>▪ SINO XD 0.028846 บาท</li> <li>▪ SITHAI XD 0.04 บาท</li> <li>▪ SNNP XD 0.345 บาท</li> <li>▪ SNPS XD 0.19 บาท</li> <li>▪ SSF XD 0.3704 บาท</li> <li>▪ SSP XD 0.205 บาท</li> </ul>	<ul style="list-style-type: none"> <li>▪ ALUCON XD 16.00 บาท</li> <li>▪ AP XD 0.52 บาท</li> <li>▪ ARROW XD 0.30 บาท</li> <li>▪ BAFS XD 0.22 บาท</li> <li>▪ BKGI XD 0.05 บาท</li> <li>▪ BRR XD 0.165 บาท</li> <li>▪ CENTEL XD 0.67 บาท</li> <li>▪ CHG XD 0.05 บาท</li> <li>▪ COLOR XD 0.03 บาท</li> <li>▪ CREDIT XD 0.98 บาท</li> <li>▪ DITTO XD 0.25 บาท</li> <li>▪ ILLINK XD 0.31 บาท</li> <li>▪ IP XD 0.073 บาท</li> <li>▪ L&amp;E XD 0.04 บาท</li> <li>▪ MATI XD 0.10 บาท</li> <li>▪ MFEC XD 0.50 บาท</li> <li>▪ NCP XD 0.057 บาท</li> <li>▪ NETBAY XD 0.80 บาท</li> <li>▪ PIS XD 0.20 บาท</li> <li>▪ PL XD 0.062 บาท</li> <li>▪ PMC XD 0.018314 บาท</li> <li>▪ PMC XD 20:1</li> <li>▪ PRAKIT XD 0.90 บาท</li> <li>▪ PRI XD 0.1875 บาท</li> <li>▪ PRM XD 0.25 บาท</li> <li>▪ ROCK XD 1.00 บาท</li> <li>▪ SELIC XD 0.03522 บาท</li> <li>▪ SELIC XD 23:1</li> <li>▪ SPALI XD 0.70 บาท</li> <li>▪ SPI XD 0.20 บาท</li> <li>▪ SPI XD 2:1</li> <li>▪ STARM XD 0.058 บาท</li> <li>▪ TAN XD 0.27 บาท</li> <li>▪ TATG XD 0.07 บาท</li> <li>▪ TGE XD 0.00319 บาท</li> </ul>	<ul style="list-style-type: none"> <li>▪ APP XD 0.23 บาท</li> <li>▪ ASEFA XD 0.35 บาท</li> <li>▪ AU XD 0.25 บาท</li> <li>▪ AWC XD 0.08 บาท</li> <li>▪ AYUD XD 1.67 บาท</li> <li>▪ BPS XD 0.0125 บาท</li> <li>▪ CCP XD 0.01 บาท</li> <li>▪ CH XD 0.03 บาท</li> <li>▪ CHARAN XD 0.90 บาท</li> <li>▪ CKP XD 0.088 บาท</li> <li>▪ ESTAR XD 0.02 บาท</li> <li>▪ FM XD 0.20 บาท</li> <li>▪ HARN XD 0.12 บาท</li> <li>▪ ICC XD 0.70 บาท</li> <li>▪ KTMS XD 0.013 บาท</li> <li>▪ KUMWEL XD 0.06 บาท</li> <li>▪ MENA XD 0.015 บาท</li> <li>▪ MFC XD 1.25 บาท</li> <li>▪ MGT XD 0.065 บาท</li> <li>▪ NKT XD 0.18 บาท</li> <li>▪ NNCL XD 0.06 บาท</li> <li>▪ NTF XD 0.1145 บาท</li> <li>▪ OCC XD 0.05 บาท</li> <li>▪ OSP XD 0.40 บาท</li> <li>▪ PAF XD 0.01 บาท</li> <li>▪ PCC XD 0.14 บาท</li> <li>▪ PCSGH XD 0.12 บาท</li> <li>▪ PIN XD 0.216 บาท</li> <li>▪ RBF XD 0.21 บาท</li> <li>▪ S&amp;J XD 1.45 บาท</li> <li>▪ SAFE XD 0.41 บาท</li> <li>▪ SAWAD XD 0.35 บาท</li> <li>▪ SC XD 0.10 บาท</li> <li>▪ SCAP XD 0.07 บาท</li> <li>▪ SHANG XD 0.50 บาท</li> </ul>	<ul style="list-style-type: none"> <li>▪ AKR XD 0.065 บาท</li> <li>▪ ALLA XD 0.10 บาท</li> <li>▪ CSR XD 2.03 บาท</li> <li>▪ ETC XD 0.048 บาท</li> <li>▪ FE XD 8.50 บาท</li> <li>▪ GTB XD 0.06 บาท</li> <li>▪ HUMAN XD 0.20 บาท</li> <li>▪ PJW XD 0.11 บาท</li> <li>▪ SANKO XD 0.04 บาท</li> <li>▪ SMD100 XD 0.06242 บาท</li> <li>▪ TMAN XD 0.32 บาท</li> <li>▪ TPAC XD 0.438 บาท</li> <li>▪ TRT XD 0.14 บาท</li> <li>▪ TRUE XD 0.12 บาท</li> <li>▪ CIG XR 1:2 @ 0.03 บาท</li> </ul>



	<ul style="list-style-type: none"> <li>▪ TKC XD 0.20 บาท</li> <li>▪ TPBI XD 0.23 บาท</li> <li>▪ UBA XD 0.09725 บาท</li> <li>▪ VRANDA XD 0.185 บาท</li> <li>▪ WINNER XD 0.09 บาท</li> <li>▪ COSTCO19 XD 0.0398 บาท (เบื้องต้น)</li> <li>▪ ICBC19 XD 0.0714 บาท(เบื้องต้น)</li> <li>▪ JEPI19 XD 0.035 บาท(เบื้องต้น)</li> <li>▪ SANOFI80 XD 0.15275 บาท (เบื้องต้น)</li> <li>▪ SPBOND80 XD 0.02616 บาท (เบื้องต้น)</li> <li>▪ VENTURE19 XD 0.1212 บาท (เบื้องต้น)</li> </ul>	<ul style="list-style-type: none"> <li>▪ TOA XD 0.39 บาท</li> <li>▪ VIBHA XD 0.06 บาท</li> <li>▪ SEMB19 XD 0.129 บาท(เบื้องต้น)</li> </ul>	<ul style="list-style-type: none"> <li>▪ SK XD 0.03 บาท</li> <li>▪ SKY XD 0.30 บาท</li> <li>▪ SO XD 0.18 บาท</li> <li>▪ SORKON XD 0.25 บาท</li> <li>▪ SPC XD 1.60 บาท</li> <li>▪ SSSC XD 0.165 บาท</li> <li>▪ SWC XD 0.20 บาท</li> <li>▪ TBN XD 0.21 บาท</li> <li>▪ TC XD 0.30 บาท</li> <li>▪ TEAMG XD 0.16 บาท</li> <li>▪ TLI XD 0.60 บาท</li> <li>▪ TOPP XD 4.42 บาท</li> <li>▪ TPCS XD 0.70 บาท</li> <li>▪ WACOAL XD 0.55 บาท</li> <li>▪ WP XD 0.30 บาท</li> <li>▪ IVF XW 3.2:1</li> </ul>	
<b>11</b>	<b>12</b>	<b>13</b>	<b>14</b>	<b>15</b>
<ul style="list-style-type: none"> <li>▪ AKP XD 0.046 บาท</li> <li>▪ ILM XD 0.75 บาท</li> <li>▪ KAMART XD 0.11 บาท</li> <li>▪ M XD 0.50 บาท</li> <li>▪ MRDIYT XD 0.06 บาท</li> <li>▪ ORI XD 0.049 บาท</li> <li>▪ PB XD 0.79 บาท</li> <li>▪ PPM XD 0.05 บาท</li> <li>▪ TFMAMA XD 2.02 บาท</li> <li>▪ TRP XD 0.25 บาท</li> <li>▪ TRU XD 0.25 บาท</li> <li>▪ UMI XD 0.04 บาท</li> <li>▪ WHA XD 0.1438 บาท</li> </ul>	<ul style="list-style-type: none"> <li>▪ CM XD 0.031 บาท</li> <li>▪ PG XD 0.50 บาท</li> <li>▪ SENX XD 0.0047 บาท</li> <li>▪ SMO XD 0.20 บาท</li> <li>▪ LPGOLD13 XD 0.05602041 บาท (เบื้องต้น)</li> </ul>	<ul style="list-style-type: none"> <li>▪ BGC XD 0.04 บาท</li> <li>▪ K XD 0.03 บาท</li> <li>▪ SENA XD 0.138295 บาท</li> <li>▪ WINDOW XD 0.03 บาท</li> </ul>	<ul style="list-style-type: none"> <li>▪ CHAO XD 0.17 บาท</li> </ul>	<ul style="list-style-type: none"> <li>▪ BWG XD 0.0075 บาท</li> <li>▪ ANTA13 XD 0.02619953 บาท (เบื้องต้น)</li> <li>▪ POPMART80 XD 0.1117 บาท (เบื้องต้น)</li> <li>▪ TENCENT01 XD 0.0431 บาท (เบื้องต้น)</li> <li>▪ TENCENT13 XD 0.0435395 บาท (เบื้องต้น)</li> <li>▪ TENCENT19 XD 0.1084 บาท (เบื้องต้น)</li> <li>▪ TENCENT80 XD 0.21678 บาท (เบื้องต้น)</li> </ul>
<b>18</b>	<b>19</b>	<b>20</b>	<b>21</b>	<b>22</b>
			<ul style="list-style-type: none"> <li>▪ MSFT01 XD 0.0061 บาท(เบื้องต้น)</li> <li>▪ MSFT03 XD 0.004626 บาท(เบื้องต้น)</li> <li>▪ MSFT19 XD 0.0081 บาท(เบื้องต้น)</li> <li>▪ MSFT80 XD 0.01437 บาท(เบื้องต้น)</li> <li>▪ NONGFU80 XD 0.04635 บาท (เบื้องต้น)</li> </ul>	<ul style="list-style-type: none"> <li>▪ CHHONGQ19 XD 0.6791 บาท (เบื้องต้น)</li> </ul>
<b>25</b>	<b>26</b>	<b>27</b>	<b>28</b>	<b>29</b>
			<ul style="list-style-type: none"> <li>▪ AIA19 XD 0.0587 บาท(เบื้องต้น)</li> </ul>	