

Today Selections >> CK, HANA, SCC


Stock	S	R	Comment
CK	17.00	17.60	รับเหมาก่อสร้างคึกคัก หวังรัฐบาลชุดใหม่ เร่งงบลงทุนโครงสร้างพื้นฐานขนาดใหญ่
HANA	27.50	29.50	ตลาดคาดแนวโน้ม 1Q69 พื้นตัวเด่น QoQ
SCC	226.00	235.00	ปีโตเร็วกว่าคาด supply disruption กำลังผลิตหายไปกว่า 20%

On & Off

- Geopolitics:** ความสัมพันธ์ระหว่างสหรัฐฯกับอิหร่านกลับมาตึงเครียดอีกครั้งในช่วงสัปดาห์ที่ผ่านมา หลังกองทัพเรือสหรัฐฯยิงและขึ้นตรวจคนเรือบรรทุกสินค้าที่ติดธงอิหร่านใน Gulf of Oman ซึ่งเป็นการยิงเรือครั้งแรกภายใต้การปิดล้อมช่องแคบฮอร์มุซของสหรัฐฯ โดยล่าสุดเส้นทางขนส่งพลังงานสำคัญผ่านช่องแคบนี้ยังคงปิดอยู่ในช่วงเช้าวันจันทร์ ขณะเดียวกันอิหร่านส่งสัญญาณว่าอาจไม่เข้าร่วมการเจรจารอบที่สองในสัปดาห์นี้ และปฏิเสธว่าไม่ได้ยอมรับเงื่อนไขหลายข้อที่ผู้นำสหรัฐฯกล่าวอ้าง รวมถึงการยุติโครงการนิวเคลียร์และการส่งมอบยูเรเนียมเสริมสมรรถนะให้สหรัฐฯ
- Reaction:** ความไม่ชัดเจนทางการทูตระหว่าง 2 ประเทศนี้ ส่งผลให้ราคาสินทรัพย์ต่างๆเปลี่ยนแปลงอย่างสำคัญในช่วงเปิดตลาดต้นสัปดาห์ โดยราคาน้ำมันดิบ Brent ปรับสูงขึ้นมาอยู่เหนือระดับ 95 เหรียญฯ/บาร์เรลอีกครั้ง พร้อมกับการปรับตัวแข็งค่าของเงิน USD และการปรับลดลงของดัชนี Futures ตลาดหุ้นสหรัฐฯ
- Refinery:** สำหรับปัจจัยในบ้านเราที่น่าติดตามได้แก่ท่าทีของภาครัฐที่กำลังพิจารณาปรับลดค่าการกลั่นของผู้ผลิตน้ำมันลงอีกครั้ง เพื่อช่วยลดราคาขายปลีกเพิ่มเติม หลังจากที่เพิ่มขึ้นอย่างมีนัยสำคัญในช่วงวันที่ 1-15 เมษายน มาอยู่ที่เฉลี่ย 15 บาทต่อลิตร มากกว่าสองเท่าของค่าเฉลี่ยเดือนมีนาคม โดยก่อนหน้านี้มีการปรับลงในลักษณะเดียวกันมาแล้ว 2.14 บาทต่อลิตร มองขาวดั่งกล่าวอาจเป็น Sentiment เชิงลบต่อหุ้นกลุ่มโรงกลั่นของไทยในช่วงต้นสัปดาห์นี้
- SET:** ประเมินภาพ SET Index ในช่วงแรกของสัปดาห์นี้ อาจอาศัยแรงค้ำยันของกลุ่ม Oil & Gas จากราคาน้ำมันดิบที่ปรับขึ้นในการช่วยพยุงดัชนีไว้ได้บ้าง แต่ด้วยการขาดแรงหนุนจากหุ้นขนาดใหญ่อย่าง DELTA ที่ยังคงอยู่ในช่วงการขึ้นเครื่องหมาย Trading alert อาจทำให้การผลัดดันดัชนีไปไกลๆยังคงเป็นเรื่องยากเช่นกัน มองกรอบการแกว่งตัวของดัชนี SET สัปดาห์นี้มีแนวรับอยู่ที่ 1455 จุด และมีแนวต้านอยู่ที่ 1505 จุด
- Strategy:** ในเชิงกลยุทธ์ เรายังคงแนะนำ Selective การถือครองไปยังหุ้นกลุ่ม Bunker stocks (ADVANC, TRUE, BJC, CPAXT, AMATA, WHA, BDMS, BCH, CHG) ต่อไปเช่นเดิม トラブใดที่คาดการณ์ EPS ในตลาดยังไม่ได้สะท้อนผลกระทบ 2nd round effect จากภาวะสงครามมากนัก
- Factors:** สำหรับปัจจัยที่น่าติดตามในสัปดาห์นี้ ได้แก่
 - 1) การสิ้นสุดข้อตกลงหยุดยิง 2 สัปดาห์ระหว่างสหรัฐฯกับอิหร่านในวันที่ 21 เมษายน
 - 2) รายงานตัวเลข Flash PMI ของยุโรปและสหรัฐฯประจำเดือนเมษายน ในวันที่ 23 เมษายน
 - 3) รายงานตัวเลขส่งออก-นำเข้าของไทยประจำเดือนมีนาคม ซึ่งอาจออกมาในสัปดาห์นี้

แนวรับ 1,464 แนวต้าน 1,498

Market Summary			
	Closed	+/-	%Chg
SET	1,482.45	- 7.28	- 0.49
SET50	974.40	- 8.31	- 0.85
SET100	2,083.86	- 17.08	- 0.81
Mai	216.85	+ 0.12	+ 0.06
Dow Jones	49,447.43	+868.71	+1.79
Nasdaq	24,468.48	+365.78	+1.52
Nikkei	58,475.90	- 1,042.44	- 1.75
Hang Seng	26,160.33	- 233.93	- 0.89
SET Mkt. Cap (Btmn)	18,750.25		
SET Turnover (Btmn)	56,999.86		
PER(x)	16.98		

Stock Top Active

ADVANC	KTB	KBANK	SCB	PTTEP
--------	-----	-------	-----	-------

Sector Top Active

BANK	ENERG	ICT
------	-------	-----

Investors Data – SET (Btm)

17 Apr.26	Buy	Sell	Net
Institution	2,677	4,808	-2,130
Proprietary	3,482	3,178	304
Foreign	28,923	33,035	-4,112
Local	21,917	15,979	5,938
1- Apr.26	Buy	Sell	Net
Institution	34,101	45,488	-11,388
Proprietary	37,173	32,618	4,555
Foreign	294,504	290,271	4,233
Local	172,913	170,313	2,600

Commodities	17 Apr.26	16 Apr.26	Chg	%Chg
Bt/US\$	32.20	32.00	+0.20	+0.63
US\$/Yuan	6.816	6.820	-0.00	-0.06
US Bond Yield 10y(%)	4.250	4.288	-0.04	-0.87
Brent Oil (US\$/bbl)	90.38	99.39	-9.01	-9.07
Nymex Oil (US\$/bbl)	82.59	94.69	-12.10	-12.7
Gold Spot (US\$/oz)	4,837.49	4,787.43	+50.06	+1.05
Baltic Dry Index	2,567.00	2,523.00	+44.00	+1.74
Dollar Index (DXYO)	98.29	98.18	+0.10	+0.11

Today's Event

- **CPAXT XD** 0.53 บาท
- **KGI XD** 0.31 บาท
- **MCS XD** 0.70 บาท
- **PLANB XD** 0.0435 บาท
- **SCB XD** 9.28 บาท

(อ่านรายละเอียดต่อด้านหลัง)



นัฐชาติ เพฆมาสิน, CFA, FRM
 เลขทะเบียนนักวิเคราะห์ : 31379
 e-mail : nuttachart@trinitythai.com

บริษัทหลักทรัพย์ ทรินิตี้ จำกัด เลขที่ 1 อาคารพาร์ค สยาม ชั้น 22 และห้อง 2301 ชั้น 23 ถนนคอนแวนต์ แขวงสีลม เขตบางรัก กรุงเทพฯ 10500

รายงานฉบับนี้จัดทำขึ้นโดยข้อมูลเท่าที่ปรากฏและเชื่อว่าเป็นที่น่าเชื่อถือได้ แต่ไม่ถือเป็นการยืนยันความถูกต้องและความสมบูรณ์ของข้อมูลนั้นๆ โดยบริษัทหลักทรัพย์ ทรินิตี้ จำกัด ผู้จัดทำขอสงวนสิทธิ์ในการเปลี่ยนแปลงความเห็นหรือประมาณการณต่างๆ ที่ปรากฏในรายงานฉบับนี้โดยไม่ต้องแจ้งล่วงหน้า รายงานฉบับนี้มีวัตถุประสงค์เพื่อใช้ประกอบการตัดสินใจของนักลงทุน โดยไม่ได้เป็นการชี้แนะหรือชักชวนให้ลงทุน การทำธุรกรรมหรือขายหลักทรัพย์ หรือตราสารทางการเงินใดๆ ที่ปรากฏในรายงาน

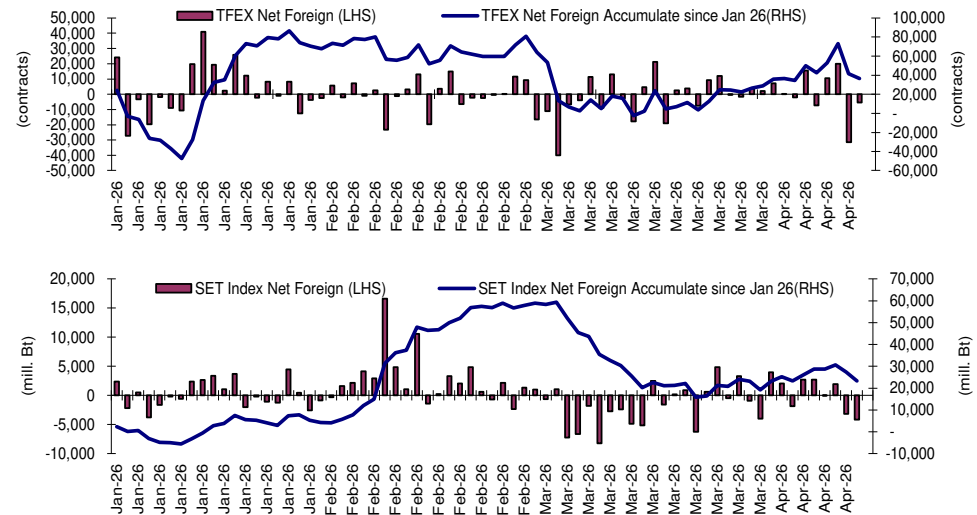
Fund Flow

Foreign Portfolio Investment in Equities (Asia ex. Japan)

	As at	Day	WTD Net	MTD Net	YTD Net
India	16-Apr	173.7	351.8	-2,535.3	-18,325.8
Indonesia	17-Apr	-54.5	-158.2	-410.0	-2,357.7
Malaysia	16-Apr	-22.5	-3.4	174.5	465.4
Philippines	17-Apr	-28.6	-79.2	-140.4	-1.9
South Korea	17-Apr	-1,358.8	-564.9	3,008.8	-34,004.7
Sri Lanka	17-Apr	-0.6	-1.4	-8.0	-71.9
Taiwan	17-Apr	89.8	5,094.8	10,683.8	-8,228.2
Thailand	17-Apr	-129.2	-228.8	127.8	767.8
Vietnam	17-Apr	4.0	-171.6	-274.1	-1,382.4

Source: Bloomberg

Net Foreign



Indicators to watch

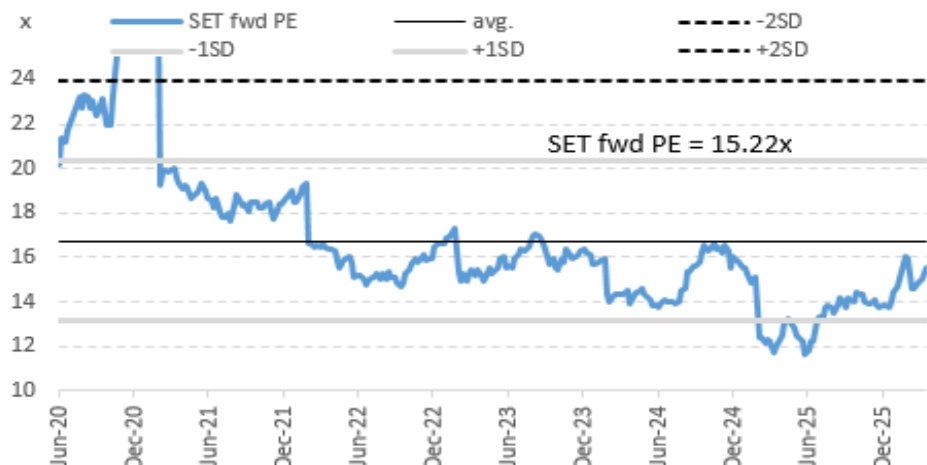
	Last	Previous	% chg	1W Prior	1M Prior	Remark
VIX Index	17.48	17.94	-2.6%	-9.1%	-27.3%	+
Ted Spread	1.16	1.16	0.4%	-1.9%	-0.1%	-
U.S.Dollar Index	98.29	98.18	0.1%	-0.5%	-1.9%	-
U.S.Bond Yield	4.25	4.32	-1.5%	0.0%	0.0%	-
Emerging Asia Index (MXMS)	879.66	886.66	-0.8%	3.5%	8.1%	-

Source: Bloomberg, Aspen

SET Forward PE

EPS Forward

Y2025E 95.63x
Y2026E 102.41x



บริษัทหลักทรัพย์ ตรีดี จำกัด เลขที่ 1 อาคารพาร์ค สยาม ชั้น 22 และห้อง 2301 ชั้น 23 ถนนคอนแวนต์ แขวงสีลม เขตบางรัก กรุงเทพฯ 10500

รายงานฉบับนี้จัดทำขึ้นโดยข้อมูลเท่าที่ปรากฏและเชื่อว่าเป็นที่น่าเชื่อถือได้ แต่ไม่ถือเป็นการยืนยันข้อความถูกต้องและความสมบูรณ์ของข้อมูลนั้นๆ โดยบริษัทหลักทรัพย์ ตรีดี จำกัด ผู้จัดทำขอสงวนสิทธิ์ในการเปลี่ยนแปลงความเห็นหรือประมาณการต่าง ๆ ที่ปรากฏในรายงานฉบับนี้โดยไม่ต้องแจ้งล่วงหน้า รายงานฉบับนี้มิได้ถูกระบุถึงชื่อผู้ประกอบการค้าสินค้าของนักลงทุน โดยไม่ได้เป็นการแนะนำหรือชักชวนให้นักลงทุนทำการซื้อหรือขายหลักทรัพย์ หรือตราสารทางการเงินใดๆ ที่ปรากฏในรายงาน

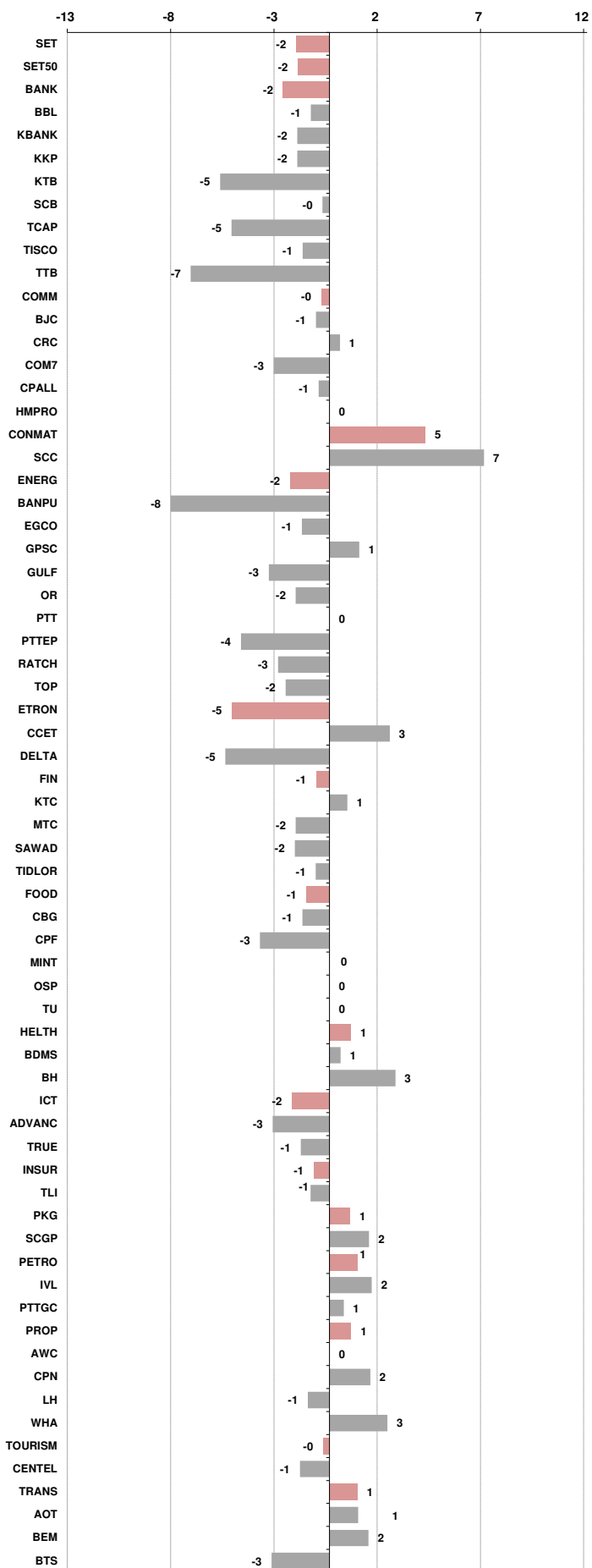
Price performance of Stock in SET50

(for weekly: 10 - 17 Apr 2026)



1 Week Performance

Stock	17-Apr-26	%YTD	%-1W	%-1M	%-3M	%-6M	%-12M
SET	1,482.45	18	-2	3	16	16	30
SET50	974.40	17	-2	2	14	18	34
BANK	489.08	3	-2	-1	3	14	23
BBL	164.50	-3	-1	-1	-3	8	12
KBANK	189.00	-3	-2	0	-3	10	25
KKP	78.75	16	-2	9	18	27	42
KTB	31.25	11	-5	-9	9	25	43
SCB	145.00	4	0	0	4	12	25
TCAP	55.25	-5	-5	-1	-6	7	13
TISCO	113.50	3	-1	0	2	5	14
TTB	2.22	10	-7	0	8	23	13
COMM	20,353.58	5	0	2	7	-8	-15
BJC	15.00	4	-1	6	9	-23	-37
CRC	19.90	11	1	6	9	-1	-15
COM7	21.60	10	-3	-10	11	-17	13
CPALL	47.50	9	-1	4	12	1	-5
HMPRO	6.30	-5	0	2	-8	-9	-30
CONMAT	5,658.85	15	5	15	6	8	26
SCC	230.00	25	7	25	11	14	51
ENERG	18,527.43	17	-2	1	12	17	21
BANPU	5.40	10	-8	-8	2	26	24
EGCO	110.00	-4	-1	0	-5	-20	14
GPSC	35.25	-2	1	4	-8	-13	24
GULF	57.75	38	-3	2	28	28	24
OR	12.00	-10	-2	3	-15	-11	-4
PTT	34.75	9	0	2	5	15	13
PTTEP	145.00	28	-4	-3	25	38	40
RATCH	29.25	-1	-3	3	-3	2	14
TOP	46.00	28	-2	-2	16	36	91
ETRON	33,510.66	72	-5	12	77	57	315
CCET	5.30	17	3	7	7	-9	-2
DELTA	301.00	74	-5	12	80	60	356
FIN	1,898.75	-3	-1	-3	-1	-16	-23
KTC	29.25	11	1	-2	7	-3	-35
MTC	30.00	-5	-2	-1	2	-26	-31
SAWAD	23.30	-9	-2	-4	0	-20	-20
TIDLOR	14.90	-12	-1	-10	-10	-31	2
FOOD	8,653.22	2	-1	4	0	-5	-6
CBG	37.50	-14	-1	6	-14	-24	-40
CPF	20.10	-8	-3	2	-7	-8	-20
MINT	22.50	-7	0	1	1	1	-14
OSP	15.10	-6	0	6	-15	-5	6
TU	11.40	-11	0	4	-10	-14	6
HELTH	4,263.35	1	1	0	4	-6	-13
BDMS	18.70	-3	1	-1	-1	-6	-19
BH	178.00	13	3	5	24	-2	4
ICT	224.69	14	-2	-4	7	19	22
ADVANC	353.00	13	-3	-7	3	19	26
TRUE	14.10	29	-1	1	18	31	22
INSUR	8,799.11	5	-1	3	2	5	1
TLI	10.70	8	-1	3	2	5	-9
PKG	2,405.57	19	1	10	5	19	38
SCGP	21.30	25	2	15	3	26	69
PETRO	676.26	56	1	15	38	38	51
IVL	25.00	55	2	12	34	29	28
PTTGC	36.75	75	1	19	56	57	101
PROP	166.39	10	1	0	9	10	12
AWC	2.22	5	0	8	11	4	1
CPN	64.75	17	2	-2	11	20	36
LH	3.76	-1	-1	1	-3	-2	-13
WHA	4.40	34	3	5	36	23	55
TOURISM	420.91	-4	0	1	2	3	-4
CENDEL	34.25	0	-1	1	4	10	30
TRANS	217.61	1	1	7	2	9	7
AOT	54.75	3	1	11	5	36	45
BEM	5.40	1	2	3	3	8	-8
BTS	2.08	-9	-3	0	-5	-26	-57





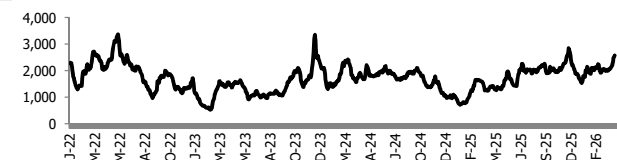
อัตราแลกเปลี่ยนวันนี้* 32.20 Change 0.20

*เปรียบเทียบ Transaction ล่าสุดกับก่อนหน้า (โดยไม่แยกว่าเป็นของ off-shore หรือ on-shore)

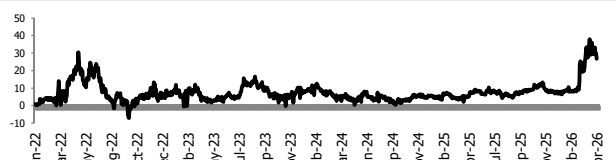
สินค้า	ตัวชี้ราคา	ปิดล่าสุด	ก่อนหน้า	ราคาปิดล่าสุด	ก่อนหน้า	เปลี่ยน +/-	%	หลักทรัพย์ที่เกี่ยวข้อง		
เรือ <i>ปรับปรุจ</i>	Baltic Dry Index (spot)	17-Apr-26	16-Apr-26	2,567	2,523	+44.00	1.7%	PSL, TTA		
	BHSI (Handy Size)	17-Apr-26	16-Apr-26	741	715	+26.00	3.6%			
ยาง	(US Cents/kg)	17-Apr-26	16-Apr-26	242.00	248.40	-6.40	-2.6%	STA, TRUBB		
น้ำตาล	(Cent/Pound)	17-Apr-26	16-Apr-26	13.48	13.80	-0.32	-2.3%	KSL, KBS, KTIS, BRR		
ถั่วเหลือง	(Cent\$/Bushel)	17-Apr-26	16-Apr-26	1,183.00	1,180.50	+2.50	0.2%	TVO		
น้ำมันปาล์ม	(US\$/ton)	17-Apr-26	16-Apr-26	4,450.00	4,515.00	-65.00	-1.4%	CPI, LST, UPOIC, UVAN		
สังกะสี	(US\$/ton)	17-Apr-26	16-Apr-26	3,424.00	3,382.00	+42.00	1.2%	(Source:Aspen)		
ทองคำ	(US\$/oz)	17-Apr-26	16-Apr-26	4,837.49	4,787.43	+50.06	1.0%			
SPDR Gold Trust	(ton)	17-Apr-26	16-Apr-26	1,060.62	1,052.91	+7.71	0.7%			
น้ำมันดิบ <i>ทุกวัน</i>	WTI (US\$/barrel)	17-Apr-26	16-Apr-26	82.59	94.69	-12.10	-12.8%	PTT, PTTEP, TOP, PTTGC, BCP		
	Brent (US\$/barrel)	17-Apr-26	16-Apr-26	90.38	99.39	-9.01	-9.1%		(Source:Aspen)	
ค่าการกลั่น <i>ทุกวัน</i>	GRM (US\$/barrel)	17-Apr-26	16-Apr-26	26.88	29.41	-2.53	0.0%	BCP, IRPC, PTTGC and TOP (Bloomberg)		
น้ำมันทำความร้อน	Heating Oil (cent/gallon)	17-Apr-26	16-Apr-26	367.11	381.98	-14.87	-3.9%	BCP, IRPC, PTTGC and TOP (Bloomberg)		
	Natural Gas(\$/MMBtu)	17-Apr-26	16-Apr-26	2.71	2.67	+0.04	1.6%		PTTEP, PTT, BANPU (Bloomberg)	
ปิโตรเคมี	Naphtha (US\$/MT)	17-Apr-26	16-Apr-26	950.00	929.00	+21.00	2.3%	PTTGC, SCC (เป็นต้นทุน)		
	Ethylene (US\$/MT)	10-Apr-26	3-Apr-26	1,385	1,445	-60.00	-4.2%		PTTGC, SCC, IRPC (Bloomberg)	
	Propylene (US\$/MT)	10-Apr-26	3-Apr-26	1,305	1,295	+10.00	0.8%			
เหล็ก	HRC (US\$/ton) ริดร้อน	17-Apr-26	16-Apr-26	1,046.0	1,046.0	+0.00	0.0%	(Source:Bloomberg)		
ถ่านหิน	NEX (US\$/ton)	17-Apr-26	10-Apr-26	132.27	135.06	-2.79	-2.1%	BANPU, LANNA, UMS		
อาหาร	ไก่ (บาท/กก.)	31-Mar-26	28-Feb-26	43.00	39.50	+3.50	8.9%	CPF, GFPT (Source: CPF)		
	ทุเรียน <i>ทุกเดือน</i>	ทุ้งVannamei(บาท/กก.)	31-Mar-26	28-Feb-26	140	155	-15.00		-9.7%	CPF, CFRESH, SSF, ASIAN, TU
	ทุเรียน <i>ทุกเดือน</i>	สุกร (บาท/กก.)	31-Mar-26	28-Feb-26	66.50	56.00	+10.50		18.8%	

กราฟแสดงแนวโน้มราคา

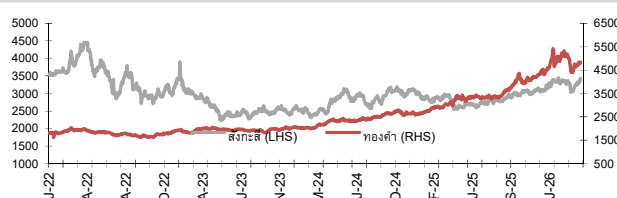
ค่าระวางเรือ (Baltic dry Index)



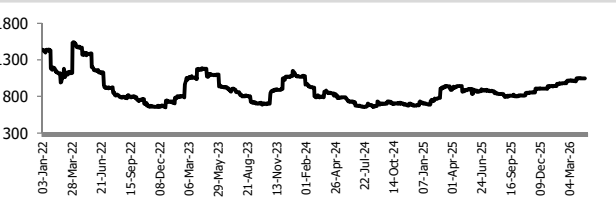
ค่าการกลั่น GRM (US\$/barrel)



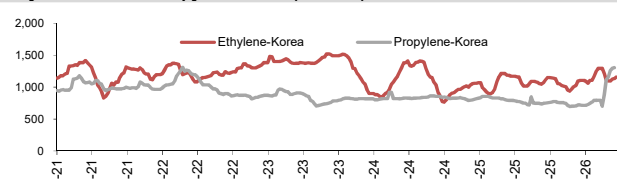
สังกะสี ทองคำ : PDI



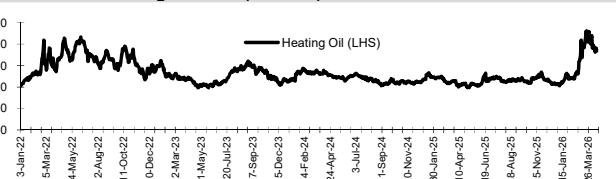
เหล็กริดร้อน



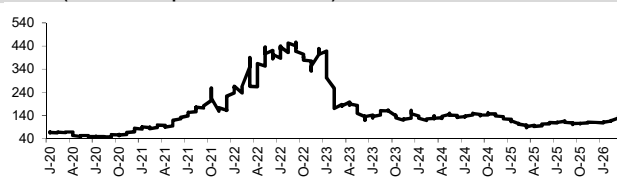
Ethylene-Korea vs Propylene-Korea (US\$/MT)



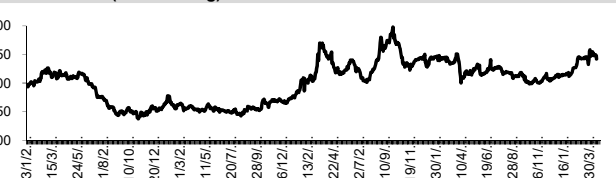
Bunker /Heating Oil Price (USD/ton)



ถ่านหิน (Nexcastle Export Index US\$/ton)



ราคายาง (US Cents/kg)



ที่มา: CPF, BANPU, Bloomberg and Aspen



NVDR Trading Data by Stock : 20 Apr 2026

Net Buy ซื้อสุทธิ							Net Sell ขายสุทธิ							MONTH TO DATE (Bt m) ยอดซื้อขายสุทธิเดือน เมษายน 69			YEAR TO DATE Y2026 (Bt m) ยอดซื้อขายสุทธิปี 2569			YEAR TO DATE Y2025 (Bt m) ยอดซื้อขายสุทธิปี 2568					
Value (Btm) : มูลค่า (ล้านบาท)							Value (Btm) : มูลค่า (ล้านบาท)							1 - 17 Apr 26			1 Jan 26 - 17 Apr 26			Value (Btm) : มูลค่า (ล้านบาท)					
STOCK	17 Apr	16 Apr	10 Apr	9 Apr	8 Apr	Total 5 Days	STOCK	17 Apr	16 Apr	10 Apr	9 Apr	8 Apr	Total 5 Days	TOTAL NET BUY	TOTAL NET SELL	TOTAL NET BUY	TOTAL NET SELL	TOTAL NET BUY	TOTAL NET SELL	TOTAL NET BUY	TOTAL NET SELL				
1 PTTEP	1,265.4	869.6	555.9	1,099.1	509.6	4,299.7	ADVANC	-1,277.4	-302.0	-86.0	188.7	2.6	-1,474.1	DELTA	5,597.5	SCB	-2,520.2	1 PTTEP	22,330.0	SCB	-6,539.7	1 ADVANC	18,995	BDMS	-3,907
2 KTB	856.4	60.8	177.6	-426.8	-143.2	524.9	SCB	-580.0	-562.3	-368.1	-500.6	57.5	-1,953.5	PTTEP	5,185.8	ADVANC	-2,360.5	2 PTT	13,914.4	KBANK	-3,724.3	2 SCB	10,063	PTTEP	-3,760
3 SCC	315.0	1,344.3	28.5	-51.8	101.4	1,737.5	TTB	-270.6	-142.7	-169.8	-67.1	16.4	-633.8	SCC	2,179.3	TTB	-649.7	3 BBL	4,622.4	KTB	-1,925.4	3 DELTA	9,551	IVL	-3,205
4 PTT	205.5	-357.3	-305.2	59.9	102.9	-294.2	BBL	-267.1	-150.6	35.8	-140.7	15.4	-507.3	KTB	905.0	CPALL	-491.2	4 CPALL	4,274.6	TRUE	-1,839.9	4 PTT	8,241	CPN	-3,195
5 THAI	94.2	21.4	0.6	-22.8	74.8	168.2	KBANK	-247.3	-15.8	-70.8	-321.6	342.6	-313.0	PTT	884.5	BBL	-438.3	5 TOP	4,186.8	AOT	-1,771.4	5 AOT	7,766	MTC	-1,385
6 DELTA	86.2	-801.6	1,481.2	2,713.6	176.8	3,656.2	PTTGC	-202.2	77.9	-169.7	212.5	95.6	14.1	PTTGC	711.4	KTC	-362.0	6 BCP	3,481.5	ADVANC	-1,751.6	6 KTB	6,595	INTUCH	-1,280
7 AOT	65.1	342.5	-51.2	26.5	91.7	474.6	BANPU	-157.1	138.7	-35.6	20.6	-9.8	-43.2	AOT	669.4	GPSC	-292.7	7 KKP	2,711.6	TISCO	-1,546.7	7 TISCO	5,940	TU	-1,060
8 BH	64.9	14.5	8.2	-190.2	191.9	89.2	COM7	-153.1	-44.5	16.4	-55.1	17.5	-218.8	KCE	593.5	COM7	-269.9	8 SCC	2,584.0	TIDLOR	-1,130.6	8 KBANK	4,768	ITC	-1,053
9 GULF	56.4	44.7	52.6	-148.0	178.4	184.0	TRUE	-139.2	-63.5	-58.1	543.1	15.3	297.6	KKP	477.6	CPAXT	-255.5	9 TTB	2,208.1	OR	-913.2	9 TRUE	4,057	SPALI	-1,052
10 TOP	41.2	85.7	-61.9	79.9	-55.9	89.0	TISCO	-122.0	-161.8	-15.6	13.9	2.9	-282.6	TRUE	429.1	KBANK	-192.1	10 DELTA	2,109.8	COM7	-749.1	10 KKP	2,877	TASCO	-904
11 SCGP	38.9	10.4	98.2	-43.4	13.9	118.0	CPAXT	-112.4	83.9	-18.9	-123.2	34.8	-135.7	TOP	395.9	CK	-150.0	11 PTTGC	2,071.5	MINT	-720.4	11 CPALL	2,215	BEM	-850
12 AWC	27.6	3.2	0.5	-16.2	8.4	23.5	KTC	-111.1	54.5	-37.1	-153.3	-46.7	-293.7	MINT	317.7	TIDLOR	-149.0	12 CPN	2,020.5	KTC	-471.1	12 TTB	2,195	HMPRO	-747
13 TU	19.8	11.2	21.4	44.7	14.1	111.2	KKP	-98.6	-84.5	20.2	9.4	108.1	-45.4	TFG	298.2	TCAP	-148.1	13 TFG	2,012.0	MTC	-428.1	13 TCAP	2,121	WHA	-684
14 BGRIM	17.8	26.3	-20.2	-79.2	95.6	40.3	HANA	-75.1	22.5	-115.2	-91.4	-51.7	-311.0	IVL	290.0	CPN	-106.0	14 IVL	1,366.9	SAWAD	-371.2	14 MRDIYT	2,111	LH	-614
15 MRDIYT	17.5	20.8	-0.5	12.1	13.4	63.3	CPALL	-56.6	-329.1	-195.3	74.5	82.7	-423.7	PRM	247.5	SAWAD	-105.4	15 BTG	1,181.0	CPF	-350.4	15 SPRC	1,713	AAV	-609
16 PRM	12.4	0.4	198.2	0.9	10.8	222.7	IVL	-55.6	-29.9	33.3	-64.0	-11.8	-128.0	BCP	239.5	BANPU	-103.9	16 WHA	1,044.4	BTS	-340.3	16 CPF	1,668	CPAXT	-576
17 CENTEL	10.3	40.1	4.7	-36.9	15.1	33.2	CPF	-55.6	-260.1	51.1	16.6	21.3	-226.7	SCGP	206.0	OR	-99.6	17 IRPC	981.2	AEONTS	-311.1	17 THAI	1,182	SCC	-562
18 SPALI	8.2	0.5	28.3	-20.4	12.8	29.4	TFG	-46.7	34.4	67.4	41.8	-0.4	96.4	TU	206.0	GUNKUL	-89.3	18 THAI	746.8	ITC	-289.2	18 AMATA	1,157	CBG	-525
19 THCOM	6.8	23.2	7.5	12.3	31.8	81.6	GPSC	-41.0	-17.8	-21.4	-88.3	0.3	-168.1	AMATA	196.5	SPRC	-65.8	19 TU	680.7	TCAP	-284.9	19 COM7	991	OR	-436
20 DMT	5.4	0.6	1.9	3.5	0.1	11.5	TIDLOR	-39.6	-72.3	-4.8	-20.9	104.9	-32.6	BTG	171.7	PLANB	-42.9	20 RATCH	601.6	M	-271.1	20 PTTGC	968	BTS	-431
21 LHFG	5.2	-0.8	-0.5	2.9	2.4	9.2	IRPC	-36.4	13.7	-46.6	-67.8	22.5	-114.5	BH	143.9	ERW	-41.0	21 CRC	594.1	GPSC	-214.7	21 SAWAD	939	GULFI	-415
22 CCET	5.1	4.7	7.7	-4.0	21.1	34.7	CPN	-31.6	76.6	-5.9	-161.9	41.9	-80.9	THCOM	121.5	BA	-34.4	22 KCE	586.2	BA	-208.6	22 GPSC	878	JAS	-401
23 SMO	5.0	4.3	0.5	-1.9	5.7	13.6	SPRC	-31.5	-26.8	-15.9	-16.2	0.2	-90.2	THAI	109.2	TISCO	-33.0	23 BDMS	578.8	GFPT	-207.9	23 BBL	851	AWC	-357
24 LH	5.0	-0.7	0.3	-6.8	37.2	34.9	TCAP	-30.9	-32.2	-37.4	-32.6	4.2	-128.9	WHA	88.3	JMT	-26.4	24 SCGP	568.1	TLI	-200.5	24 TFG	757	AAI	-349
25 BCPG	4.8	4.4	-1.5	-7.1	-4.8	-4.1	CK	-28.8	-8.7	-25.3	-14.9	-20.1	-97.9	HMPRO	85.7	ICHI	-23.7	25 OSP	565.6	TRUE	-181.3	25 KTC	686	CRC	-346
26 SAT	3.9	3.2	2.0	0.5	3.3	13.0	WHA	-28.3	99.5	-10.4	-43.3	31.9	49.4	SPALI	82.8	BDMS	-22.4	26 SPRC	562.4	CPAXT	-178.6	26 BTG	662	GULF	-345
27 AURA	3.9	3.2	2.5	-5.2	0.5	4.8	CRC	-27.2	15.8	6.5	-25.3	36.4	6.2	STGT	79.2	TACC	-20.5	27 PRM	546.5	MOSHI	-161.9	27 BLA	621	TIDLOR	-335
28 SIMAT	3.1	0.0	0.5	0.1	0.5	4.1	TLI	-27.1	4.5	6.4	-24.7	29.1	-11.9	TOA	77.5	GLOBAL	-19.0	28 BANPU	440.4	ICHI	-160.0	28 TOA	611	ROJNA	-331
29 TASCO	2.9	2.4	-0.7	0.8	-0.8	4.6	KCE	-25.6	-143.9	608.9	205.4	-10.9	634.0	MRDIYT	77.1	STA	-17.9	29 BH	414.2	EGCO	-135.1	29 EGCO	588	BANPU	-308
30 DOHOME	2.9	1.5	-1.4	-3.2	3.6	3.3	BDMS	-23.0	113.2	-114.0	-330.6	194.2	-160.2	STECON	71.4	WHAUP	-17.8	30 MRDIYT	409.4	JTS	-134.1	30 F&D	415	CCET	-304

แบบรายงานการเปลี่ยนแปลงการถือหลักทรัพย์และสัญญาซื้อขายล่วงหน้าของผู้บริหาร (แบบ 59)

ชื่อผู้บริหาร	วิธีการได้มา/ จำหน่าย	จำนวน (หุ้น)	ราคา (บาท)	มูลค่า (บาท)	ประเภท หลักทรัพย์	วันที่ได้มา/ จำหน่าย
A5 นาย โชติกร ปัญจทรัพย์	ขาย	1,100,000.00	0.04	44,000.00	ใบสำคัญแสดงสิทธิที่จะซื้อหุ้น	17/4/2569
KGEN นาย อรรถยุต วัฒนธรรมิ	ขาย	896,000.00	0.10	89,600.00	ใบสำคัญแสดงสิทธิที่จะซื้อหุ้น	10/4/2569
TCMC นางสาว ปิยพร พรรณเชษฐ์	ขาย	1,000,000.00	0.31	310,000.00	หุ้นสามัญ	31/3/2569
EP นาย ยุทธ ชินสุภัคกุล	ซื้อ	437,700.00	1.05	459,585.00	หุ้นสามัญ	16/4/2569
IVF นาย ชนะชัย จุลจิราภรณ์	ซื้อ	500,000.00	0.64	320,000.00	หุ้นสามัญ	17/4/2569
SELIC นาย เอก สุวัฒน์พิมพ์	ซื้อ	5,000.00	2.50	12,500.00	หุ้นสามัญ	9/4/2569
SYNTEC นาย ณยศ ปิสิญธนกุล	ซื้อ	100,000.00	1.59	159,000.00	หุ้นสามัญ	16/4/2569
TVO นาย คุณา วิทยฐานกรณ์	รับโอน	1,800,000.00	-	1,800,000.00	หุ้นสามัญ	9/4/2569
PJW นาย วีรวัฒน์ เหมมณเฑียรพ	โอน	5,000,000.00	-	5,000,000.00	หุ้นสามัญ	10/4/2569

ที่มา : ศูนย์สารสนเทศตลาดทุน สำนักงานคณะกรรมการ ก.ล.ด.

แบบรายงานการได้มาหรือจำหน่ายหลักทรัพย์ของกิจการ (246-2)

ชื่อบริษัท	ชื่อผู้ได้มา/ จำหน่าย	Sell/Buy	ประเภท หลักทรัพย์	%ได้มา/ จำหน่าย	%หลังได้มา/ จำหน่าย	วันที่ได้มา/ จำหน่าย	หมายเหตุ
SENX	นาง นิตดา จุรัตนศักดิ์เจริญ	จำหน่าย	หุ้น	10.5039	0	16/4/2569	
PLE	นาย เมธีส ศรีสุชาติ	ได้มา	หุ้น	4.8369	10.5792	31/3/2569	
PLE	นาย เสวก ศรีสุชาติ	ได้มา	หุ้น	21.8658	46.9857	31/3/2569	

ที่มา : ศูนย์สารสนเทศตลาดทุน สำนักงานคณะกรรมการ ก.ล.ด.

SET100: Foreign Ownership

Top Buy (Value - Btm)						Top Sell (Value - Btm)					
Stock	17-Apr	16-Apr	10-Apr	9-Apr	8-Apr	Stock	17-Apr	16-Apr	10-Apr	9-Apr	8-Apr
1 ADVANC	1,413.1	-304.2	-237.9	-510.2	144.0	1 PRM	-274.9	10.2	-7.3	-1.9	-4.7
2 KBANK	755.9	-228.0	-97.0	310.2	-128.2	2 COM7	-71.1	-71.5	-53.3	-18.6	-10.5
3 CPALL	518.0	-73.7	177.2	98.7	-44.3	3 TFG	-47.7	-9.3	18.7	20.6	52.3
4 AOT	471.3	-15.3	396.0	62.8	-54.2	4 SPALI	-28.7	1.5	-0.4	0.3	4.9
5 SCB	432.2	-263.4	-88.7	41.9	-0.1	5 EGCO	-24.3	-0.6	1.1	0.5	0.6
6 DELTA	409.6	119.0	265.8	189.1	388.6	6 BTG	-17.5	1.0	2.9	-3.5	84.5
7 SCC	339.0	224.2	168.9	48.1	-2	7 RCL	-11.6	2.7	25.2	18.6	14.6
8 PTT	321.0	736.3	133.9	109.1	400.7	8 HMPRO	-7.1	-0.2	-4.9	-5.1	-9.7
9 PTTGC	269.0	109.6	-188.2	228.4	86.9	9 CHG	-6.2	-2.5	-24.1	-9.3	-6.6
10 PTTEP	188.1	-1,225.2	-919.4	-235.1	500.3	10 KTC	-5.8	37.7	-10.7	-14.4	43.3
11 TOP	167.8	-44.1	127.7	64.4	115.4	11 CENTEL	-3.5	-44.4	6.5	-34.6	9.2
12 TRUE	163.0	-383.5	-151.4	21.1	42.6	12 BCPG	-2.1	0.0	-13.1	-0.3	0.0
13 KTB	146.1	-57.1	-122.4	-71.3	-155.0	13 WHA	-2.0	-1.5	-4.1	-4.8	-4.1
14 IVL	144.9	-141.2	-16.6	21.6	173.5	14 OR	-1.6	6.7	-1.5	-50.2	-83.2
15 BBL	138.7	34.7	-42.1	62.6	8.4	15 JMART	-1.4	-0.2	-7.0	-0.5	0.0
16 BH	114.4	-162.4	-164.0	2.6	-74.9	16 CCET	-1.0	0.6	1.3	-0.9	0.2
17 GULF	112.6	2.4	167.8	96.7	159.3	17 JTS	-0.6	-0.3	-1.3	0.4	3.8
18 SPRC	103.1	-0.6	35.3	31.4	57.5	18 M	-0.3	-0.3	-0.6	0.0	0.0
19 BDMS	101.3	-47.5	-77.4	92.7	0.7	19 TIDLOR	-0.1	-1.3	10.5	-61.8	13.9
20 KKP	93.4	5.5	-0.9	13.1	4.6	20 SAWAD	-0.1	6.0	9.7	10.8	-1.4

Source: SET

หลักทรัพย์ที่ต้องซื้อขายด้วยบัญชี Cash Balance

Stock	Apr 2026														
	20	21	22	23	24	27	28	29	30	1	4	5	6	7	8

LEVEL 1 : ผู้ซื้อต้องใช้บัญชี Cash Balance และห้ามนำหลักทรัพย์ที่กำหนดมาคำนวณวงเงินซื้อขาย
DELTA 30 Apr 26

DELTA01P2608A 24 Apr 26

LEVEL 2: ผู้ซื้อต้องใช้บัญชี Cash Balance, ห้ามคำนวณวงเงินซื้อขาย และห้าม Net Settlement

-

LEVEL 3: ห้ามซื้อขาย (SP) 1 วันทำการแรก และผู้ซื้อต้องใช้บัญชี Cash Balance, ห้ามคำนวณวงเงินซื้อขาย และห้าม Net Settlement

-

Source: SET

Short Sales

Stock	% Short Sale Volume Comparing with Main Board	Average Price (Bt)	Volume (shares)	Value (Mil. B)
SCB	12.58	145.50	3,363,200	489,345,600
ADVANC	5.52	357.40	806,500	288,243,000
KBANK	3.34	188.93	703,400	132,895,550
BH	10.34	178.04	466,900	83,129,050
CPALL	9.36	47.70	1,651,900	78,790,225
PTTEP	2.04	143.44	516,400	74,073,450
BDMS	8.88	18.65	3,780,400	70,487,320
GULF	2.58	57.64	1,094,900	63,113,825
SCC	2.81	226.78	255,100	57,851,200
AOT	4.76	54.65	1,005,300	54,938,450
BBL	4.53	164.65	237,000	39,020,950
DELTA	1.43	298.92	113,300	33,867,600
KTB	0.84	31.25	1,067,600	33,362,625
PTT	1.82	34.75	804,400	27,952,900
COM7	5.36	21.73	1,245,500	27,068,680
MINT	7.24	22.54	1,105,800	24,923,100
TFG	10.82	9.11	2,562,100	23,329,565
PTTGC	2.28	36.95	582,100	21,509,500
TISCO	4.01	114.14	181,900	20,761,700
SAWAD	6.99	23.36	856,800	20,014,150
BANPU	3.79	5.50	3,638,700	20,012,850
CPN	7.38	64.51	295,900	19,088,175
KCE	1.88	27.58	657,500	18,135,225
IVL	2.16	24.94	687,200	17,141,820
BEM	11.20	5.29	3,209,200	16,961,165
TRUE	0.88	14.09	1,099,200	15,491,860
TTB	1.13	2.24	5,714,800	12,801,152
BTG	5.27	24.38	474,500	11,566,640
WHA	3.15	4.41	2,621,000	11,558,012
IRPC	5.86	1.64	6,614,400	10,871,161
KTC	2.07	29.40	348,800	10,253,825
CK	5.49	17.20	547,400	9,416,180
EA	17.82	2.68	3,480,300	9,324,940
HMPRO	10.01	6.26	1,433,700	8,975,015
AMATA	2.21	20.41	439,300	8,965,260
CPF	1.75	20.37	430,400	8,767,370
TIDLOR	5.78	14.84	571,400	8,477,810
RCL	8.31	31.62	254,600	8,051,000
GPSC	4.32	35.10	221,900	7,788,150
MTC	3.66	30.22	229,000	6,921,100
HANA	0.50	28.04	198,800	5,574,650
TOP	1.03	46.18	117,300	5,416,475
M	11.90	19.12	269,400	5,151,760
BGRIM	3.21	12.06	396,300	4,780,360
TU	4.99	11.38	419,200	4,771,230
CENTEL	2.73	34.57	135,100	4,669,900
LH	4.97	3.75	1,242,500	4,665,534
TCAP	3.88	55.57	76,300	4,240,350
EGCO	6.46	110.00	35,800	3,938,000
SCGP	1.83	21.16	162,300	3,433,630
BCP	2.72	35.49	94,000	3,336,525
BA	3.67	13.75	227,300	3,125,820
MAJOR	15.28	7.71	353,100	2,722,045
STA	4.30	16.91	143,900	2,433,430
NER	6.68	4.89	461,900	2,259,374
ITC	3.62	14.97	144,000	2,155,670
SPALI	3.42	16.50	128,100	2,113,650
BJC	3.50	14.97	140,600	2,104,730
KKP	0.55	78.81	25,200	1,986,050

Source: SET

April 2026

Monday	Tuesday	Wednesday	Thursday	Friday
13	14	15	16	17
วันสงกรานต์	วันสงกรานต์	วันสงกรานต์	<ul style="list-style-type: none"> ▪ BANPU XD 0.18 บาท ▪ BPP XD 0.35 บาท ▪ MEB XD 1.10 บาท ▪ TCAP XD 2.20 บาท ▪ TCAP-P XD 2.20 บาท ▪ TMT XD 0.10 บาท ▪ TWZ XR 1:3 @ 0.01 บาท ▪ TWZ XW 2:1 ▪ ABBV19 XD 0.0455 บาท(เบ้้องตั้น) ▪ FCX23 XD 0.00612 บาท(เบ้้องตั้น) ▪ XBIO ลูกลงหุนเขา 96,004 หุน 	<ul style="list-style-type: none"> ▪ CFARM XD 0.02 บาท ▪ IT XD 0.21 บาท ▪ KWC XD 11.50 บาท ▪ MAJOR XD 0.25 บาท ▪ STP XD 0.42 บาท ▪ TOG XD 0.30 บาท ▪ UKEM XD 0.015 บาท ▪ MNSO80 XD 0.30753 บาท(เบ้้องตั้น) ▪ BIOTEC ลูกลงหุนเขา 3,982 หุน ▪ NCL ลูกลงหุนเขา 25,000,000 หุน
20	21	22	23	24
<ul style="list-style-type: none"> ▪ CPAXT XD 0.53 บาท ▪ KGI XD 0.31 บาท ▪ MCS XD 0.70 บาท ▪ PLANB XD 0.0435 บาท ▪ SCB XD 9.28 บาท ▪ SMART XD 0.0675 บาท ▪ SMIT XD 0.14 บาท ▪ YUASA XD 0.9023 บาท ▪ FERRARI80 XD 0.0132 บาท(เบ้้องตั้น) ▪ TAIWANAI13 XD 0.050975 บาท(เบ้้องตั้น) 	<ul style="list-style-type: none"> ▪ BLA XD 0.48 บาท ▪ CRC XD 1.11 บาท ▪ KBANK XD 12.00 บาท ▪ MODERN XD 0.15 บาท ▪ SPA XD 0.10 บาท ▪ STA XD 0.50 บาท ▪ STGT XD 0.50 บาท ▪ DELL19 XD 0.0165 บาท(เบ้้องตั้น) ▪ HERMES80 XD 0.04731 บาท(เบ้้องตั้น) 	<ul style="list-style-type: none"> ▪ AIT XD 0.21 บาท ▪ BBL XD 8.00 บาท ▪ HMPRO XD 0.22 บาท ▪ PSL XD 0.10 บาท ▪ SSP XD 0.12 บาท ▪ TACC XD 0.21 บาท 	<ul style="list-style-type: none"> ▪ INETREIT XD 0.0675 บาท ▪ NER XD 0.26 บาท 	<ul style="list-style-type: none"> ▪ BR XD 0.02 บาท ▪ NUT XD 0.17 บาท ▪ THAI XD 0.21 บาท ▪ TPS XD 0.12 บาท ▪ ASML01 XD 0.0619 บาท(เบ้้องตั้น) ▪ UOB19 XD 0.1716 บาท(เบ้้องตั้น)



27	28	29	30
<ul style="list-style-type: none"> ▪ ADB XD 0.03 บาท ▪ AEONTS XD 2.95 บาท ▪ AMARC XD 0.10 บาท ▪ ANI XD 0.05 บาท ▪ JPARK XD 0.10 บาท ▪ LHFG XD 0.05 บาท ▪ LPH XD 0.10 บาท ▪ QH XD 0.07 บาท ▪ SRICHA XD 1.00 บาท ▪ TITLE XD 0.40 บาท ▪ TKS XD 0.36 บาท ▪ TTB XD 0.068 บาท 	<ul style="list-style-type: none"> ▪ APCO XD 0.091 บาท ▪ III XD 0.15 บาท ▪ IROYAL XD 0.43 บาท ▪ JSP XD 0.0474 บาท ▪ MCA XD 0.044 บาท ▪ MPJ XD 0.34 บาท ▪ MTC XD 0.29 บาท ▪ SPREME XD 0.12 บาท ▪ SUN XD 0.05 บาท ▪ UAC XD 0.20 บาท ▪ WHAUP XD 0.1925 บาท ▪ LVMH01 XD 0.1277 บาท(เบื้องต้น) ▪ STEG19 XD 0.2671 บาท(เบื้องต้น) 	<ul style="list-style-type: none"> ▪ 88TH XD 0.185 บาท ▪ ACG XD 0.04 บาท ▪ BBIK XD 0.48 บาท ▪ BCH XD 0.30 บาท ▪ BIS XD 0.04 บาท ▪ BJC XD 0.36 บาท ▪ DTCI XD 0.25 บาท ▪ EASON XD 0.08 บาท ▪ INET XD 0.126 บาท ▪ KKP XD 4.20 บาท ▪ KLINIQ XD 0.75 บาท ▪ LH XD 0.12 บาท ▪ MEDEZE XD 0.08 บาท ▪ MOONG XD 0.16 บาท ▪ MOSHI XD 1.22 บาท ▪ PANEL XD 0.033 บาท ▪ PCE XD 0.08 บาท ▪ PROUD XD 0.09 บาท ▪ READY XD 0.15 บาท ▪ RPC XD 0.01 บาท ▪ RPH XD 0.18 บาท ▪ SAK XD 0.20 บาท ▪ SALEE XD 0.012 บาท ▪ SAMCO XD 0.02 บาท ▪ SAPPE XD 1.75 บาท ▪ SKR XD 0.16 บาท ▪ TERA XD 0.067 บาท ▪ TISCO XD 5.75 บาท ▪ TISCO-P XD 5.75 บาท ▪ TWPC XD 0.114 บาท ▪ UNIX XD 0.114 บาท ▪ NKI XR 3.1666666666:1 @ 15.00 บาท ▪ PANEL XW 4:1 ▪ PANEL XW 8:1 ▪ LOREAL80 XD 0.0263 บาท (เบื้องต้น) 	<ul style="list-style-type: none"> ▪ AHC XD 0.52 บาท ▪ ASW XD 0.50 บาท ▪ AURA XD 0.56 บาท ▪ CIMBT XD 0.059 บาท ▪ CPALL XD 1.65 บาท ▪ CSS XD 0.02 บาท ▪ D XD 0.105 บาท ▪ DDD XD 0.03 บาท ▪ GABLE XD 0.32 บาท ▪ GYT XD 8.00 บาท ▪ HTC XD 0.54 บาท ▪ JUBILE XD 0.14 บาท ▪ KISS XD 0.10 บาท ▪ LRH XD 1.45 บาท ▪ MGI XD 0.25 บาท ▪ MICRO XD 0.027 บาท ▪ MITSIB XD 0.02 บาท ▪ NSL XD 0.55 บาท ▪ PACO XD 0.10 บาท ▪ PIMO XD 0.026 บาท ▪ PR9 XD 0.30 บาท ▪ PREB XD 0.20 บาท ▪ ROJNA XD 0.50 บาท ▪ SABINA XD 0.60 บาท ▪ SAUCE XD 1.81 บาท ▪ SJWD XD 0.30 บาท ▪ SMT XD 0.03 บาท ▪ SYNEX XD 0.38 บาท ▪ TGH XD 0.10 บาท ▪ TRUBB XD 0.0031 บาท ▪ TRUBB XD 36:1

May 2026

Monday	Tuesday	Wednesday	Thursday	Friday
				1
				วันแรงงานแห่งชาติ
4	5	6	7	8
วันพืชมงคล	<ul style="list-style-type: none"> ▪ AMATA XD 0.75 บาท ▪ BAM XD 0.50 บาท ▪ BAY XD 0.90 บาท ▪ BE8 XD 0.04 บาท ▪ BEC XD 0.06 บาท ▪ COCOCO XD 0.12 บาท ▪ CPF XD 0.25 บาท ▪ EASTW XD 0.01 บาท ▪ EKH XD 0.30 บาท ▪ FLOYD XD 0.10 บาท ▪ FPI XD 0.04 บาท ▪ FTE XD 0.09 บาท ▪ IND XD 0.073 บาท ▪ IVL XD 0.175 บาท ▪ KCG XD 0.51 บาท ▪ KWM XD 0.0307 บาท ▪ MANRIN XD 0.25 บาท ▪ MINT XD 0.40 บาท ▪ MOTHER XD 0.034 บาท ▪ NEO XD 1.35 บาท ▪ NEW XD 1.60 บาท ▪ NPK XD 0.25 บาท ▪ NYT XD 0.50 บาท ▪ ONEE XD 0.13 บาท ▪ ORN XD 0.02 บาท ▪ PHG XD 0.70 บาท ▪ PRAPAT XD 0.04 บาท ▪ SEAFCO XD 0.12 บาท ▪ SICT XD 0.025 บาท ▪ SINO XD 0.028846 บาท ▪ SITHAI XD 0.04 บาท ▪ SNNP XD 0.345 บาท ▪ SNPS XD 0.19 บาท ▪ SSF XD 0.3704 บาท ▪ SSP XD 0.205 บาท 	<ul style="list-style-type: none"> ▪ ALUCON XD 16.00 บาท ▪ AP XD 0.52 บาท ▪ ARROW XD 0.30 บาท ▪ BAFS XD 0.22 บาท ▪ BKGI XD 0.05 บาท ▪ BRR XD 0.165 บาท ▪ CENTEL XD 0.67 บาท ▪ CHG XD 0.05 บาท ▪ COLOR XD 0.03 บาท ▪ CREDIT XD 0.98 บาท ▪ DITTO XD 0.25 บาท ▪ ILLINK XD 0.31 บาท ▪ IP XD 0.073 บาท ▪ L&E XD 0.04 บาท ▪ MATI XD 0.10 บาท ▪ MFEC XD 0.50 บาท ▪ NCP XD 0.057 บาท ▪ NETBAY XD 0.80 บาท ▪ PIS XD 0.20 บาท ▪ PL XD 0.062 บาท ▪ PMC XD 0.018314 บาท ▪ PMC XD 20:1 ▪ PRAKIT XD 0.90 บาท ▪ PRI XD 0.1875 บาท ▪ PRM XD 0.25 บาท ▪ ROCK XD 1.00 บาท ▪ SELIC XD 0.03522 บาท ▪ SELIC XD 23:1 ▪ SPALI XD 0.70 บาท ▪ SPI XD 0.20 บาท ▪ SPI XD 2:1 ▪ STARM XD 0.058 บาท ▪ TAN XD 0.27 บาท ▪ TATG XD 0.07 บาท ▪ TGE XD 0.00319 บาท 	<ul style="list-style-type: none"> ▪ APP XD 0.23 บาท ▪ ASEFA XD 0.35 บาท ▪ AU XD 0.25 บาท ▪ AWC XD 0.08 บาท ▪ AYUD XD 1.67 บาท ▪ BPS XD 0.0125 บาท ▪ CCP XD 0.01 บาท ▪ CH XD 0.03 บาท ▪ CHARAN XD 0.90 บาท ▪ CKP XD 0.088 บาท ▪ ESTAR XD 0.02 บาท ▪ FM XD 0.20 บาท ▪ HARN XD 0.12 บาท ▪ ICC XD 0.70 บาท ▪ KTMS XD 0.013 บาท ▪ KUMWEL XD 0.06 บาท ▪ MENA XD 0.015 บาท ▪ MFC XD 1.25 บาท ▪ MGT XD 0.065 บาท ▪ NKT XD 0.18 บาท ▪ NNCL XD 0.06 บาท ▪ NTF XD 0.1145 บาท ▪ OCC XD 0.05 บาท ▪ OSP XD 0.40 บาท ▪ PAF XD 0.01 บาท ▪ PCC XD 0.14 บาท ▪ PCSGH XD 0.12 บาท ▪ PIN XD 0.216 บาท ▪ RBF XD 0.21 บาท ▪ S&J XD 1.45 บาท ▪ SAFE XD 0.41 บาท ▪ SAWAD XD 0.35 บาท ▪ SC XD 0.10 บาท ▪ SCAP XD 0.07 บาท ▪ SHANG XD 0.50 บาท 	<ul style="list-style-type: none"> ▪ AKR XD 0.065 บาท ▪ ALLA XD 0.10 บาท ▪ CSR XD 2.03 บาท ▪ ETC XD 0.048 บาท ▪ FE XD 8.50 บาท ▪ GTB XD 0.06 บาท ▪ HUMAN XD 0.20 บาท ▪ PJW XD 0.11 บาท ▪ SANKO XD 0.04 บาท ▪ SMD100 XD 0.06242 บาท ▪ TMAN XD 0.32 บาท ▪ TPAC XD 0.438 บาท ▪ TRT XD 0.14 บาท ▪ TRUE XD 0.12 บาท ▪ CIG XR 1:2 @ 0.03 บาท



	<ul style="list-style-type: none"> ▪ TKC XD 0.20 บาท ▪ TPBI XD 0.23 บาท ▪ UBA XD 0.09725 บาท ▪ VRANDA XD 0.185 บาท ▪ WINNER XD 0.09 บาท ▪ COSTCO19 XD 0.0398 บาท (เบื้องต้น) ▪ ICBC19 XD 0.0714 บาท(เบื้องต้น) ▪ JEPI19 XD 0.035 บาท(เบื้องต้น) ▪ SANOFI80 XD 0.15275 บาท (เบื้องต้น) ▪ SPBOND80 XD 0.02616 บาท (เบื้องต้น) ▪ VENTURE19 XD 0.1212 บาท (เบื้องต้น) 	<ul style="list-style-type: none"> ▪ TOA XD 0.39 บาท ▪ VIBHA XD 0.06 บาท ▪ SEMB19 XD 0.129 บาท(เบื้องต้น) 	<ul style="list-style-type: none"> ▪ SK XD 0.03 บาท ▪ SKY XD 0.30 บาท ▪ SO XD 0.18 บาท ▪ SORKON XD 0.25 บาท ▪ SPC XD 1.60 บาท ▪ SSSC XD 0.165 บาท ▪ SWC XD 0.20 บาท ▪ TBN XD 0.21 บาท ▪ TC XD 0.30 บาท ▪ TEAMG XD 0.16 บาท ▪ TLI XD 0.60 บาท ▪ TOPP XD 4.42 บาท ▪ TPCS XD 0.70 บาท ▪ WACOAL XD 0.55 บาท ▪ WP XD 0.30 บาท ▪ IVF XW 3.2:1 	
11	12	13	14	15
<ul style="list-style-type: none"> ▪ AKP XD 0.046 บาท ▪ ILM XD 0.75 บาท ▪ KAMART XD 0.11 บาท ▪ M XD 0.50 บาท ▪ MRDIYT XD 0.06 บาท ▪ ORI XD 0.049 บาท ▪ PB XD 0.79 บาท ▪ PPM XD 0.05 บาท ▪ TFMAMA XD 2.02 บาท ▪ TRP XD 0.25 บาท ▪ TRU XD 0.25 บาท ▪ UMI XD 0.04 บาท ▪ WHA XD 0.1438 บาท 	<ul style="list-style-type: none"> ▪ CM XD 0.031 บาท ▪ PG XD 0.50 บาท ▪ SENX XD 0.0047 บาท ▪ SMO XD 0.20 บาท ▪ LPGOLD13 XD 0.05602041 บาท (เบื้องต้น) 	<ul style="list-style-type: none"> ▪ BGC XD 0.04 บาท ▪ K XD 0.03 บาท ▪ SENA XD 0.138295 บาท ▪ WINDOW XD 0.03 บาท 	<ul style="list-style-type: none"> ▪ CHAO XD 0.17 บาท 	<ul style="list-style-type: none"> ▪ BWG XD 0.0075 บาท ▪ ANTA13 XD 0.02619953 บาท (เบื้องต้น) ▪ POPMART80 XD 0.1117 บาท (เบื้องต้น) ▪ TENCENT01 XD 0.0431 บาท (เบื้องต้น) ▪ TENCENT13 XD 0.0435395 บาท (เบื้องต้น) ▪ TENCENT19 XD 0.1084 บาท (เบื้องต้น) ▪ TENCENT80 XD 0.21678 บาท (เบื้องต้น)
18	19	20	21	22
			<ul style="list-style-type: none"> ▪ MSFT01 XD 0.0061 บาท(เบื้องต้น) ▪ MSFT03 XD 0.004626 บาท(เบื้องต้น) ▪ MSFT19 XD 0.0081 บาท(เบื้องต้น) ▪ MSFT80 XD 0.01437 บาท(เบื้องต้น) ▪ NONGFU80 XD 0.04635 บาท (เบื้องต้น) 	<ul style="list-style-type: none"> ▪ CHHONGQ19 XD 0.6791 บาท (เบื้องต้น)
25	26	27	28	29
			<ul style="list-style-type: none"> ▪ AIA19 XD 0.0587 บาท(เบื้องต้น) 	