

Today Selections >> CPALL, DELTA, SCC
TRINITY TODAY

Stock	S	R	Comment
CPALL	46.50	49.00	ตลาดคาค่าไร 1Q69 ยังโดทั้ง YoY, QoQ เงินสะพัดช่วงเลือกตั้ง
DELTA	295.00	305.00	ล้น Rebound ตามตลาดภูมิภาคเข้านี้
SCC	207.00	215.00	PBV 0.6x , Dividend Yield 3-4%

Market Summary

	Closed	+/-	%Chg
SET	1,489.66	+ 4.63	+ 0.31
SET50	985.60	- 0.94	- 0.10
SET100	2,103.52	- 4.05	- 0.19
Mai	215.57	- 0.81	- 0.37
Dow Jones	48,185.80	+275.88	+0.58
Nasdaq	22,822.42	+187.43	+0.83
Nikkei	55,895.32	- 413.10	- 0.73
Hang Seng	25,752.40	- 140.62	- 0.54
SET Mkt. Cap (Btmn)	18,842.32		
SET Turnover (Btmn)	63,413.34		
PER(x)	17.06		

Stock Top Active

DELTA	PTTEP	GULF	TRUE	PTT
-------	-------	------	------	-----

Sector Top Active

ENERG	ETRON	BANK
-------	-------	------

Investors Data – SET (Btm)

9 Apr.26	Buy	Sell	Net
Institution	2,661	4,220	-1,559
Proprietary	3,253	3,930	-677
Foreign	36,621	36,640	-19
Local	20,878	18,624	2,255
1-9 Apr.26	Buy	Sell	Net
Institution	23,152	30,497	-7,345
Proprietary	26,087	22,232	3,855
Foreign	195,283	185,654	9,629
Local	111,605	117,744	-6,139

Commodities

Commodities	9 Apr.26	8 Apr.26	Chg	%Chg
BI/US\$	32.01	32.06	-0.05	-0.16
US\$/Yuan	6.831	6.828	+0.00	+0.04
US Bond Yield 10y(%)	4.285	4.289	-0.00	-0.09
Brent Oil (US\$/bbl)	95.92	94.75	+1.17	+1.23
Nymex Oil (US\$/bbl)	97.87	94.41	+3.46	+3.66
Gold Spot (US\$/oz)	4,763.45	4,719.45	+44.00	+0.93
Baltic Dry Index	2,161.00	2,139.00	+22.00	+1.03
Dollar Index (DXYO)	98.79	99.00	-0.20	-0.21

Today's Event

- **AUCT XD** 0.205 บาท
- **KTB XD** 2.24 บาท
- **KTB-P XD** 2.3945 บาท
- **KTC XD** 1.77 บาท
- **QTC XD** 0.20 บาท

(อ่านรายละเอียดต่อหน้าหลัง)

Gasoline outlook / SETHD & SETESG predictions

- **SET:** คาด SET Index เปิดตลาดวันนี้ในแดนบวกได้บ้าง แม้อาจไม่รุนแรงเท่ากับตลาดหุ้นอื่นที่ได้อานิสงส์จากปัจจัยความกังวลสงครามลดลงมากกว่า เนื่องจากราคาน้ำมันดิบตลาดโลกที่ย่อลงอาจเป็นแรงกดดันต่อกลุ่ม Commodities ในบ้านเราได้ ส่วนหุ้นในกลุ่ม Non-commodities อื่นมองอาจมีแรงกดดันจากการตรึงราคาขายปลีกน้ำมันเชื้อเพลิงหน้าปั๊ม ซึ่งจะส่งผลกระทบต่อบรรยากาศการใช้จ่ายและการเดินทางในช่วงสงกรานต์ได้ สะท้อนผ่านออกมาส่วนหนึ่งจากดัชนีความเชื่อมั่นผู้บริโภคในประเทศที่ล่าสุดออกมาเมื่อวานนี้อยู่ในระดับต่ำสุดในรอบ 6 เดือนแล้ว
- **Oil fund:** คณะกรรมการกองทุนน้ำมันเชื้อเพลิง (กบน.) แจงผลการประชุม เรื่องการกำหนดอัตราเงินสงเชากองทุนและอัตราเงินชดเชยมีพัฒนาการล่าสุดได้แก่ การปรับลดอัตราเงินชดเชยน้ำมันในกลุ่มดีเซลลงอย่างมีนัยสำคัญราว 8 บาทต่อลิตร ส่วนเงินนำสงเชากองทุนจากกลุ่มน้ำมันเบนซินนั้น ถูกปรับเพิ่มจากเดิมราว 3 บาทต่อลิตร
- **Our take:** เป็นไปตามที่เราประเมินไว้ก่อนหน้านี้ว่า แม้ในช่วงถัดไปเมื่อราคาน้ำมันดิบในตลาดโลกจะปรับลดลง แต่ก็เชื่อว่าราคาน้ำมันขายปลีกในประเทศจะมีการปรับลดลงในระดับเดียวกัน เนื่องด้วยภาระกองทุนน้ำมันของประเทศที่ยังคงขาดดุลอย่างหนัก ทำให้เราเชื่อมั่นอย่างสูงว่าราคาน้ำมันขายปลีกจะยังคงอยู่สูงกว่าระดับก่อนสงคราม (Pre-war) อย่างแน่นอน ซึ่งจะทำให้ผลกระทบต่อเศรษฐกิจจริงอยู่ยาวนานกว่า ดังนั้นสิ่งที่นักลงทุนในตลาดหุ้นไทยจำเป็นต้องระมัดระวังในช่วงถัดไปซึ่งอาจจะยังไม่ได้สะท้อนออกมาตอนนี้มากนัก ก็คือระลอกของการปรับลดประมาณการกำไรของบริษัทจดทะเบียน ที่ได้รับผลกระทบจากต้นทุนพลังงานต่างๆ
- **ในเชิงกลยุทธ์** เรายังคงแนะนำ Selective การถือครองไปยังหุ้นกลุ่ม Bunker stocks (ADVANC, TRUE, BJC, CPAXT, AMATA, WHA, BDMS, BCH, CHG) ต่อไปเช่นเดิม トラบใดที่ SET Index ยังคงอยู่เหนือบริเวณ 1430 จุด และคาดการณ์ EPS ในตลาดยังไม่ได้สะท้อนผลกระทบ 2nd round effect จากภาวะสงคราม
- **U.S. CPI:** สำหรับปัจจัยวันนี้ที่น่าติดตาม มองไปยังรายงานตัวเลขดัชนีราคาผู้บริโภคของสหรัฐฯประจำเดือนมีนาคม ซึ่งเป็นช่วงเวลาเดือนแรกหลังภาวะสงครามอิหร่าน ล่าสุดตลาดคาดการณ์เพิ่มขึ้นจากเดือนก่อนแน่นอน (Headline + 0.9% MoM) ซึ่งน่าจะทำให้ตัวเลขการเติบโตเทียบปีก่อนมาอยู่ที่ราว 3.4% YoY หากตัวเลขจริงออกมาใกล้เคียงตลาดคาดการณ์ไม่มีผลกระทบ แต่หากออกมาสูงหรือต่ำกว่าคาดมาก จะส่งผลกระทบต่อไปยังคาดการณ์เงินเฟ้อในตลาด รวมถึงคาดการณ์ Fed Funds futures และ Bond yield สหรัฐฯได้
- **SETHD & SETESG:** เราได้ทำการคำนวณตัวหุ้นที่ คาดว่าจะถูกนำเข้า/ถอดออกจากดัชนี SETHD0 ประจํารอบ 2H26 เป็นครั้งแรกของรอบนี้ (1st draft) โดยใช้ข้อมูลจนถึงวันที่ 31 มีนาคมที่ผ่านมา โดยสำหรับข้อมูลจริงจะต้องรอจนถึงสิ้นเดือนพฤษภาคม เมื่อตอนเราได้ขอสรุปดังต่อไปนี้

(อ่านรายละเอียดต่อหน้าหลัง)

แนวรับ 1,475 แนวต้าน 1,502
บทวิเคราะห์วันนี้

- **SCGP (ชื่อ ราคาเป้าหมาย 24 บาท)** คาค่าไร 1Q26 ยังเด่นที่ 1.2 พันล้านบาท ล้นมาตรการรัฐกระตุ้นกำลังซื้อภายในประเทศหนน 2Q26



นัฐชาต แมนภัสสิน, CFA, FRM
 เลขที่ใบอนุญาตวิชาชีพ : 31379
 e-mail : nuttachat@trinitythai.com

บริษัทหลักทรัพย์ ทรินิตี้ จำกัด เลขที่ 1 อาคารพาร์ค สยาม ชั้น 22 และห้อง 2301 ชั้น 23 ถนนคอนแวนต์ แขวงสีลม เขตบางรัก กรุงเทพฯ 10500

รายงานฉบับนี้จัดทำขึ้นโดยข้อมูลเท่าที่ปรากฏและเชื่อว่าเป็นที่น่าเชื่อถือได้ แต่ไม่ถือเป็นการยืนยันความถูกต้องและความสมบูรณ์ของข้อมูลใดๆ โดยบริษัทหลักทรัพย์ ทรินิตี้ จำกัด ผู้จัดทำขอสงวนสิทธิ์ในการเปลี่ยนแปลงความเห็นหรือประมาณการดังกล่าว ที่ปรากฏในรายงานฉบับนี้โดยไม่ต้องแจ้งล่วงหน้า รายงานฉบับนี้มีวัตถุประสงค์เพื่อใช้ประกอบการตัดสินใจของนักลงทุน โดยไม่ได้เป็นการให้หรือชักชวนให้นักลงทุนทำการซื้อหรือขายหลักทรัพย์ หรือตราสารทางการเงินใดๆ ที่ปรากฏในรายงาน

Strategy

ณัฐชาติ เมฆมาสิน, CFA, FRM
 เลขทะเบียนนักวิเคราะห์:
 031379
 nuttachart@trinitythai.com

- 1) หุ้นที่คาดว่าจะถูกนำเข้าสู่ดัชนี SETHD ได้แก่ **CRC, BA, TVO, BH, MBK**
 - 2) หุ้นที่คาดว่าจะถูกถอดออกจากดัชนี SETHD ได้แก่ **TASCO, KCE, WHA, MEGA, TOP**
 - 3) หุ้นที่คาดว่าจะถูกนำเข้าสู่ดัชนี SETESG ได้แก่ **ITC, TPIPP, BBGI, VIH, KCG** (สำหรับ ITC ต้องติดตามประเด็น Free float อีกครั้ง)
 - 4) หุ้นที่คาดว่าจะถูกถอดออกจากดัชนี SETESG ได้แก่ **DMT, SCGD, ORI, HUMAN**
- **Our take:** จากการที่ทั้ง 2 ดัชนีเริ่มเป็นที่นิยมมากขึ้นในระยะหลัง โดยเฉพาะในกลุ่มนักลงทุนสถาบันในประเทศที่เริ่มใช้ดัชนีเหล่านี้เป็น Universe ของการลงทุนมากขึ้น เรามองว่ากลยุทธ์หนึ่งที่น่าสนใจคือการเก็งกำไรในหุ้นขนาดใหญ่ที่คาดว่าจะเข้าไปอยู่ในดัชนีดังกล่าว ซึ่งรอบนี้จะได้แก่ **CRC และ BH** เป็นต้น

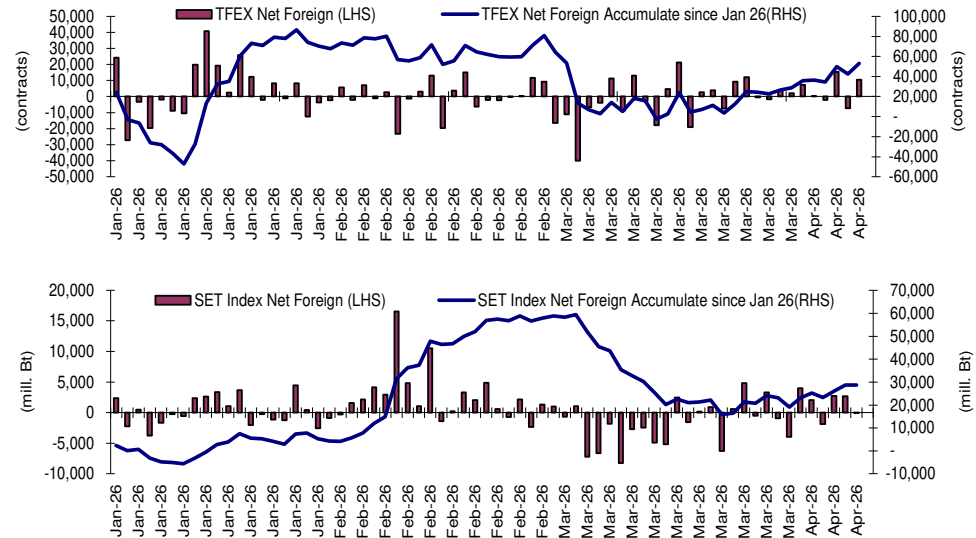
Fund Flow

Foreign Portfolio Investment in Equities (Asia ex. Japan)

	As at	Day	WTD Net	MTD Net	YTD Net
India	8-Apr	-150.8	-1,811.4	-2,827.3	-18,617.9
Indonesia	9-Apr	-101.9	-205.4	-263.1	-2,210.8
Malaysia	8-Apr	40.2	69.6	130.3	421.2
Philippines	8-Apr	-7.3	-41.3	-61.2	77.3
South Korea	9-Apr	964.9	2,737.2	2,852.9	-34,160.6
Sri Lanka	9-Apr	-0.7	-6.1	-6.3	-70.3
Taiwan	9-Apr	1,042.6	5,239.6	4,703.3	-14,208.4
Thailand	9-Apr	-0.6	167.5	297.1	937.1
Vietnam	9-Apr	-94.7	-153.8	-134.3	-1,242.6

Source: Bloomberg

Net Foreign



Indicators to watch

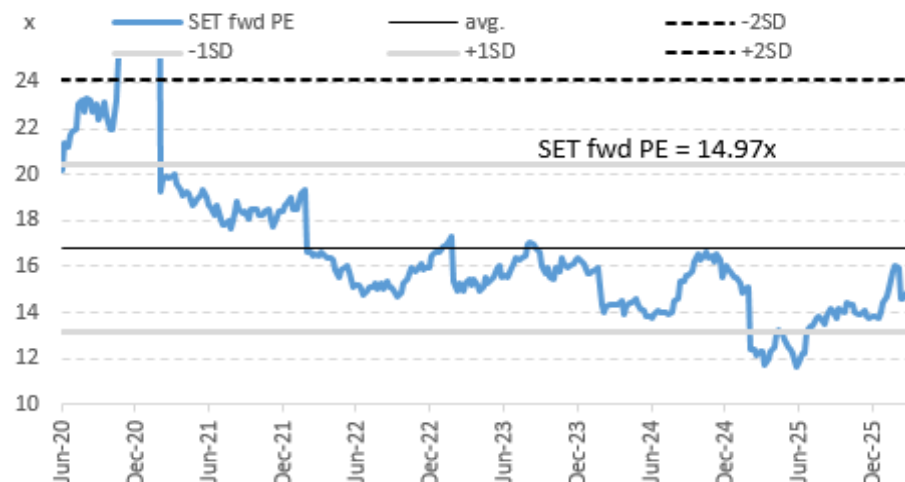
	Last	Previous	% chg	1W Prior	1M Prior	Remark
VIX Index	19.49	21.04	-7.4%	-20.6%	-19.6%	+
Ted Spread	1.18	1.17	0.2%	0.7%	0.1%	-
U.S.Dollar Index	100.00	99.52	0.5%	0.1%	0.6%	-
U.S.Bond Yield	4.29	4.30	-0.2%	-0.5%	3.9%	-
Emerging Asia Index (MXMS)	839.45	847.07	-0.9%	7.2%	1.5%	-

Source: Bloomberg, Aspen

SET Forward PE

EPS Forward

Y2025E 95.33x
Y2026E 102.07x



บริษัทหลักทรัพย์ ตรีดี จำกัด เลขที่ 1 อาคารพาร์ค สยาม ชั้น 22 และห้อง 2301 ชั้น 23 ถนนคอนแวนต์ แขวงสีลม เขตบางรัก กรุงเทพฯ 10500

รายงานฉบับนี้จัดทำขึ้นโดยข้อมูลเท่าที่ปรากฏและเชื่อว่าเป็นที่น่าเชื่อถือได้ แต่ไม่ถือเป็นการยืนยันความถูกต้องและความสมบูรณ์ของข้อมูลนั้นๆ โดยบริษัทหลักทรัพย์ ตรีดี จำกัด ผู้จัดทำขอสงวนสิทธิ์ในการเปลี่ยนแปลงความเห็นหรือประมาณการณที่ต่างๆ ที่ปรากฏในรายงานฉบับนี้โดยไม่ต้องแจ้งล่วงหน้า รายงานฉบับนี้มีวัตถุประสงค์เพื่อใช้ประกอบการตัดสินใจลงทุนของนักลงทุน โดยไม่ได้เป็นการแนะนำหรือชักชวนให้นักลงทุนทำการซื้อหรือขายหลักทรัพย์ หรือตราสารทางการเงินใดๆ ที่ปรากฏในรายงาน

Turnover List

สรุปหลักทรัพย์ที่เข้าข่ายอาจต้องซื้อด้วยบัญชี Cash Balance ในรอบวันที่ 3 - 9 เม.ย. 69

หลักทรัพย์	%1W-Turnover	P/E Ratio / %Premium	มูลค่าการซื้อขายเฉลี่ยต่อ วัน (ล้านบาท)
ไม่มีหุ้นที่เข้าข่ายการซื้อขายด้วยบัญชี Cash Balance			

ทั้งนี้หลักทรัพย์ดังกล่าวมีการซื้อขายผิดไปจากสภาพปกติของตลาด ดังนั้นผู้ลงทุนควรศึกษาข้อมูลก่อนการตัดสินใจลงทุน ข้อมูลเป็นเพียงการคาดการณ์เท่านั้น รายชื่อหุ้นที่เข้าข่ายอาจมีการเปลี่ยนแปลงได้ ทั้งนี้ผู้ลงทุนควรตรวจสอบรายชื่อหุ้นที่เข้าข่ายจากตลาดหลักทรัพย์ฯ

เกณฑ์ที่เราใช้คำนวณ

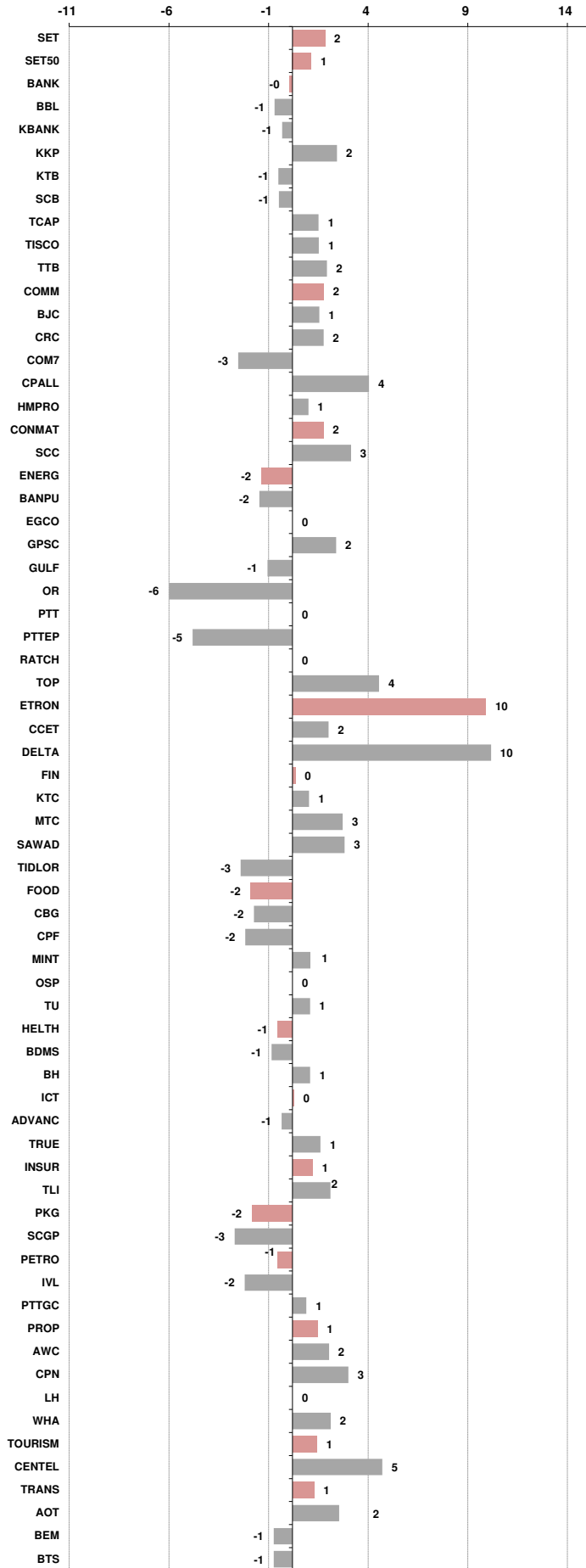
- มูลค่าการซื้อขายเฉลี่ยต่อวันในรอบสัปดาห์มากกว่าหรือเท่ากับ 100 ล้านบาท (SET) หรือ มูลค่าการซื้อขายเฉลี่ยต่อวันในรอบสัปดาห์มากกว่าหรือเท่ากับ 80 ล้านบาท (MAI)
- %1W Turnover ratio มากกว่าหรือเท่ากับ 40%
- ค่า P/E มากกว่าหรือเท่ากับ 40 เท่า หรือ มีผลการดำเนินงานขาดทุน
- สำหรับ ใบสำคัญแสดงสิทธิ (warrant)
 - มูลค่าการซื้อขายเฉลี่ยต่อวันในรอบสัปดาห์มากกว่าหรือเท่ากับ 100 ล้านบาท
 - %1W Turnover ratio มากกว่าหรือเท่ากับ 100%
 - ค่า Premium มากกว่าหรือเท่ากับ 20%

Price performance of Stock in SET50
(for weekly: 2 - 9 Apr 2026)



1 Week Performance

Stock	9-Apr-26	%YTD	%-1W	%-1M	%-3M	%-6M	%-12M
SET	1,489.66	18	2	8	19	13	37
SET50	985.60	18	1	7	18	16	42
BANK	505.71	7	0	4	7	19	31
BBL	166.00	-2	-1	0	-3	11	23
KBANK	191.00	-2	-1	4	0	15	28
KKP	80.25	18	2	13	21	32	54
KTB	35.25	25	-1	6	24	42	66
SCB	144.50	4	-1	1	4	12	21
TCAP	58.00	0	1	5	0	15	18
TISCO	115.00	4	1	4	5	11	19
TTB	2.36	17	2	8	16	28	26
COMM	20,310.09	5	2	2	7	-12	-13
BJC	15.10	5	1	11	7	-25	-33
CRC	19.50	8	2	8	12	-9	-13
COM7	21.40	9	-3	-5	11	-24	20
CPALL	47.25	9	4	-1	11	-3	-6
HMPRO	6.30	-5	1	-2	-5	-15	-27
CONMAT	5,335.09	8	2	14	2	-3	29
SCC	210.00	14	3	26	6	-1	54
ENERG	18,976.32	19	-2	6	18	15	30
BANPU	5.90	20	-2	-1	18	29	37
EGCO	112.50	-1	0	2	-1	-17	23
GPSC	35.00	-3	2	6	-5	-15	41
GULF	59.00	41	-1	8	37	30	40
OR	12.10	-9	-6	9	-12	-10	0
PTT	35.50	11	0	7	12	11	16
PTTEP	151.50	34	-5	5	36	34	55
RATCH	30.25	3	0	7	3	7	25
TOP	48.00	33	4	3	22	37	123
ETRON	33,097.50	70	10	21	78	48	352
CCET	5.05	12	2	13	14	-17	4
DELTA	298.00	72	10	22	81	51	397
FIN	1,922.13	-2	0	-1	2	-17	-20
KTC	30.25	15	1	3	16	-4	-33
MTC	30.50	-3	3	0	3	-25	-29
SAWAD	23.50	-8	3	-2	4	-22	-19
TIDLOR	15.00	-12	-3	-12	-7	-27	1
FOOD	8,697.56	2	-2	5	1	-7	-1
CBG	38.00	-13	-2	6	-12	-28	-35
CPF	20.60	-6	-2	9	-5	-11	-13
MINT	22.30	-8	1	6	-7	-3	-7
OSP	15.00	-7	0	1	-9	-11	12
TU	11.40	-11	1	4	-11	-10	9
HELTH	4,223.80	0	-1	-1	2	-7	-12
BDMS	18.80	-3	-1	-2	-1	-6	-17
BH	170.00	8	1	0	15	-2	3
ICT	228.83	16	0	4	15	20	29
ADVANC	362.00	16	-1	2	13	21	34
TRUE	14.40	32	1	11	30	31	27
INSUR	8,820.66	5	1	5	4	2	11
TLI	10.70	8	2	7	5	2	2
PKG	2,315.77	15	-2	13	9	7	44
SCGP	20.10	18	-3	16	8	9	79
PETRO	661.51	53	-1	29	46	26	64
IVL	24.40	52	-2	30	45	16	36
PTTGC	36.00	71	1	33	62	44	134
PROP	164.90	9	1	2	10	4	17
AWC	2.22	5	2	8	9	-1	3
CPN	64.00	16	3	4	16	16	39
LH	3.78	0	0	2	-2	-12	-10
WHA	4.26	30	2	7	32	16	73
TOURISM	420.29	-4	1	5	-3	-1	2
CENTEL	34.75	1	5	5	6	10	36
TRANS	215.69	1	1	6	2	0	12
AOT	54.75	3	2	11	6	27	51
BEM	5.25	-2	-1	-5	1	0	-2
BTS	2.12	-7	-1	2	-3	-30	-53





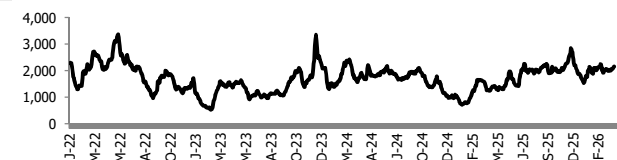
อัตราแลกเปลี่ยนวันนี้* 32.01 Change -0.05

*เปรียบเทียบ Transaction ล่าสุดกับก่อนหน้า (โดยไม่แยกว่าเป็นของ off-shore หรือ on-shore)

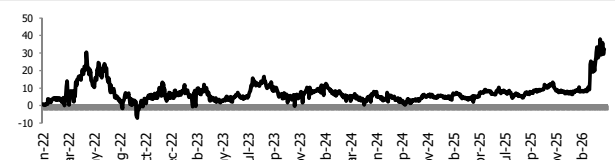
สินค้า	ตัวชี้ราคา	ปิดล่าสุด	ก่อนหน้า	ราคาปิดล่าสุด	ก่อนหน้า	เปลี่ยน +/-	%	หลักทรัพย์ที่เกี่ยวข้อง
เรือ <i>ปรับปรุจ</i>	Baltic Dry Index (spot)	9-Apr-26	8-Apr-26	2,161	2,139	+22.00	1.0%	PSL, TTA
	BHSI (Handy Size)	9-Apr-26	8-Apr-26	692	694	-2.00	-0.3%	
ยาง	(US Cents/kg)	9-Apr-26	8-Apr-26	251.90	252.00	-0.10	0.0%	STA, TRUBB
น้ำตาล	(Cent/Pound)	9-Apr-26	8-Apr-26	13.92	14.23	-0.31	-2.2%	KSL, KBS, KTIS, BRR
ถั่วเหลือง	(Cent\$/Bushel)	9-Apr-26	8-Apr-26	1,181.00	1,162.00	+19.00	1.6%	TVO
น้ำมันปาล์ม	(US\$/ton)	9-Apr-26	8-Apr-26	4,676.00	4,609.00	+67.00	1.5%	CPI, LST, UPOIC, UVAN
สังกะสี	(US\$/ton)	9-Apr-26	8-Apr-26	3,307.00	3,322.50	-15.50	-0.5%	
ทองคำ	(US\$/oz)	9-Apr-26	8-Apr-26	4,763.45	4,719.45	+44.00	0.9%	(Source:Aspen)
SPDR Gold Trust	(ton)	9-Apr-26	8-Apr-26	1,052.42	1,052.99	-0.57	-0.1%	
น้ำมันดิบ <i>ทุกวัน</i>	WTI (US\$/barrel)	9-Apr-26	8-Apr-26	97.87	94.41	+3.46	3.7%	PTT, PTTEP, TOP, PTTGC, BCP
	Brent (US\$/barrel)	9-Apr-26	8-Apr-26	95.92	94.75	+1.17	1.2%	(Source:Aspen)
ค่าการกลั่น <i>ทุกวัน</i>	GRM (US\$/barrel)	9-Apr-26	8-Apr-26	32.19	29.50	+2.69	0.0%	BCP, IRPC, PTTGC and TOP (Bloomberg)
น้ำมันทำความร้อน	Heating Oil (cent/gallon)	9-Apr-26	8-Apr-26	395.42	389.72	+5.70	1.5%	BCP, IRPC, PTTGC and TOP (Bloomberg)
	Natural Gas(\$/MMBtu)	9-Apr-26	8-Apr-26	2.67	2.73	-0.06	-2.2%	PTTEP, PTT, BANPU (Bloomberg)
ปิโตรเคมี	Naphtha (US\$/MT)	9-Apr-26	8-Apr-26	1,056.25	1,002.25	+54.00	5.4%	PTTGC, SCC (เป็นต้นทุน)
	Ethylene (US\$/MT)	3-Apr-26	26-Mar-26	1,445	1,435	+10.00	0.7%	PTTGC, SCC, IRPC (Bloomberg)
	Propylene (US\$/MT)	3-Apr-26	26-Mar-26	1,295	1,255	+40.00	3.2%	PTTGC, SCC, IRPC
เหล็ก	HRC (US\$/ton) รีดร้อน	9-Apr-26	8-Apr-26	1,048.0	1,046.0	+2.00	0.2%	(Source:Bloomberg)
ถ่านหิน	NEX (US\$/ton)	3-Apr-26	27-Mar-26	145.36	136.53	+8.83	6.5%	BANPU, LANNA, UMS
อาหาร	ไก่ (บาท/กก.)	31-Mar-26	28-Feb-26	43.00	39.50	+3.50	8.9%	CPF, GFPT (Source: CPF)
	กุ้งVannamei(บาท/กก.)	31-Mar-26	28-Feb-26	140	155	-15.00	-9.7%	CPF, CFRESH, SSF, ASIAN, TU
	สุกร (บาท/กก.)	31-Mar-26	28-Feb-26	66.50	56.00	+10.50	18.8%	CPF

กราฟแสดงแนวโน้มราคา

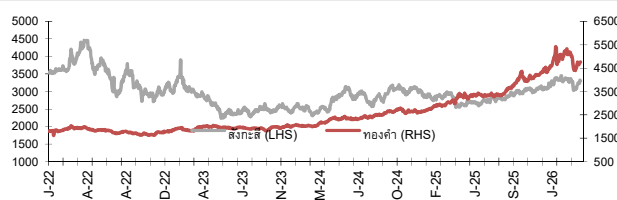
ค่าระวางเรือ (Baltic dry Index)



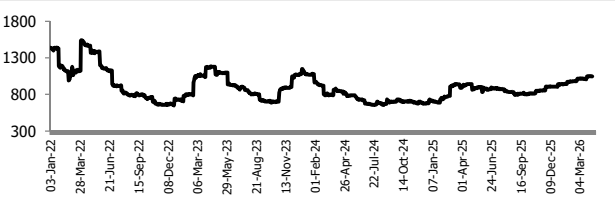
ค่าการกลั่น GRM (US\$/barrel)



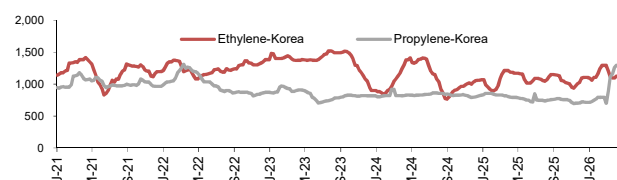
สังกะสี ทองคำ : PDI



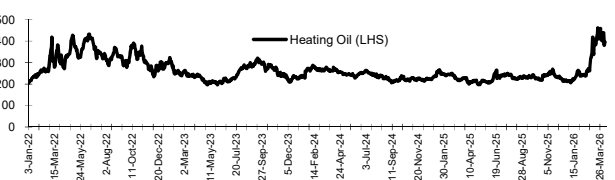
เหล็กรีดร้อน



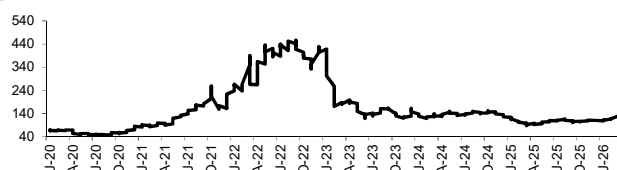
Ethylene-Korea vs Propylene-Korea (US\$/MT)



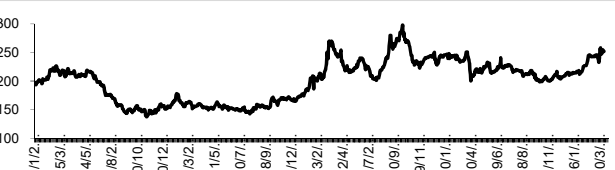
Bunker /Heating Oil Price (USD/ton)



ถ่านหิน (Nexcastle Export Index US\$/ton)



ราคายาง (US Cents/kg)



ที่มา: CPF, BANPU, Bloomberg and Aspen



NVDR Trading Data by Stock : 10 Apr 2026

Net Buy ซื้อสุทธิ							Net Sell ขายสุทธิ							MONTH TO DATE (Bt m) ยอดซื้อขายสุทธิเดือน เมษายน 69			YEAR TO DATE Y2026 (Bt m) ยอดซื้อขายสุทธิปี 2569			YEAR TO DATE Y2025 (Bt m) ยอดซื้อขายสุทธิปี 2568					
Value (Btm) : มูลค่า (ล้านบาท)							Value (Btm) : มูลค่า (ล้านบาท)							1 - 9 Apr 26			1 Jan 26 - 9 Apr 26			Value (Btm) : มูลค่า (ล้านบาท)					
STOCK	9 Apr	8 Apr	7 Apr	3 Apr	2 Apr	Total 5 Days	STOCK	9 Apr	8 Apr	7 Apr	3 Apr	2 Apr	Total 5 Days	TOTAL NET BUY	TOTAL NET SELL	TOTAL NET BUY	TOTAL NET SELL	TOTAL NET BUY	TOTAL NET SELL						
1 DELTA	2,713.6	176.8	653.3	-16.1	508.2	4,035.9	SCB	-500.6	57.5	-477.0	-179.3	25.4	-1,074.0	DELTA	4,831.7	SCB	-1,009.8	1 PTTEP	19,639.1	SCB	-5,029.3	1 ADVANC	18,995	BDMS	-3,907
2 PTTEP	1,099.1	509.6	582.6	-487.7	469.0	2,172.5	KTB	-426.8	-143.2	-41.3	-87.6	164.2	-534.7	PTTEP	2,494.9	ADVANC	-695.2	2 PTT	14,371.4	KBANK	-3,390.2	2 SCB	10,063	PTTEP	-3,760
3 TRUE	543.1	15.3	-48.7	81.8	154.4	745.8	BDMS	-330.6	194.2	-19.4	33.4	98.8	-23.6	PTT	1,341.5	KTC	-268.4	3 BBL	5,004.4	KTB	-3,020.3	3 DELTA	9,551	IVL	-3,205
4 PTTGC	212.5	95.6	248.5	-11.0	-44.7	500.9	KBANK	-321.6	342.6	-102.7	-163.6	256.2	10.8	PTTGC	1,005.4	GPSC	-212.5	4 CPALL	4,855.6	AOT	-2,127.8	4 PTT	8,241	CPN	-3,195
5 KCE	205.4	-10.9	16.7	-20.9	-60.9	129.4	BH	-190.2	191.9	-1.3	-182.6	45.0	-137.3	TRUE	689.9	CPAXT	-208.2	5 TOP	4,121.8	TRUE	-1,579.1	5 AOT	7,766	MTC	-1,385
6 ADVANC	188.7	2.6	7.1	174.6	-35.5	337.5	CPN	-161.9	41.9	-14.1	-1.2	-23.6	-158.9	KKP	640.5	KTB	-189.9	6 BCP	3,441.2	TISCO	-1,247.4	6 KTB	6,595	INTUCH	-1,280
7 TOP	79.9	-55.9	310.9	46.4	1.9	383.2	KTC	-153.3	-46.7	17.7	-51.0	-76.1	-309.4	SCC	491.4	CPN	-145.2	7 KKP	2,874.5	TIDLOR	-1,014.0	7 TISCO	5,940	TU	-1,060
8 CPALL	74.5	82.7	94.4	72.5	-84.9	239.3	GULF	-148.0	178.4	144.5	-105.3	-176.6	-107.0	IVL	342.2	GULF	-102.4	8 TTB	2,791.2	OR	-827.2	8 KBANK	4,768	ITC	-1,053
9 PTT	59.9	102.9	388.1	-146.9	668.5	1,072.6	BBL	-140.7	15.4	-60.6	-290.0	266.4	-209.5	TOP	330.9	SAWAD	-89.7	9 PTTGC	2,365.5	MINT	-813.9	9 TRUE	4,057	SPALI	-1,052
10 RCL	46.4	-8.6	-1.6	-10.9	3.7	29.1	STECON	-134.6	53.4	-21.2	-122.7	-40.2	-265.2	AOT	313.0	COM7	-88.7	10 CPN	1,981.4	COM7	-568.0	10 KKP	2,877	TASCO	-904
11 TU	44.7	14.1	74.3	-0.1	17.5	150.6	CPAXT	-123.2	34.8	-35.5	11.0	-34.4	-147.3	TISCO	266.3	CK	-87.2	11 TFG	1,957.0	MTC	-391.4	11 CPALL	2,215	BEM	-850
12 TFG	41.8	-0.4	-22.1	-33.3	190.4	176.4	MINT	-111.8	141.9	145.0	-26.7	34.6	182.9	CPF	257.8	GUNKUL	-70.2	12 IVL	1,419.0	KTC	-377.4	12 TTB	2,195	HMPRO	-747
13 AOT	26.5	91.7	67.3	-62.0	24.9	148.3	MTC	-92.2	110.9	55.0	-11.9	-6.2	55.6	TFG	243.2	AAV	-70.1	13 DELTA	1,344.0	SAWAD	-355.5	13 TCAP	2,121	WHA	-684
14 TOA	20.9	18.0	6.2	0.0	5.8	50.9	HANA	-91.4	-51.7	-6.3	-110.6	216.2	-43.9	MINT	224.2	TTB	-66.6	14 BTG	1,092.3	BTS	-338.4	14 MRDIYT	2,111	LH	-614
15 BANPU	20.6	-9.8	5.1	-44.1	-11.6	-39.7	GPSC	-88.3	0.3	12.8	-6.4	-56.8	-138.5	BCP	199.3	BBL	-56.4	15 IRPC	1,050.4	AEONTS	-309.7	15 SPRC	1,713	AAV	-609
16 CPF	16.6	21.3	96.9	-7.4	97.4	224.8	SAWAD	-83.3	35.4	27.7	8.1	-52.4	-64.5	AMATA	178.2	BANPU	-49.9	16 WHA	983.5	ITC	-280.2	16 CPF	1,668	CPAXT	-576
17 TISCO	13.9	2.9	145.7	28.2	33.8	224.5	BGRIM	-79.2	95.6	16.1	-3.4	-8.5	20.7	HANA	165.7	TCAP	-47.7	17 SCC	896.1	M	-271.6	17 THAI	1,182	SCC	-562
18 THCOM	12.3	31.8	5.2	-18.5	30.8	61.6	IRPC	-67.8	22.5	-9.0	8.7	14.8	-30.8	KCE	154.0	PLANB	-44.0	18 SPRC	636.6	GFPT	-208.9	18 AMATA	1,157	CBG	-525
19 MRDIYT	12.1	13.4	8.5	4.5	4.9	43.3	TTB	-67.1	16.4	8.1	-67.2	50.0	-59.9	TU	153.6	ICHI	-37.4	19 THAI	630.6	BA	-204.6	19 COM7	991	OR	-436
20 BTG	10.5	-26.0	15.2	-11.5	54.8	43.1	IVL	-64.0	-11.8	97.7	9.0	-5.9	24.9	KBANK	141.9	JMT	-35.2	20 TU	628.3	TCAP	-184.4	20 PTTGC	968	BTS	-431
21 KKP	9.4	108.1	1.3	70.5	16.2	205.6	COM7	-55.1	17.5	2.1	-13.1	-56.5	-105.1	IRPC	114.6	ERW	-33.8	21 BDMS	602.6	TLI	-184.3	21 SAWAD	939	GULFI	-415
22 ITC	8.7	-14.0	1.6	-8.1	4.9	-6.9	SCC	-51.8	101.4	98.5	119.9	50.2	318.3	CPALL	89.8	TIDLOR	-32.3	22 CRC	599.0	TRUE	-181.3	22 GPSC	878	JAS	-401
23 TPIPL	7.5	4.0	-1.7	1.5	-1.7	9.7	SCGP	-43.4	13.9	9.8	0.9	20.9	2.2	THCOM	84.0	GLOBAL	-30.7	23 RATCH	595.8	ICHI	-173.7	23 BBL	851	AWC	-357
24 UVAN	6.7	3.9	0.3	-0.7	-0.8	9.4	WHA	-43.3	31.9	4.6	38.9	-46.4	-14.4	BTG	83.0	BGRIM	-30.5	24 OSP	547.4	MOSHI	-162.9	24 TFG	757	AAI	-349
25 EGCO	4.6	18.5	21.1	-13.1	-10.2	21.0	AMATA	-37.3	118.2	42.5	5.1	-0.5	128.0	STGT	81.6	BA	-30.4	25 BANPU	494.4	GPSC	-134.5	25 KTC	686	CRC	-346
26 XO	3.5	0.2	-1.3	-1.0	1.7	3.2	CENTEL	-36.9	15.1	10.0	-13.5	6.4	-18.9	TOA	76.9	PSL	-17.5	26 SCGP	420.6	JTS	-131.6	26 BTG	662	GULF	-345
27 DMT	3.5	0.1	0.9	0.4	5.8	10.6	TCAP	-32.6	4.2	0.9	-14.2	-5.4	-47.1	HMPRO	76.2	EA	-13.7	27 RCL	417.7	CPAXT	-131.3	27 BLA	621	TIDLOR	-335
28 SRICHA	3.1	-4.1	1.8	1.4	0.9	3.1	HMPRO	-31.7	69.1	25.7	-3.0	4.2	64.3	STECON	70.9	OR	-13.7	28 HANA	416.3	PR9	-115.2	28 TOA	611	ROJNA	-331
29 AP	3.1	12.2	6.6	7.5	0.2	29.5	OR	-29.2	25.7	20.8	7.4	-51.4	-26.7	AEONTS	67.6	BCPG	-12.7	29 MRDIYT	371.6	EGCO	-111.1	29 EGCO	588	BANPU	-308
30 LHFG	2.9	2.4	-0.2	-0.1	0.3	5.4	CRC	-25.3	36.4	43.1	4.9	8.2	67.4	LH	61.9	TACC	-11.9	30 PTG	356.5	JMT	-103.7	30 F&D	415	CCET	-304

แบบรายงานการเปลี่ยนแปลงการถือหลักทรัพย์และสัญญาซื้อขายล่วงหน้าของผู้บริหาร (แบบ 59)

ชื่อผู้บริหาร	วิธีการได้มา/ จำหน่าย	จำนวน (หุ้น)	ราคา (บาท)	มูลค่า (บาท)	ประเภท หลักทรัพย์	วันที่ได้มา/ จำหน่าย	
ADVICE	นาย อมร ทาทอง	ขาย	1,350,000.00	5.45	7,357,500.00	หุ้นสามัญ	2/4/2569
AMR	นาย พนิศ วิคิดเศรษฐ์	ขาย	148,500.00	0.33	49,005.00	หุ้นสามัญ	8/4/2569
APCO	นาง อรุณี วิริยะจิตรรา	ขาย	300,000.00	2.76	828,000.00	หุ้นสามัญ	9/4/2569
APCO	นาย พิเชษฐ์ วิริยะจิตรรา	ขาย	300,000.00	2.76	828,000.00	หุ้นสามัญ	9/4/2569
CPT	นาย นพดล วิเชียรก่อ	ขาย	20,000.00	1.29	25,800.00	หุ้นสามัญ	7/4/2569
KCG	นาย ชัยวัฒน์ วิบูลย์สวัสดิ์	ขาย	100.00	9.80	980.00	หุ้นสามัญ	3/4/2569
KCG	นาย ชัยวัฒน์ วิบูลย์สวัสดิ์	ขาย	32,200.00	9.83	316,526.00	หุ้นสามัญ	8/4/2569
MRDIYT	นาย ฟูง ยิว เฟย	ขาย	58,700.00	9.05	531,235.00	หุ้นสามัญ	8/4/2569
MRDIYT	นาย ฟูง ยิว เฟย	ขาย	100,000.00	9.00	900,000.00	หุ้นสามัญ	8/4/2569
SAAM	นาย ทอดด้วง คงคามิ	ขาย	200.00	4.86	972.00	หุ้นสามัญ	3/4/2569
AQUA	นาย ฉาย มุขนาค	ซื้อ	310,000.00	0.13	40,300.00	หุ้นสามัญ	8/4/2569
BDMS	นางสาว ปรมภรณ์ ปราสาททองโอสถ	ซื้อ	2,657,100.00	18.80	49,953,480.00	หุ้นสามัญ	9/4/2569
BEM	นาย ปลิว ศรีวิศเวทย์	ซื้อ	5,116,400.00	5.40	27,628,560.00	หุ้นสามัญ	8/4/2569
BKIH	นาย ชัย โสภณเพ็ญ	ซื้อ	20,000.00	332.10	6,642,000.00	หุ้นสามัญ	8/4/2569
CK	นาย ปลิว ศรีวิศเวทย์	ซื้อ	7,092,800.00	15.89	112,704,592.00	หุ้นสามัญ	7/4/2569
CK	นาย ปลิว ศรีวิศเวทย์	ซื้อ	605,700.00	16.17	9,794,169.00	หุ้นสามัญ	8/4/2569
CTW	นาย สุวิทย์ วีระพงษ์	ซื้อ	20,000.00	4.50	90,000.00	หุ้นสามัญ	8/4/2569
EP	นาย ยุทธ ชินสุภัคกุล	ซื้อ	52,800.00	1.09	57,552.00	หุ้นสามัญ	8/4/2569
IMH	นาย สิทธิวัฒน์ กำกัฒงษ์	ซื้อ	8,400.00	3.05	25,620.00	หุ้นสามัญ	8/4/2569
JR	นาย จรัญ วิวัฒน์แจษฎาภูมิต	ซื้อ	15,000.00	1.78	26,700.00	หุ้นสามัญ	8/4/2569
JR	นาย ชรินทร์ วิวัฒน์แจษฎาภูมิต	ซื้อ	22,000.00	1.78	39,160.00	หุ้นสามัญ	8/4/2569
JSP	นางสาว จิรดา แดงประเสริฐ	ซื้อ	10,000.00	1.97	19,700.00	หุ้นสามัญ	7/4/2569
JSP	นางสาว จิรดา แดงประเสริฐ	ซื้อ	21,200.00	1.94	41,128.00	หุ้นสามัญ	7/4/2569
JSP	นางสาว จิรดา แดงประเสริฐ	ซื้อ	62,000.00	1.94	120,280.00	หุ้นสามัญ	9/4/2569
MENA	นาง สุวรรณา ขจรวัฒน์เดช	ซื้อ	350,000.00	0.66	231,000.00	หุ้นสามัญ	8/4/2569
MITSI	นาย นิตินัทญ์ ยงค์สงวนชัย	ซื้อ	190,000.00	0.53	100,700.00	หุ้นสามัญ	8/4/2569
MTI	นาง นวลพรรณ ลำชา	ซื้อ	37,000.00	15.54	574,980.00	หุ้นสามัญ	8/4/2569
SELIC	นาย เอก สุวัฒน์พิมพ์	ซื้อ	5,000.00	2.50	12,500.00	หุ้นสามัญ	8/4/2569
SPI	นาย สำเริง มบุญผล	ซื้อ	1,000.00	47.00	47,000.00	หุ้นสามัญ	8/4/2569
SPI	นาย สำเริง มบุญผล	ซื้อ	6,200.00	47.92	297,104.00	หุ้นสามัญ	9/4/2569
TMC	นาย ทนง รัตนะรัต	ซื้อ	20,000.00	0.70	14,000.00	หุ้นสามัญ	9/4/2569
TMW	นาย อิโรคาชิ ชูสุฮาระ	ซื้อ	5,000.00	54.75	273,750.00	หุ้นสามัญ	8/4/2569
TRT	นาย กานต์ วงษ์ปาน	ซื้อ	10,000.00	4.12	41,200.00	หุ้นสามัญ	8/4/2569
TRT	นาย กานต์ วงษ์ปาน	ซื้อ	55,400.00	4.14	229,356.00	หุ้นสามัญ	8/4/2569
UAC	นางสาว อลิสา ชิวะเกตุ	ซื้อ	300,000.00	2.90	870,000.00	หุ้นสามัญ	8/4/2569
VRANDA	นาย ภวัฒน์ องค์वालิกูร์	ซื้อ	23,600.00	4.20	99,120.00	หุ้นสามัญ	8/4/2569
VRANDA	นาย ภวัฒน์ องค์वालิกูร์	ซื้อ	12,000.00	4.12	49,440.00	หุ้นสามัญ	9/4/2569
VRANDA	นาย วรุต ดันดีพิภพ	ซื้อ	2,000.00	4.10	8,200.00	หุ้นสามัญ	24/3/2569
VRANDA	นาย วรุต ดันดีพิภพ	ซื้อ	5,000.00	4.16	20,800.00	หุ้นสามัญ	7/4/2569
VRANDA	นาย วรุต ดันดีพิภพ	ซื้อ	10,000.00	4.20	42,000.00	หุ้นสามัญ	8/4/2569
VRANDA	นาย วรุต ดันดีพิภพ	ซื้อ	20,000.00	4.12	82,400.00	หุ้นสามัญ	9/4/2569
WFX	นาย ณัฐ วงศาสุทธิกุล	ซื้อ	50,000.00	1.26	63,000.00	หุ้นสามัญ	8/4/2569

ที่มา : ศูนย์สารสนเทศตลาดทุน สำนักงานคณะกรรมการ ก.ล.ด.

SET100: Foreign Ownership

Top Buy (Value - Btm)						Top Sell (Value - Btm)					
Stock	9-Apr	8-Apr	7-Apr	3-Apr	2-Apr	Stock	9-Apr	8-Apr	7-Apr	3-Apr	2-Apr
1 KBANK	310.2	-128.2	-181.7	-108.4	-233.3	1 ADVANC	-510.2	144.0	-173.9	-489.5	-519.6
2 PTTGC	228.4	86.9	18.6	-28.7	193.1	2 PTTEP	-235.1	500.3	-205.4	451.7	-461.9
3 DELTA	189.1	388.6	-205.5	67.8	294.7	3 MINT	-168.2	-54.8	-24.3	39.2	-106.4
4 PTT	109.1	400.7	26.3	128.3	-170.0	4 TASCO	-78.5	-0.0	0.0	0.0	0.0
5 CPALL	98.7	-44.3	91.3	22.5	-182.3	5 KTB	-71.3	-155.0	-122.9	-86.9	-332.2
6 GULF	96.7	159.3	117.8	-11.5	-108.1	6 TIDLOR	-61.8	13.9	10.1	-6.0	22.7
7 BDMS	92.7	0.7	-21.4	-0.5	-157	7 OR	-50.2	-83.2	-7.1	-53.2	-38.1
8 BCP	71.4	5.9	18.4	20.6	74.8	8 TISCO	-40.9	36.2	-3.3	7.9	51.4
9 TOP	64.4	115.4	-117.6	-24.1	-76.2	9 CPN	-38.3	-1.9	-39.6	-71.0	-28.7
10 AOT	62.8	-54.2	16.7	81.1	-409.4	10 CENTEL	-34.6	9.2	5.9	-4.2	-4.9
11 BBL	62.6	8.4	-48.8	16.3	-166.0	11 SCGP	-18.8	0.0	0.0	-0.5	32.4
12 SCC	48.1	-1.6	1.6	5.2	-105.9	12 COM7	-18.6	-10.5	-56.8	-5.4	-75.8
13 SCB	41.9	-0.1	-163.4	39.7	-472.7	13 KTC	-14.4	43.3	-6.0	-6.1	-41.2
14 CPF	40.5	-21.0	-2.8	-7.5	-67.4	14 KCE	-13.0	-5.5	0.7	0.6	-1.7
15 HANA	35.5	1.9	10.6	93.5	16.0	15 CHG	-9.3	-6.6	-3.4	-20.6	-6.2
16 SPRC	31.4	57.5	0.0	39.2	0.3	16 VGI	-8.8	-0.0	6.4	-2.3	-1.8
17 PTG	27.6	24.3	1.6	6.7	8.0	17 TOA	-6.9	-7.7	-9.9	-34.2	-10.1
18 IVL	21.6	173.5	34.6	-14.6	126.7	18 BA	-6.4	15.8	-0.3	-1.6	0.0
19 TRUE	21.1	42.6	-227.5	-17.8	-71.7	19 HMPRO	-5.1	-9.7	-3.2	-10.5	-9.2
20 STA	20.9	-0.0	7.3	-21.5	3.7	20 WHA	-4.8	-4.1	-68.8	2.6	9.3

Source: SET

หลักทรัพย์ที่ต้องซื้อขายด้วยบัญชี Cash Balance

Stock	Mar 2026														
	9	10	11	12	13	16	17	18	19	20	23	24	25	26	27

LEVEL 1 : ผู้ซื้อต้องใช้บัญชี Cash Balance และห้ามนำหลักทรัพย์ที่กำหนดมาคำนวณวงเงินซื้อขาย

-

LEVEL 2: ผู้ซื้อต้องใช้บัญชี Cash Balance, ห้ามคำนวณวงเงินซื้อขาย และห้าม Net Settlement

-

LEVEL 3: ห้ามซื้อขาย (SP) 1 วันทำการวันแรก และผู้ซื้อต้องใช้บัญชี Cash Balance, ห้ามคำนวณวงเงินซื้อขาย และห้าม Net Settlement

-

Source: SET

Short Sales

Stock	% Short Sale Volume Comparing with Main Board	Average Price (Bt)	Volume (shares)	Value (Mil. B)
DELTA	8.11	295.16	2,477,900	731,385,000
BH	21.74	169.88	1,617,400	274,766,400
KTB	6.94	35.42	5,326,000	188,633,125
GULF	6.43	59.25	3,110,900	184,325,250
SCB	5.36	145.25	844,900	122,724,200
ADVANC	5.37	364.14	326,200	118,781,700
PTTEP	1.81	151.81	729,900	110,804,200
CPALL	6.79	47.31	2,147,600	101,609,500
PTT	3.63	35.20	2,832,200	99,707,475
MINT	22.25	22.35	4,380,500	97,912,410
BDMS	10.52	18.80	5,098,000	95,842,400
BBL	11.18	166.60	545,900	90,945,100
KBANK	3.79	192.22	472,800	90,879,600
CPN	13.91	64.23	1,162,500	74,663,300
AOT	4.98	54.43	1,293,100	70,389,400
KCE	3.71	23.13	2,814,700	65,098,620
SCC	7.62	209.65	259,800	54,468,000
TOP	3.69	47.59	874,700	41,629,300
BANPU	6.63	5.85	4,228,900	24,747,800
TRUE	0.83	14.41	1,624,600	23,406,520
COM7	8.10	21.56	1,071,800	23,112,540
IVL	1.86	24.38	924,300	22,533,680
TISCO	5.77	115.00	190,900	21,953,550
CRC	13.50	19.68	1,026,600	20,202,210
WHA	11.59	4.27	4,328,700	18,464,186
CPF	3.15	20.64	739,500	15,264,750
AMATA	4.93	19.69	749,900	14,763,300
GPSC	4.19	35.02	420,200	14,714,325
HMPRO	13.58	6.30	2,317,700	14,601,510
HANA	2.25	25.55	568,800	14,531,900
TCAP	11.84	58.11	219,400	12,749,625
MTC	5.24	30.65	415,500	12,733,725
TIDLOR	4.89	14.93	847,800	12,660,140
IRPC	3.43	1.69	6,740,700	11,409,000
SCGP	2.81	20.39	550,700	11,228,380
PTTGC	1.06	36.22	308,600	11,178,200
CENDEL	5.25	34.80	306,000	10,649,150
SPALI	17.98	16.50	559,100	9,225,150
GLOBAL	6.78	6.14	1,138,100	6,992,610
TTB	1.02	2.36	2,708,600	6,390,798
TFG	3.04	8.92	706,600	6,305,860
AWC	6.00	2.24	2,732,900	6,113,876
TU	3.65	11.35	510,400	5,793,020
KTC	0.74	30.50	180,900	5,517,450
BCP	2.23	36.57	150,200	5,492,725
OSP	6.31	15.11	344,400	5,204,800
BGRIM	2.30	11.72	431,500	5,057,350
CK	3.23	16.09	294,600	4,740,620
CBG	4.87	38.38	96,800	3,715,425
AP	7.86	8.55	432,700	3,699,600
BCPG	9.74	6.79	540,600	3,670,575
RCL	1.62	32.20	113,600	3,657,925
SAWAD	1.30	23.64	140,600	3,324,180
VGI	4.18	0.89	3,582,400	3,192,059
STA	2.80	17.46	181,200	3,164,550
BA	3.22	13.63	217,300	2,960,780
AEONTS	3.57	92.06	31,300	2,881,325
ITC	3.40	14.91	190,800	2,845,120
BTG	2.93	24.04	114,900	2,761,840

Source: SET

April 2026

Monday	Tuesday	Wednesday	Thursday	Friday
6	7	8	9	10
วันพระบาทสมเด็จพระพุทธยอดฟ้าจุฬาโลกมหาราช และวันที่ระลึกมหาจักรีบรมราชวงศ์	<ul style="list-style-type: none"> ▪ ATP30 XD 0.04 บาท ▪ DCC XD 0.01 บาท ▪ SMPC XD 0.30 บาท ▪ JPMUS06 XD 0.0137 บาท(เบิ่องต่น) ▪ JPMUS19 XD 0.082 บาท(เบิ่องต่น) 	<ul style="list-style-type: none"> ▪ TCOAT XD 0.50 บาท ▪ DBS19 XD 0.1993 บาท(เบิ่องต่น) ▪ JD80 XD 0.15702 บาท(เบิ่องต่น) ▪ HEALTH XW 4:1 ▪ QDC ลูกหุ้นเช่า 39,410,544 หุ้น ▪ SIRI ลูกหุ้นเช่า 14,650,000 หุ้น 	<ul style="list-style-type: none"> ▪ BLC XD 0.05 บาท ▪ BTNC XD 1.50 บาท ▪ GC XD 0.22 บาท ▪ GPI XD 0.07 บาท ▪ S11 XD 0.14 บาท ▪ CRM01 XD 0.0037 บาท(เบิ่องต่น) ▪ CRM06 XD 0.00482 บาท(เบิ่องต่น) ▪ CRM80 XD 0.01389 บาท(เบิ่องต่น) ▪ MA80 XD 0.00275 บาท(เบิ่องต่น) ▪ ORCL01 XD 0.0072 บาท(เบิ่องต่น) ▪ ORCL06 XD 0.00548 บาท(เบิ่องต่น) ▪ ORCL19 XD 0.0133 บาท(เบิ่องต่น) 	<ul style="list-style-type: none"> ▪ AUCT XD 0.205 บาท ▪ KTB XD 2.24 บาท ▪ KTB-P XD 2.3945 บาท ▪ KTC XD 1.77 บาท ▪ QTC XD 0.20 บาท ▪ TPLAS XD 0.04 บาท ▪ WASH XD 0.1066 บาท ▪ CATL01 XD 0.0652 บาท(เบิ่องต่น) ▪ CATL23 XD 0.118169 บาท(เบิ่องต่น) ▪ CATL80 XD 0.31754 บาท(เบิ่องต่น) ▪ MRVL06 XD 0.00167 บาท(เบิ่องต่น) ▪ MRVL23 XD 0.001632 บาท(เบิ่องต่น) ▪ MRVL80 XD 0.00196 บาท(เบิ่องต่น) ▪ MMM ลูกหุ้นเช่า 32,999,964 หุ้น ▪ TRU ลูกหุ้นเช่า 828,919 หุ้น
13	14	15	16	17
วันสงกรานต์	วันสงกรานต์	วันสงกรานต์	<ul style="list-style-type: none"> ▪ BANPU XD 0.18 บาท ▪ BPP XD 0.35 บาท ▪ MEB XD 1.10 บาท ▪ TCAP XD 2.20 บาท ▪ TCAP-P XD 2.20 บาท ▪ TMT XD 0.10 บาท ▪ TWZ XR 1:3 @ 0.01 บาท ▪ TWZ XW 2:1 ▪ ABBV19 XD 0.0455 บาท(เบิ่องต่น) ▪ FCX23 XD 0.00612 บาท(เบิ่องต่น) 	<ul style="list-style-type: none"> ▪ CFARM XD 0.02 บาท ▪ IT XD 0.21 บาท ▪ KWC XD 11.50 บาท ▪ MAJOR XD 0.25 บาท ▪ STP XD 0.42 บาท ▪ TOG XD 0.30 บาท ▪ UKEM XD 0.015 บาท ▪ MNSO80 XD 0.30753 บาท(เบิ่องต่น)
20	21	22	23	24
<ul style="list-style-type: none"> ▪ CPAXT XD 0.53 บาท ▪ KGI XD 0.31 บาท ▪ MCS XD 0.70 บาท ▪ PLANB XD 0.0435 บาท ▪ SCB XD 9.28 บาท ▪ SMART XD 0.0675 บาท ▪ SMIT XD 0.14 บาท ▪ YUASA XD 0.9023 บาท ▪ FERRARI80 XD 0.0132 บาท(เบิ่องต่น) ▪ TAIWANAI13 XD 0.050975 บาท(เบิ่องต่น) 	<ul style="list-style-type: none"> ▪ BLA XD 0.48 บาท ▪ CRC XD 1.11 บาท ▪ KBANK XD 12.00 บาท ▪ MODERN XD 0.15 บาท ▪ SPA XD 0.10 บาท ▪ STA XD 0.50 บาท ▪ STGT XD 0.50 บาท ▪ DELL19 XD 0.0165 บาท(เบิ่องต่น) ▪ HERMES80 XD 0.04731 บาท(เบิ่องต่น) 	<ul style="list-style-type: none"> ▪ AIT XD 0.21 บาท ▪ BBL XD 8.00 บาท ▪ HMPRO XD 0.22 บาท ▪ PSL XD 0.10 บาท ▪ TACC XD 0.21 บาท 	<ul style="list-style-type: none"> ▪ NER XD 0.26 บาท 	<ul style="list-style-type: none"> ▪ BR XD 0.02 บาท ▪ NUT XD 0.17 บาท ▪ THAI XD 0.21 บาท ▪ TPS XD 0.12 บาท ▪ ASML01 XD 0.0619 บาท(เบิ่องต่น) ▪ UOB19 XD 0.1716 บาท(เบิ่องต่น)



27	28	29	30
<ul style="list-style-type: none"> ▪ ADB XD 0.03 บาท ▪ AEONTS XD 2.95 บาท ▪ AMARC XD 0.10 บาท ▪ ANI XD 0.05 บาท ▪ JPARK XD 0.10 บาท ▪ LHFG XD 0.05 บาท ▪ LPH XD 0.10 บาท ▪ QH XD 0.07 บาท ▪ SRICHA XD 1.00 บาท ▪ TITLE XD 0.40 บาท ▪ TKS XD 0.36 บาท ▪ TTB XD 0.068 บาท 	<ul style="list-style-type: none"> ▪ APCO XD 0.091 บาท ▪ III XD 0.15 บาท ▪ IROYAL XD 0.43 บาท ▪ JSP XD 0.0474 บาท ▪ MCA XD 0.044 บาท ▪ MPJ XD 0.34 บาท ▪ MTC XD 0.29 บาท ▪ SPREME XD 0.12 บาท ▪ SUN XD 0.05 บาท ▪ UAC XD 0.20 บาท ▪ WHAUP XD 0.1925 บาท ▪ LVMH01 XD 0.1277 บาท(เบื้องต้น) ▪ STEG19 XD 0.2671 บาท(เบื้องต้น) 	<ul style="list-style-type: none"> ▪ 88TH XD 0.185 บาท ▪ ACG XD 0.04 บาท ▪ BBIK XD 0.48 บาท ▪ BCH XD 0.30 บาท ▪ BIS XD 0.04 บาท ▪ BJC XD 0.36 บาท ▪ DTCI XD 0.25 บาท ▪ EASON XD 0.08 บาท ▪ INET XD 0.126 บาท ▪ KKP XD 4.20 บาท ▪ KLINIQ XD 0.75 บาท ▪ LH XD 0.12 บาท ▪ MEDEZE XD 0.08 บาท ▪ MOONG XD 0.16 บาท ▪ MOSHI XD 1.22 บาท ▪ PANEL XD 0.033 บาท ▪ PCE XD 0.08 บาท ▪ PROUD XD 0.09 บาท ▪ READY XD 0.15 บาท ▪ RPC XD 0.01 บาท ▪ RPH XD 0.18 บาท ▪ SAK XD 0.20 บาท ▪ SALEE XD 0.012 บาท ▪ SAMCO XD 0.02 บาท ▪ SAPPE XD 1.75 บาท ▪ SKR XD 0.16 บาท ▪ TERA XD 0.067 บาท ▪ TISCO XD 5.75 บาท ▪ TISCO-P XD 5.75 บาท ▪ TWPC XD 0.114 บาท ▪ NKI XR 3.1666666666:1 @ 15.00 บาท ▪ PANEL XW 4:1 ▪ PANEL XW 8:1 ▪ LOREAL80 XD 0.0263 บาท (เบื้องต้น) 	<ul style="list-style-type: none"> ▪ AHC XD 0.52 บาท ▪ ASW XD 0.50 บาท ▪ AURA XD 0.56 บาท ▪ CIMBT XD 0.059 บาท ▪ CPALL XD 1.65 บาท ▪ CSS XD 0.02 บาท ▪ D XD 0.105 บาท ▪ DDD XD 0.03 บาท ▪ GABLE XD 0.32 บาท ▪ GYT XD 8.00 บาท ▪ HTC XD 0.54 บาท ▪ JUBILE XD 0.14 บาท ▪ KISS XD 0.10 บาท ▪ LRH XD 1.45 บาท ▪ MGI XD 0.25 บาท ▪ MICRO XD 0.027 บาท ▪ MITSIB XD 0.02 บาท ▪ NSL XD 0.55 บาท ▪ PACO XD 0.10 บาท ▪ PIMO XD 0.026 บาท ▪ PR9 XD 0.30 บาท ▪ PREB XD 0.20 บาท ▪ ROJNA XD 0.50 บาท ▪ SABINA XD 0.60 บาท ▪ SAUCE XD 1.81 บาท ▪ SJWD XD 0.30 บาท ▪ SMT XD 0.03 บาท ▪ SYNEX XD 0.38 บาท ▪ TGH XD 0.10 บาท ▪ TRUBB XD 0.0031 บาท ▪ TRUBB XD 36:1



May 2026

Monday	Tuesday	Wednesday	Thursday	Friday
				1
				วันแรงงานแห่งชาติ
4	5	6	7	8
<p>วันพืชมงคล</p> <ul style="list-style-type: none"> ▪ AMATA XD 0.75 บาท ▪ BAM XD 0.50 บาท ▪ BAY XD 0.90 บาท ▪ BE8 XD 0.04 บาท ▪ BEC XD 0.06 บาท ▪ COCOCO XD 0.12 บาท ▪ CPF XD 0.25 บาท ▪ EASTW XD 0.01 บาท ▪ EKH XD 0.30 บาท ▪ FLOYD XD 0.10 บาท ▪ FPI XD 0.04 บาท ▪ FTE XD 0.09 บาท ▪ IND XD 0.073 บาท ▪ IVL XD 0.175 บาท ▪ KCG XD 0.51 บาท ▪ KWM XD 0.0307 บาท ▪ MANRIN XD 0.25 บาท ▪ MINT XD 0.40 บาท ▪ MOTHER XD 0.034 บาท ▪ NEO XD 1.35 บาท ▪ NEW XD 1.60 บาท ▪ NPK XD 0.25 บาท ▪ NYT XD 0.50 บาท ▪ ONEE XD 0.13 บาท ▪ ORN XD 0.02 บาท ▪ PHG XD 0.70 บาท ▪ PRAPAT XD 0.04 บาท ▪ SEAFCO XD 0.12 บาท ▪ SICT XD 0.025 บาท ▪ SINO XD 0.028846 บาท ▪ SITHAI XD 0.04 บาท ▪ SNNP XD 0.345 บาท ▪ SNPS XD 0.19 บาท ▪ SSF XD 0.3704 บาท ▪ SSP XD 0.205 บาท 	<ul style="list-style-type: none"> ▪ ALUCON XD 16.00 บาท ▪ AP XD 0.52 บาท ▪ ARROW XD 0.30 บาท ▪ BAFS XD 0.22 บาท ▪ BKGI XD 0.05 บาท ▪ BRR XD 0.165 บาท ▪ CENTEL XD 0.67 บาท ▪ CHG XD 0.05 บาท ▪ COLOR XD 0.03 บาท ▪ CREDIT XD 0.98 บาท ▪ DITTO XD 0.25 บาท ▪ ILLINK XD 0.31 บาท ▪ IP XD 0.073 บาท ▪ L&E XD 0.04 บาท ▪ MATI XD 0.10 บาท ▪ MFEC XD 0.50 บาท ▪ NCP XD 0.057 บาท ▪ NETBAY XD 0.80 บาท ▪ PIS XD 0.20 บาท ▪ PL XD 0.062 บาท ▪ PMC XD 0.018314 บาท ▪ PMC XD 20:1 ▪ PRAKIT XD 0.90 บาท ▪ PRI XD 0.1875 บาท ▪ PRM XD 0.25 บาท ▪ ROCK XD 1.00 บาท ▪ SELIC XD 0.03522 บาท ▪ SELIC XD 23:1 ▪ SPALI XD 0.70 บาท ▪ SPI XD 0.20 บาท ▪ SPI XD 2:1 ▪ STARM XD 0.058 บาท ▪ TAN XD 0.27 บาท ▪ TATG XD 0.07 บาท ▪ TGE XD 0.00319 บาท 	<ul style="list-style-type: none"> ▪ APP XD 0.23 บาท ▪ ASEFA XD 0.35 บาท ▪ AU XD 0.25 บาท ▪ AWC XD 0.08 บาท ▪ AYUD XD 1.67 บาท ▪ BPS XD 0.0125 บาท ▪ CCP XD 0.01 บาท ▪ CH XD 0.03 บาท ▪ CHARAN XD 0.90 บาท ▪ CKP XD 0.088 บาท ▪ ESTAR XD 0.02 บาท ▪ FM XD 0.20 บาท ▪ HARN XD 0.12 บาท ▪ ICC XD 0.70 บาท ▪ KTMS XD 0.013 บาท ▪ KUMWEL XD 0.06 บาท ▪ MENA XD 0.015 บาท ▪ MFC XD 1.25 บาท ▪ MGT XD 0.065 บาท ▪ NKT XD 0.18 บาท ▪ NNCL XD 0.06 บาท ▪ NTF XD 0.1145 บาท ▪ OCC XD 0.05 บาท ▪ OSP XD 0.40 บาท ▪ PAF XD 0.01 บาท ▪ PCC XD 0.14 บาท ▪ PCSGH XD 0.12 บาท ▪ PIN XD 0.216 บาท ▪ RBF XD 0.21 บาท ▪ S&J XD 1.45 บาท ▪ SAFE XD 0.41 บาท ▪ SAWAD XD 0.35 บาท ▪ SC XD 0.10 บาท ▪ SCAP XD 0.07 บาท ▪ SHANG XD 0.50 บาท ▪ SK XD 0.03 บาท ▪ SKY XD 0.30 บาท ▪ SO XD 0.18 บาท 	<ul style="list-style-type: none"> ▪ AKR XD 0.065 บาท ▪ ALLA XD 0.10 บาท ▪ CSR XD 2.03 บาท ▪ ETC XD 0.048 บาท ▪ FE XD 8.50 บาท ▪ GTB XD 0.06 บาท ▪ HUMAN XD 0.20 บาท ▪ PJW XD 0.11 บาท ▪ SANKO XD 0.04 บาท ▪ SMD100 XD 0.06242 บาท ▪ TMAN XD 0.32 บาท ▪ TPAC XD 0.438 บาท ▪ TRT XD 0.14 บาท ▪ TRUE XD 0.12 บาท ▪ CIG XR 1:2 @ 0.03 บาท 	



	<ul style="list-style-type: none"> ▪ TKC XD 0.20 บาท ▪ TPBI XD 0.23 บาท ▪ UBA XD 0.09725 บาท ▪ VRANDA XD 0.185 บาท ▪ WINNER XD 0.09 บาท ▪ ICBC19 XD 0.0714 บาท(เบื้องต้น) ▪ JEP19 XD 0.035 บาท(เบื้องต้น) ▪ SANOFI80 XD 0.15275 บาท(เบื้องต้น) ▪ SPBOND80 XD 0.02616 บาท(เบื้องต้น) ▪ VENTURE19 XD 0.1212 บาท(เบื้องต้น) 	<ul style="list-style-type: none"> ▪ TOA XD 0.39 บาท ▪ VIBHA XD 0.06 บาท ▪ SEMB19 XD 0.129 บาท(เบื้องต้น) 	<ul style="list-style-type: none"> ▪ SORKON XD 0.25 บาท ▪ SPC XD 1.60 บาท ▪ SSSC XD 0.165 บาท ▪ SWC XD 0.20 บาท ▪ TBN XD 0.21 บาท ▪ TC XD 0.30 บาท ▪ TEAMG XD 0.16 บาท ▪ TLI XD 0.60 บาท ▪ TOPP XD 4.42 บาท ▪ TPCS XD 0.70 บาท ▪ WACOAL XD 0.55 บาท ▪ WP XD 0.30 บาท ▪ IVF XW 3.2:1 	
11	12	13	14	15
<ul style="list-style-type: none"> ▪ AKP XD 0.046 บาท ▪ ILM XD 0.75 บาท ▪ KAMART XD 0.11 บาท ▪ M XD 0.50 บาท ▪ MRDIYT XD 0.06 บาท ▪ ORI XD 0.049 บาท ▪ PB XD 0.79 บาท ▪ PPM XD 0.05 บาท ▪ TFMAMA XD 2.02 บาท ▪ TRP XD 0.25 บาท ▪ TRU XD 0.25 บาท ▪ UMI XD 0.04 บาท ▪ WHA XD 0.1438 บาท 	<ul style="list-style-type: none"> ▪ CM XD 0.031 บาท ▪ PG XD 0.50 บาท ▪ SENX XD 0.0047 บาท ▪ SMO XD 0.20 บาท ▪ LPGOLD13 XD 0.05602041 บาท(เบื้องต้น) 	<ul style="list-style-type: none"> ▪ BGC XD 0.04 บาท ▪ K XD 0.03 บาท ▪ SENA XD 0.138295 บาท ▪ WINDOW XD 0.03 บาท 	<ul style="list-style-type: none"> ▪ CHAO XD 0.17 บาท 	<ul style="list-style-type: none"> ▪ BWG XD 0.0075 บาท ▪ ANTA13 XD 0.02619953 บาท(เบื้องต้น) ▪ POPMART80 XD 0.1117 บาท(เบื้องต้น) ▪ TENCENT01 XD 0.0431 บาท(เบื้องต้น) ▪ TENCENT13 XD 0.0435395 บาท(เบื้องต้น) ▪ TENCENT19 XD 0.1084 บาท(เบื้องต้น) ▪ TENCENT80 XD 0.21678 บาท(เบื้องต้น)
18	19	20	21	22
			<ul style="list-style-type: none"> ▪ MSFT01 XD 0.0061 บาท(เบื้องต้น) ▪ MSFT03 XD 0.004626 บาท(เบื้องต้น) ▪ MSFT19 XD 0.0081 บาท(เบื้องต้น) ▪ MSFT80 XD 0.01437 บาท(เบื้องต้น) ▪ NONGFU80 XD 0.04635 บาท(เบื้องต้น) 	<ul style="list-style-type: none"> ▪ CHHONGQ19 XD 0.6791 บาท(เบื้องต้น)
25	26	27	28	29
			<ul style="list-style-type: none"> ▪ AIA19 XD 0.0587 บาท(เบื้องต้น) 	