TRINITY TODAY

Today Selections >> BANPU, BTG, PTTEP

Stock	S	R	Comment
BANPU	5.90	6.20	Sentiment บวกราคาพลังงานปรับขึ้น
BTG	20.50	21.30	Food ปัจจัย 4 ไม่โดนกระทบจากสงคราม
PTTEP	143.00	148.00	น้ำมัน WTI ปิดพุ่ง $8.48 หลังอิหร่านลั่นเดินหน้าปิดช่องแคบฮอร์มุซ

$100 Oil / Stagflation / CCI

- **SET:** SET Index ปรับตัวขึ้น Outperform ตลาดหุ้นอื่นเมื่อวานนี้มาปิดแถวระดับ 1430 จุด ซึ่งยังคงเป็นระดับยุติธรรมในกรณีฐานตามวิธี PE Model ของเรา ณ ปัจจุบัน ทั้งนี้การจะเดินหน้าขึ้นไปต่อจากนี้ แม้ว่าอาจจะมีความเป็นได้หากอ้างอิงจาก Performance เฉลี่ยช่วง 1 เดือนหลังเหตุการณ์ Circuit breaker และ Flash crash แต่ในระยะสั้นวันนี้ ประเมินว่าดัชนีอาจจะยังมีความผันผวนอยู่บริเวณนี้ไปก่อน จาก Sentiment แวดล้อมโดยรวมที่ยังคงเป็นลบส่วนใหญ่ ล่าสุดสัญญาณ Fund flow ยังคงเป็นลบ โดยนักลงทุนต่างชาติเดินหน้าขายสุทธิหุ้นไทยและตราสารหนี้ไทยเป็นวันที่ 6 และ 5 วันทำการติดต่อกันตามลำดับ
- **Oil:** ราคาน้ำมันในตลาดโลกล่าสุด ยังคงยืนอยู่แถวบริเวณ 100 เหรียญฯ/บาร์เรล พร้อมกับช่องแคบ Hormuz ที่ยังคงถูกปิดโดยพฤตินัย ทำให้ประเทศผู้นำเข้าน้ำมันสุทธิอย่างไทย คงจะได้รับผลกระทบในช่วงถัดไปพอสมควร โดยเฉพาะแรงส่งทางด้านราคาโภคภัณฑ์เหล่านี้ที่มีต่อไปยังภาระค่าครองชีพของประชาชน (แม้ภาครัฐจะมีมาตรการอุดหนุนบางส่วน) แรงกดดันเงินเฟ้อที่สูงขึ้น และความเสี่ยงการขาดดุลแฝด (Twin deficit) ที่จะตามมา
- **Stagflation**: ส่วนในระดับโลกนั้น เราเริ่มเห็นนักลงทุนกำลังเดินหน้า Price in ความเสี่ยงเงินเฟ้อที่สูงขึ้นเช่นกัน สะท้อนผ่านความคาดหวังที่มีต่อการลดดอกเบี้ยของธนาคารกลางต่างๆที่ลดลง ล่าสุด Fed Funds futures บ่งชี้โอกาสที่ดอกเบี้ย Fed Funds จะมีการปรับลดลงในปีนี้เหลือไม่ถึง 1 ครั้งเต็มแล้ว ถือเป็นปัจจัยสำคัญที่ทำให้ Bond yield และค่าเงินดอลลาร์สหรัฐฯพุ่งแรงอยู่ ณ เวลานี้ ไม่นับรวมกับปัจจัยเศรษฐกิจโลก ที่จะมีความเสี่ยง Downside risk สูงขึ้นจากปัญหา Negative supply shock ซึ่งเมื่อรวมกันแล้ว จะนำมาสู่ความกังวลต่อปัญหา Stagflation ในท้ายที่สุด
- **Fixed**: จากความกังวลในส่วนของแรงกดดันเงินเฟ้อที่เพิ่มสูงขึ้นนี้ ทำให้เราประเมินว่าการลงทุนในพันธบัตรหรือตราสารหนี้เอกชนอาจจะต้องชะลอไปก่อนในช่วงนี้ รวมไปถึงหุ้นในกลุ่มที่มีคุณสมบัติคล้าย Bond อย่างเช่นกลุ่ม Utilities / กองทุน REIT & IFF และหุ้นกลุ่ม Rate-sensitive ที่มีการออกตราสารหุ้นกู้สูง เช่นกลุ่ม Finance และ Residential เป็นต้น
- **Equity**: ส่วนในฝั่งของตลาดหุ้น หากจะต้องเข้าลงทุนโดยเฉพาะอย่างยิ่งในตลาดหุ้นไทยซึ่งเป็นผู้ที่ได้รับผลกระทบมากกว่าคนอื่นโดยเปรียบเทียบในสถานการณ์เช่นนี้ เรามองว่ายังคงจำเป็นที่จะต้อง Highly selective ไปยังกลุ่มหุ้น Bunker stocks ของเราซึ่งมีสัดส่วนต้นทุนพลังงานต่ำ + ผลักภาระต้นทุนได้ + อิงกับปัจจัยภายนอกต่ำ + มี Pricing power เพียงพอ ได้แก่
  1) กลุ่มหุ้น ICT ที่มีอำนาจในการตั้งราคาสูง เช่น **ADVANC, TRUE**
  2) กลุ่มค่าปลีกสินค้าจำเป็น และมีสัดส่วนต้นทุนพลังงานไม่มาก เช่น **CPAXT, BJC**
  3) กลุ่มโรงพยาบาลที่มีสัดส่วนผู้ป่วยต่างชาติในระดับต่ำ เช่น **CHG, BCH**
  4) กลุ่มที่ได้ประโยชน์จากความนิยมในการติดตั้ง Solar rooftop ที่อาจเพิ่มสูงขึ้น เช่น **GUNKUL**

(อ่านรายละเอียดต่อหน้าหลัง)

แนวรับ 1,385 แนวต้าน 1,451

บทวิเคราะห์วันนี้

- **SCC: Stock Comment (ถือ ราคาเป้าหมาย 225 บาท)** SCC: ประเมิน Worst Case ไว้ที่ 150 บาท แม้ตัดมูลค่าปิโตรเคมีออกแล้ว

Market Summary

	Closed	+/-	%Chg
SET	1,429.80	+ 22.46	+ 1.60
SET50	950.12	+ 17.04	+ 1.83
SET100	2,030.92	+ 36.15	+ 1.81
Mai	220.33	+ 3.14	+ 1.45
Dow Jones	46,677.85	-739.42	-1.56
Nasdaq	22,311.98	-404.15	-1.78
Nikkei	54,452.96	- 572.41	- 1.04
Hang Seng	25,716.76	- 182.00	- 0.70
SET Mkt. Cap (Btmn)		18,082.87	
SET Turnover (Btmn)		64,496.48	
PER(x)		16.35	

Stock Top Active

PTT	DELTA	PTTEP	KBANK	BDMS

Sector Top Active

ENERG	BANK	ETRON

Investors Data – SET (Btm)

12 Mar.26	Buy	Sell	Net
Institution	5,950	3,343	2,606
Proprietary	4,610	4,290	320
Foreign	34,370	36,792	-2,422
Local	19,567	20,072	-505
1-12 Mar.26	**Buy**	**Sell**	**Net**
Institution	58,898	58,074	825
Proprietary	44,372	59,523	-15,151
Foreign	365,962	394,598	-28,637
Local	266,386	223,422	42,963

Commodities	12 Mar.26	11 Mar.26	Chg	%Chg
Bt/US$	32.16	31.85	+0.31	+0.97
US$/Yuan	6.868	6.865	+0.00	+0.05
US Bond Yield 10y(%)	4.261	4.224	+0.04	+0.88
Brent Oil (US$/bbl)	100.46	91.98	+8.48	+9.22
Nymex Oil (US$/bbl)	95.73	87.25	+8.48	+9.72
Gold Spot (US$/oz)	5,090.87	5,169.38	-78.51	-1.52
Baltic Dry Index	1,972.00	1,926.00	+46.00	+2.39
Dollar Index (DXYO)	99.74	99.25	+0.49	+0.50

Today's Event

- **ASIMAR XD** 0.12 บาท
- **BUI XD** 0.20 บาท
- **BUI XD** 10:1
- **CEYE XD** 0.075 บาท
- **CMAN XD** 0.15 บาท

(อ่านรายละเอียดต่อด้านหลัง)

ณัฐชาต เมฆมาสิน, CFA, FRM
เลขทะเบียนนักวิเคราะห์ : 31379
e-mail : nuttachart@trinitythai.com

รายงานฉบับนี้จัดทำขึ้นโดยข้อมูลเท่าที่ปรากฏและเชื่อว่าเป็นที่น่าเชื่อถือได้ แต่ไม่ถือเป็นการยืนยันความถูกต้องและความสมบูรณ์ของข้อมูลนั้นๆ โดยบริษัทหลักทรัพย์ ทรีนีตี้ จำกัด ผู้จัดทำขอสงวนสิทธิ์ในการเปลี่ยนแปลงความเห็นหรือประมาณการณ์ต่างๆ ที่ปรากฏในรายงานฉบับนี้โดยไม่ต้องแจ้งล่วงหน้า รายงานฉบับนี้มีวัตถุประสงค์เพื่อใช้ประกอบการตัดสินใจของนักลงทุน โดยไม่ได้เป็นการชี้นำหรือชักชวนให้นักลงทุนทำการซื้อหรือขายหลักทรัพย์ หรือตราสารทางการเงินใดๆ ที่ปรากฏในรายงาน

Strategy

ณัฐชาต เมฆมาสิน, CFA, FRM
เลขทะเบียนนักวิเคราะห์: 031379
nuttachart@trinitythai.com

- **CCI**: สำหรับปัจจัยวันนี้ แนะนำติดตามรายงานดัชนีความเชื่อมั่นผู้บริโภคของไทยประจำเดือนก.พ. ซึ่งอาจจะยังอยู่ในเกณฑ์ที่ดีอยู่ ตามสภาวะเศรษฐกิจไทยและตลาดหุ้นไทยที่ดีขึ้นก่อนเข้าสู่สถานการณ์ความวุ่นวายในตะวันออกกลาง รวมทั้งมีประเด็นหนุนอื่นในช่วงนั้นอย่างเช่นกรณีที่ศาลสูงสุดสหรัฐฯ มีคำพิพากษายกเลิกภาษีนำเข้าของปธน.ทรัมป์ที่กระทำผ่านกฎหมาย IEEPA **แต่หลังจากตัวเลขเดือนก.พ.นี้ไปแล้ว เชื่อว่าทิศทางของดัชนีดังกล่าวจะเริ่มมีการปรับตัวลดลงได้ไม่มากก็น้อยตามภาวะสงครามที่เกิดขึ้น ซึ่งอาจมาพร้อมกับบรรยากาศการจับจ่ายใช้สอยโดยรวมที่ชะลอลงในช่วงถัดไป**

รายงานฉบับนี้จัดทำขึ้นโดยข้อมูลเท่าที่ปรากฏและเชื่อว่าเป็นที่น่าเชื่อถือได้ แต่ไม่ถือเป็นการยืนยันความถูกต้องและความสมบูรณ์ของข้อมูลนั้นๆ โดยบริษัทหลักทรัพย์ ทรีนิตี้ จำกัด ผู้จัดทำขอสงวนสิทธิ์ในการเปลี่ยนแปลงความเห็นหรือประมาณการณ์ต่างๆ ที่ปรากฏในรายงานฉบับนี้โดยไม่ต้องแจ้งล่วงหน้า รายงานฉบับนี้มีวัตถุประสงค์เพื่อใช้ประกอบการตัดสินใจของนักลงทุน โดยไม่ได้เป็นการชี้นำหรือชักชวนให้นักลงทุนทำการซื้อหรือขายหลักทรัพย์ หรือตราสารทางการเงินใดๆ ที่ปรากฏในรายงาน

Fund Flow

Foreign Portfolio Investment in Equities (Asia ex. Japan)

	As at	Day	WTD Net	MTD Net	YTD Net
India	10-Mar	-597.7	-1,309.6	-3,690.8	-5,262.9
Indonesia	11-Mar	-55.5	-146.1	-14.8	-582.4
Malaysia	10-Mar	-25.6	-68.2	36.3	338.2
Philippines	11-Mar	-3.7	-38.8	-55.1	314.9
South Korea	11-Mar	-228.4	-2,314.4	-5,527.0	-18,773.6
Sri Lanka	11-Mar	-0.1	-0.6	-3.1	-55.3
Taiwan	11-Mar	1,136.9	-2,723.0	-11,614.5	-1,806.0
Thailand	11-Mar	-84.7	-403.4	-827.0	1,056.3
Vietnam	11-Mar	41.4	70.3	-157.4	-672.8

Source: Bloomberg

Net Foreign

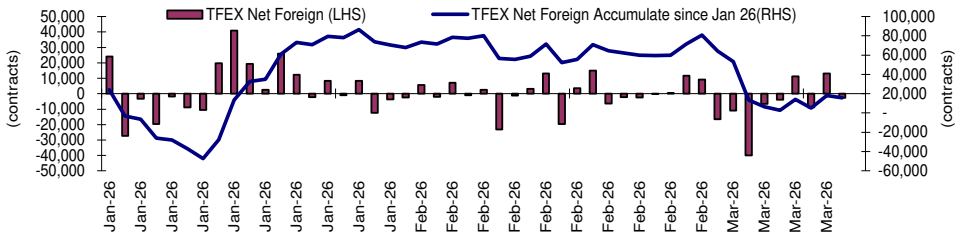

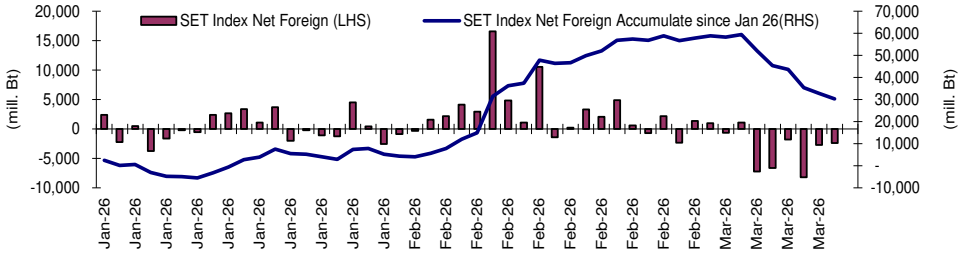

Indicators to watch

	Last	Previous	% chg	1W Prior	1M Prior	Remark
VIX Index	24.23	24.93	-2.8%	14.6%	37.3%	+
Ted Spread	1.19	1.19	0.0%	0.5%	0.2%	-
U.S.Dollar Index	99.25	98.91	0.3%	0.2%	2.5%	-
U.S.Bond Yield	4.23	4.16	1.7%	0.0%	0.0%	+
Emerging Asia Index (MXMS)	838.96	828.04	1.3%	4.2%	-2.3%	+

Source: Bloomberg, Aspen

SET Forward PE

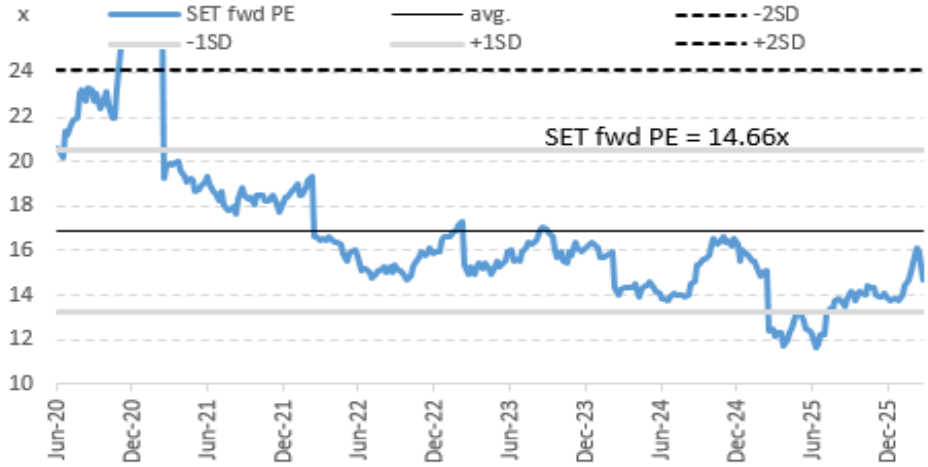

EPS Forward

Y2025E	94.52x
Y2026E	101.91x

รายงานฉบับนี้จัดทำขึ้นโดยข้อมูลเท่าที่ปรากฏและเชื่อว่าเป็นที่น่าเชื่อถือได้ แต่ไม่ถือเป็นการยืนยันความถูกต้องและความสมบูรณ์ของข้อมูลนั้นๆ โดยบริษัทหลักทรัพย์ ทรีนีตี้ จำกัด ผู้จัดทำขอสงวนสิทธิ์ในการเปลี่ยนแปลงความเห็นหรือประมาณการณ์ต่างๆ ที่ปรากฏในรายงานฉบับนี้โดยไม่ต้องแจ้งล่วงหน้า รายงานฉบับนี้มีวัตถุประสงค์เพื่อใช้ประกอบการตัดสินใจของนักลงทุน โดยไม่ได้เป็นการชี้นำหรือชักชวนให้นักลงทุนทำการซื้อหรือขายหลักทรัพย์ หรือตราสารทางการเงินใดๆ ที่ปรากฏในรายงาน

Turnover List

สรุปหลักทรัพย์ที่เข้าข่ายอาจต้องซื้อด้วยบัญชี Cash Balance ในรอบวันที่ 6 – 12 มี.ค. 69

หลักทรัพย์	%1W-Turnover	P/E Ratio / %Premium	มูลค่าการซื้อเฉลี่ยต่อวัน (ล้านบาท)
ไม่มีหุ้นที่เข้าข่ายการซื้อขายด้วยบัญชี Cash Balance			

ทั้งนี้หลักทรัพย์ดังกล่าวมีการซื้อขายผิดไปจากสภาพปกติของตลาด ดังนั้นผู้ลงทุนควรศึกษาข้อมูลก่อนการตัดสินใจลงทุน *ข้อมูลเป็นเพียงการคาดการณ์เท่านั้น รายชื่อหุ้นที่เข้าข่ายอาจมีการเปลี่ยนแปลงได้ ทั้งนี้ผู้ลงทุนควรตรวจสอบรายชื่อหุ้นที่เข้าข่ายจากตลาดหลักทรัพย์ฯ*

เกณฑ์ที่เราใช้คำนวณ

- มูลค่าการซื้อขายเฉลี่ยต่อวันในรอบสัปดาห์มากกว่าหรือเท่ากับ 100 ล้านบาท (SET) หรือ มูลค่าการซื้อขายเฉลี่ยต่อวันในรอบสัปดาห์มากกว่าหรือเท่ากับ 80 ล้านบาท (MAI)
- %1W Turnover ratio มากกว่าหรือเท่ากับ 40%
- ค่า P/E มากกว่าหรือเท่ากับ 40 เท่า หรือ มีผลการดำเนินงานขาดทุน
- สำหรับ ใบสำคัญแสดงสิทธิ (warrant)
    - มูลค่าการซื้อขายเฉลี่ยต่อวันในรอบสัปดาห์มากกว่าหรือเท่ากับ 100 ล้านบาท
    - %1W Turnover ratio มากกว่าหรือเท่ากับ 100%
    - ค่า Premium มากกว่าหรือเท่ากับ 20%

Price performance of Stock in SET50

(for weekly: 5 - 12 Mar 2026)

Stock	12-Mar-26	%YTD	%-1W	%-1M	%-3M	%-6M	%-12M
SET	**1,429.80**	**14**	**1**	**-1**	**14**	**11**	**23**
SET50	**950.12**	**14**	**1**	**-2**	**15**	**14**	**30**
BANK	**498.77**	**5**	**1**	**3**	**8**	**17**	**23**
BBL	168.50	-1	0	3	3	13	15
KBANK	189.00	-3	-1	-5	-2	14	25
KKP	72.75	7	-1	1	9	23	29
KTB	35.00	24	4	13	23	33	52
SCB	143.50	3	-1	1	7	13	15
TCAP	56.50	-3	0	-1	-2	13	17
TISCO	113.00	2	0	1	6	13	16
TTB	2.22	10	0	10	14	17	16
COMM	**20,326.96**	**5**	**-1**	**-7**	**3**	**-13**	**-18**
BJC	14.10	-2	1	-13	-8	-32	-32
CRC	18.90	5	2	-14	-1	-20	-32
COM7	23.90	22	4	-4	17	-1	21
CPALL	47.25	9	-4	-5	7	-2	-7
HMPRO	6.45	-3	-3	-8	2	-15	-17
CONMAT	**4,903.01**	**-1**	**-3**	**-13**	**-1**	**-16**	**6**
SCC	181.00	-1	-3	-18	-2	-21	16
ENERG	**18,444.12**	**16**	**1**	**-3**	**19**	**10**	**25**
BANPU	6.00	22	-3	3	26	24	40
EGCO	114.50	0	1	-7	-1	-1	16
GPSC	34.00	-6	-1	-18	-1	-17	13
GULF	56.25	35	0	-4	39	21	21
OR	11.30	-15	-1	-21	-15	-20	8
PTT	35.00	9	3	-3	12	4	28
PTTEP	144.50	28	3	6	34	28	34
RATCH	29.00	-2	-3	-8	-3	9	8
TOP	49.50	38	-1	-4	42	39	98
ETRON	**29,174.56**	**50**	**2**	**17**	**42**	**62**	**245**
CCET	4.86	8	6	-4	5	-20	-18
DELTA	262.00	51	2	17	44	67	280
FIN	**2,008.71**	**2**	**0**	**-8**	**-3**	**-14**	**-20**
KTC	29.75	13	0	-3	6	1	-36
MTC	32.00	2	-2	-17	-8	-26	-27
SAWAD	25.50	0	0	-11	-10	-16	-17
TIDLOR	17.20	1	-4	-9	-11	-16	18
FOOD	**8,327.38**	**-2**	**1**	**-6**	**0**	**-12**	**-11**
CBG	35.75	-18	-3	-25	-15	-38	-40
CPF	19.10	-12	1	-10	-7	-19	-21
MINT	22.70	-7	5	-14	-5	-6	-17
OSP	14.60	-9	-1	-21	-8	-23	-4
TU	10.90	-15	1	-9	-12	-13	-5
HELTH	**4,272.98**	**1**	**-2**	**-8**	**-2**	**-9**	**-16**
BDMS	18.70	-3	-4	-11	-7	-11	-21
BH	176.50	12	0	-7	6	-3	1
ICT	**228.18**	**16**	**1**	**-5**	**19**	**20**	**30**
ADVANC	368.00	18	2	-7	21	26	39
TRUE	13.50	24	-1	-1	23	21	27
INSUR	**8,576.10**	**3**	**0**	**-7**	**8**	**1**	**-4**
TLI	10.30	4	-1	-12	11	2	-10
PKG	**2,113.36**	**5**	**1**	**-9**	**10**	**-5**	**9**
SCGP	17.90	5	1	-15	13	-6	18
PETRO	**542.27**	**25**	**9**	**-3**	**30**	**-7**	**15**
IVL	20.30	26	6	-11	32	-15	-2
PTTGC	28.25	35	14	6	41	2	58
PROP	**167.75**	**11**	**1**	**-2**	**14**	**4**	**2**
AWC	2.08	-2	0	-18	4	-10	-29
CPN	66.50	20	2	5	23	17	31
LH	3.80	1	1	-15	4	-11	-11
WHA	4.16	27	3	-1	31	10	20
TOURISM	**422.76**	**-4**	**1**	**-13**	**0**	**-3**	**-12**
CENTEL	34.00	-1	-4	-12	12	5	4
TRANS	**206.38**	**-4**	**-1**	**-9**	**-3**	**-7**	**-4**
AOT	50.50	-5	-1	-11	1	31	27
BEM	5.45	2	-4	0	3	2	-1
BTS	2.10	-8	0	-17	-17	-37	-63

1 Week Performance

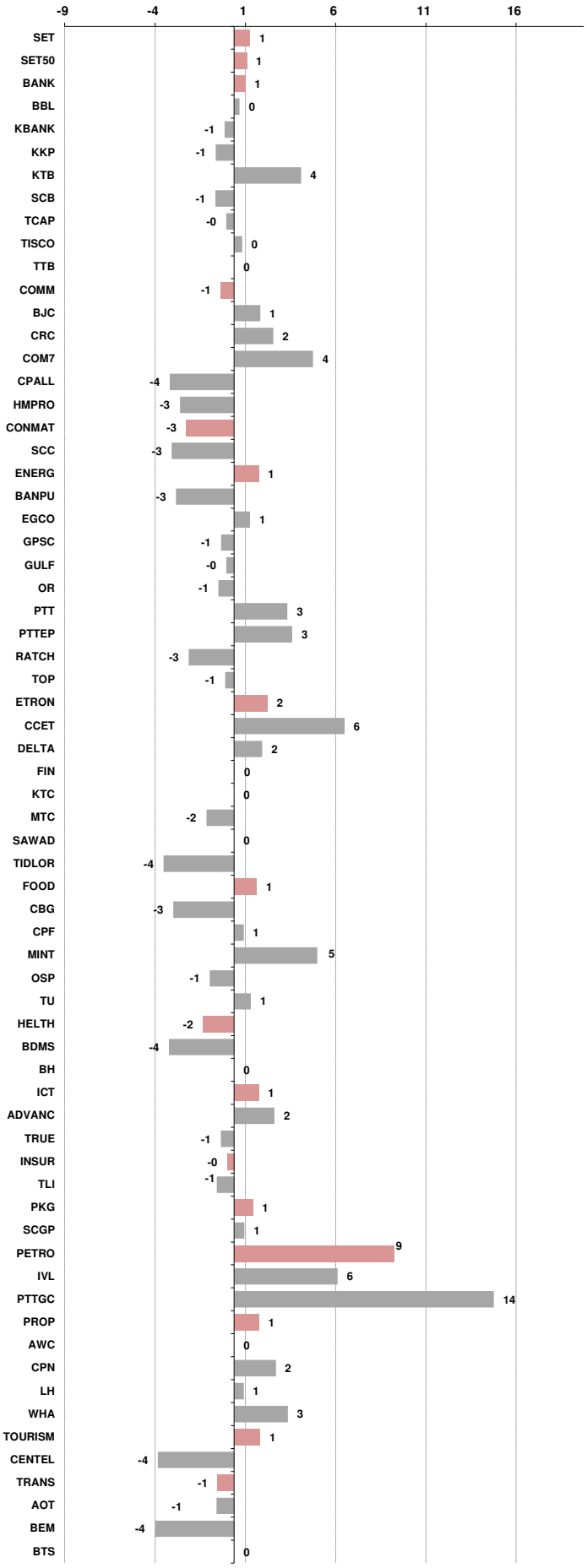

บริษัทหลักทรัพย์ ทรีนีตี้ จำกัด
TRINITY SECURITIES CO.,LTD.
Research Department
www.trinityquicktrade.com , www.trinitythai.com

ราคาสินค้า Commodity

13-Mar-26 (7:50 AM)

อัตราแลกเปลี่ยนวันนี้* 32.16 Change 0.31

*เปรียบเทียบ Transaction ล่าสุดกับก่อนหน้า (โดยไม่แยกว่าเป็นของ off-shore หรือ on-shore)

สินค้า	ดัชนีราคา	ปิดล่าสุด	ก่อนหน้า	ราคาปิดล่าสุด	ก่อนหน้า	เปลี่ยน +-	%	หลักทรัพย์ที่เกี่ยวข้อง
เรือ *ปรับปรุง*	Baltic Dry Index (spot)	12-Mar-26	11-Mar-26	1,972	1,926	+46.00	2.4%	PSL, TTA
	BHSI (Handy Size)	12-Mar-26	11-Mar-26	822	831	-9.00	-1.1%	
ยาง	(US Cents/kg)	12-Mar-26	11-Mar-26	242.60	243.30	-0.70	-0.3%	STA, TRUBB
น้ำตาล	(Cent/Pound)	12-Mar-26	11-Mar-26	14.38	14.25	+0.13	0.9%	KSL, KBS, KTIS, BRR
ถั่วเหลือง	(Cent$/Bushel)	12-Mar-26	11-Mar-26	1,223.25	1,214.00	+9.25	0.8%	TVO
น้ำมันปาล์ม	(US$/ton)	12-Mar-26	11-Mar-26	4,582.00	4,526.00	+56.00	1.2%	CPI, LST, UPOIC, UVAN
สังกะสี	(US$/ton)	12-Mar-26	11-Mar-26	3,304.00	3,364.00	-60.00	-1.8%	
ทองคำ	(US$/oz)	12-Mar-26	11-Mar-26	5,090.87	5,169.34	-78.47	-1.5%	(Source:Aspen)
SPDR Gold Trust	(ton)	12-Mar-26	11-Mar-26	1,075.85	1,077.28	-1.43	-0.1%	
น้ำมันดิบ *ทุกวัน*	WTI (US$/barrel)	12-Mar-26	11-Mar-26	95.73	87.25	+8.48	9.7%	PTT, PTTEP, TOP, PTTGC, BCP
ทุกวัน	Brent (US$/barrel)	12-Mar-26	11-Mar-26	100.46	91.98	+8.48	9.2%	(Source:Aspen)
ค่าการกลั่น *ทุกวัน*	GRM (US$/barrel)	12-Mar-26	11-Mar-26	23.29	20.24	+3.05	0.0%	BCP, IRPC, PTTGC and TOP (Bloomberg)
น้ำมันทำความร้อน	Heating Oil (cent/gallon)	12-Mar-26	11-Mar-26	388.58	394.92	-6.34	-1.6%	BCP, IRPC, PTTGC and TOP (Bloomberg)
	Natural Gas($/MMBtu)	12-Mar-26	11-Mar-26	3.24	3.27	-0.03	-1.0%	PTTEP, PTT, BANPU (Bloomberg)
ปิโตรเคมี	Naphtha (US$/MT)	12-Mar-26	11-Mar-26	977.00	875.00	+102.00	11.7%	PTTGC, SCC (เป็นต้นทุน)
	Ethylene (US$/MT)	6-Mar-26	27-Feb-26	865	685	+180.00	26.3%	PTTGC, SCC, IRPC (Bloomberg)
ทุกสัปดาห์	Propylene (US$/MT)	6-Mar-26	27-Feb-26	885	700	+185.00	26.4%	PTTGC, SCC, IRPC
เหล็ก	HRC (US$/ton) รีดร้อน	12-Mar-26	11-Mar-26	1,017.0	1,017.0	+0.00	0.0%	(Source:Bloomberg)
ถ่านหิน	NEX (US$/ton)	6-Mar-26	20-Feb-26	118.29	118.29	+0.00	0.0%	BANPU, LANNA, UMS
อาหาร	ไก่ (บาท/กก.)	28-Feb-26	31-Jan-26	39.50	39.00	+0.50	1.3%	CPF, GFPT (Source: CPF)
ทุกเดือน	กุ้งVannamei(บาท/กก.)	28-Feb-26	31-Jan-26	155	160	-5.00	-3.1%	CPF, CFRESH, SSF, ASIAN, TU
ทุกเดือน	สุกร (บาท/กก.)	28-Feb-26	31-Jan-26	56.00	70.00	-14.00	-20.0%	CPF

กราฟแสดงแนวโน้มราคา

ค่าระวางเรือ (Baltic dry Index)

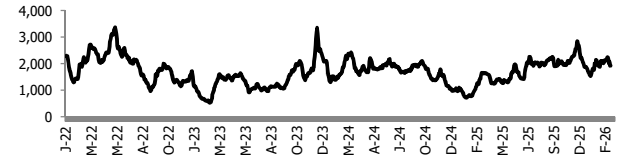

ค่าการกลั่น GRM (US$/barrel)

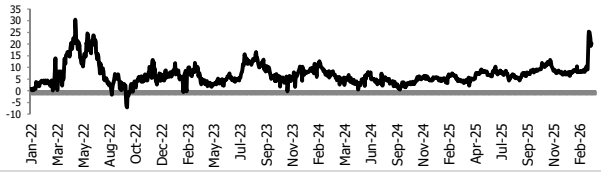

สังกะสี ทองคำ : PDI

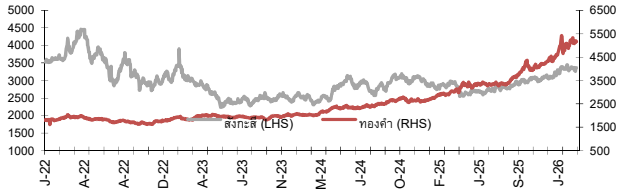

เหล็กรีดร้อน

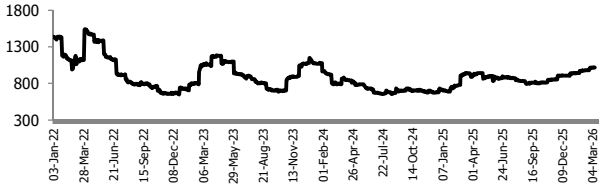

Ethylene-Korea vs Propylene-Korea (US$/MT)

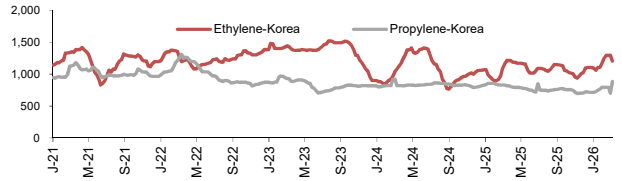

Bunker /Heating Oil Price (USD/ton)

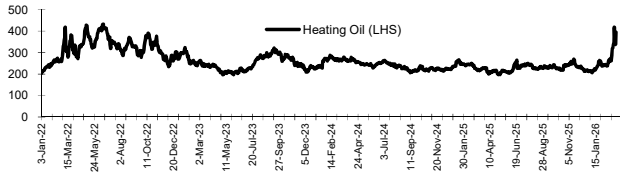

ถ่านหิน (Nexcastle Export Index US$/ton)

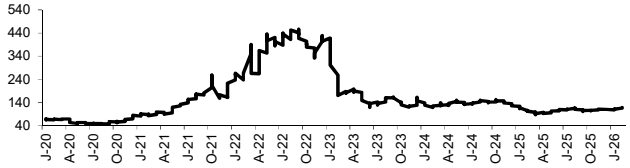

ราคายาง (US Cents/kg)

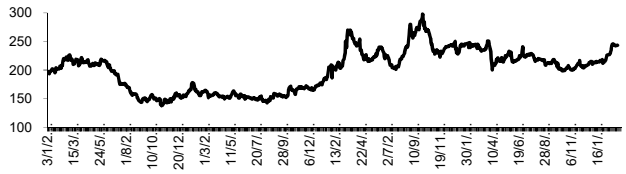

ที่มา: CPF, BANPU, Bloomberg and Aspen

บริษัทหลักทรัพย์ ทรีนิตี้ จำกัด
TRINITY SECURITIES CO.,LTD.
Research Department
www.trinityquicktrade.com , www.trinitythai.com

NVDR Trading Data by Stock : 13 Mar 2026

Net Buy ซื้อสุทธิ

Value (Btm) : มูลค่า (ล้านบาท)

	STOCK	12 Mar	11 Mar	10 Mar	9 Mar	6 Mar	Total 5 Days
1	PTTEP	**485.7**	974.5	147.1	-727.3	-266.2	**613.8**
2	ADVANC	**153.0**	-342.9	-490.5	133.9	-457.2	**-1,003.8**
3	CPAXT	**129.4**	-4.0	-61.2	73.8	-54.2	**83.8**
4	BCP	**127.7**	59.2	5.8	-75.7	-42.7	**74.2**
5	HANA	**91.5**	157.9	67.0	-153.2	-153.4	**9.7**
6	TRUE	**68.3**	-145.8	-429.4	48.3	-191.1	**-649.8**
7	PTTGC	**60.7**	-33.6	-121.2	-184.1	189.9	**-88.3**
8	GULF	**58.3**	-388.1	-358.3	-339.7	-155.2	**-1,183.0**
9	CPF	**57.1**	-133.1	-18.6	-22.3	-57.6	**-174.5**
10	TFG	**55.2**	51.0	89.3	84.6	30.3	**310.5**
11	SPRC	**55.2**	70.8	37.9	-53.5	49.6	**160.1**
12	STA	**55.0**	-18.0	46.5	-144.0	177.5	**117.0**
13	KCE	**32.9**	36.9	-29.9	-1.0	-56.3	**-17.4**
14	RATCH	**30.5**	-1.8	-17.6	-3.8	-22.8	**-15.5**
15	SMO	**30.0**	-7.0	1.8	0.0	5.3	**30.1**
16	STECON	**29.7**	-87.0	9.0	80.9	-37.5	**-4.9**
17	BJC	**28.2**	-18.8	-29.7	-13.3	-12.5	**-46.2**
18	IRPC	**27.9**	8.3	-1.5	-5.1	5.3	**34.9**
19	BGRIM	**27.7**	-3.7	-50.5	-25.2	-12.2	**-63.9**
20	NTF	**26.2**	7.0	1.0	-4.3	-4.4	**25.5**
21	KKP	**21.3**	27.5	-40.0	-20.3	-78.8	**-90.4**
22	CRC	**20.2**	-17.9	-94.0	29.0	-23.7	**-86.4**
23	SAWAD	**19.5**	-11.6	-30.6	34.6	-10.1	**1.8**
24	EGCO	**19.0**	-35.0	-15.6	-45.3	-11.8	**-88.7**
25	BCH	**15.8**	-23.5	-0.3	19.4	1.4	**12.7**
26	OSP	**14.4**	-77.0	-113.8	23.2	10.1	**-143.1**
27	GUNKUL	**13.8**	16.1	-7.6	-23.8	0.6	**-1.0**
28	THAI	**12.4**	6.2	-47.3	102.4	-18.6	**55.1**
29	UVAN	**12.2**	16.0	9.1	4.5	2.0	**43.8**
30	AAV	**11.4**	-15.2	-27.2	6.2	7.1	**-17.6**

Net Sell ขายสุทธิ

Value (Btm) : มูลค่า (ล้านบาท)

STOCK	12 Mar	11 Mar	10 Mar	9 Mar	6 Mar	Total 5 Days
BDMS	**-459.7**	-238.4	-301.5	-47.6	-9.5	**-1,056.8**
DELTA	**-453.3**	-542.7	-934.3	-345.1	-655.6	**-2,931.0**
AOT	**-407.1**	-449.3	-476.2	-0.6	-812.6	**-2,145.7**
KBANK	**-354.4**	-328.0	-281.0	-134.1	-545.0	**-1,642.5**
KTB	**-336.9**	-321.6	-127.4	-370.2	-569.5	**-1,725.6**
MINT	**-311.4**	-244.5	-233.9	-6.5	-129.4	**-925.8**
KTC	**-274.7**	-53.3	-207.9	-3.7	-106.1	**-645.8**
BBL	**-137.7**	235.6	-93.2	-35.7	-112.2	**-143.3**
CPN	**-134.4**	-154.1	-192.9	-13.9	-132.6	**-628.0**
SCC	**-126.7**	-98.5	-172.2	-27.4	-12.4	**-437.1**
PTT	**-119.2**	31.5	-483.4	-27.5	286.1	**-312.5**
TTB	**-108.9**	-33.1	-96.2	-111.6	8.9	**-340.9**
BH	**-105.6**	-210.7	-314.3	116.6	-27.4	**-541.4**
TISCO	**-91.6**	-94.1	-137.5	-251.3	-160.5	**-735.1**
WHA	**-90.3**	-109.0	-122.1	-13.2	-26.9	**-361.6**
CPALL	**-86.1**	-305.8	-234.9	-132.1	-300.2	**-1,059.2**
TOP	**-73.4**	-99.2	-37.0	275.2	-81.7	**-16.1**
TIDLOR	**-55.0**	-40.6	-56.4	-92.7	-52.6	**-297.4**
TU	**-52.7**	-36.0	-17.7	26.6	-72.9	**-152.6**
SCB	**-51.2**	-64.7	45.9	-544.5	-669.1	**-1,283.6**
BA	**-47.8**	-71.0	-61.6	10.7	-25.0	**-194.6**
COM7	**-40.8**	-62.3	-53.0	2.1	-30.2	**-184.3**
TLI	**-34.7**	-36.8	-50.8	-60.9	-46.2	**-229.4**
BCPG	**-33.3**	-39.8	18.0	178.2	1.1	**124.2**
HMPRO	**-32.5**	2.5	-99.1	-13.0	-86.9	**-229.0**
AMATA	**-29.9**	27.1	-9.5	5.6	-18.6	**-25.4**
TCAP	**-28.2**	-41.3	-15.9	-64.9	-11.3	**-161.5**
IVL	**-24.6**	-10.2	-94.0	10.6	-1.2	**-119.4**
AWC	**-23.8**	-24.5	-20.2	16.8	-11.2	**-62.9**
BEM	**-23.1**	-31.1	-48.1	-20.6	-34.8	**-157.7**

MONTH TO DATE (Bt m) ยอดซื้อขายสุทธิเดือน มีนาคม 69

1 - 12 Mar 26

TOTAL NET BUY		TOTAL NET SELL	
BBL	1,771.2	KTB	-3,084.0
ADVANC	1,335.1	AOT	-2,860.8
TFG	593.4	SCB	-2,606.5
HANA	414.3	DELTA	-2,244.8
AMATA	243.3	CPALL	-1,679.0
SPRC	213.8	MINT	-1,406.1
STA	170.9	PTT	-1,390.5
BCPG	164.3	KBANK	-1,346.3
TOA	96.9	TRUE	-1,122.3
MRDIYT	75.0	KTC	-1,068.8
PRM	70.4	BH	-979.4
PTG	69.0	SCC	-977.4
OSP	67.4	BDMS	-944.7
PSL	65.3	CPF	-858.8
TVO	59.6	TISCO	-850.8
SMO	56.7	GULF	-675.8
BTG	54.7	TIDLOR	-523.0
UVAN	53.2	HMPRO	-483.2
CK	51.3	GPSC	-481.8
PTTEP	49.0	TLI	-385.0
GUNKUL	47.3	TU	-348.0
IRPC	37.8	BGRIM	-341.4
STGT	37.4	WHA	-325.2
KCG	35.2	TOP	-293.1
PLANB	30.0	CRC	-292.9
RCL	29.8	PTTGC	-287.0
MAGURO	28.6	OR	-276.9
EPG	28.4	TTB	-274.0
MTC	27.2	BEM	-273.8
TFM	25.0	CPN	-267.6

YEAR TO DATE Y2026 (Bt m) ยอดซื้อขายสุทธิปี 2569

1 Jan 26 - 12 Mar 26

	TOTAL NET BUY		TOTAL NET SELL	
1	PTT	12,767.2	SCB	-3,919.6
2	PTTEP	8,791.0	KBANK	-3,378.6
3	CPALL	4,858.5	AOT	-1,476.5
4	TOP	4,461.9	KTB	-1,294.8
5	BBL	3,953.6	TISCO	-1,238.4
6	ADVANC	3,643.9	OR	-558.9
7	GULF	3,134.4	TIDLOR	-437.2
8	BCP	2,909.7	AEONTS	-414.8
9	TTB	2,696.6	CPF	-408.4
10	KKP	2,092.4	BTS	-362.4
11	CPN	1,986.4	DELTA	-344.0
12	BH	1,900.7	SAWAD	-271.8
13	BDMS	1,437.5	M	-218.6
14	IVL	1,097.2	GFPT	-183.9
15	TFG	975.7	KCE	-164.7
16	WHA	969.3	ITC	-150.1
17	SPRC	676.3	MOSHI	-148.1
18	THAI	651.3	ICHI	-128.2
19	BTG	608.7	BA	-125.8
20	STECON	577.9	BAM	-120.1
21	CRC	539.7	GLOBAL	-113.4
22	IRPC	537.0	JTS	-106.9
23	RATCH	536.2	SISB	-94.3
24	SCGP	505.5	PR9	-90.7
25	CPAXT	487.8	MAJOR	-84.7
26	PTTGC	476.3	TASCO	-81.5
27	OSP	465.8	BCH	-76.7
28	KTC	463.2	NETBAY	-68.0
29	TU	455.0	NSL	-67.5
30	SCC	441.8	EGCO	-63.5

YEAR TO DATE Y2025 (Bt m) ยอดซื้อขายสุทธิปี 2568

Value (Btm) : มูลค่า (ล้านบาท)

	TOTAL NET BUY		TOTAL NET SELL	
1	ADVANC	18,995	BDMS	-3,907
2	SCB	10,063	PTTEP	-3,760
3	DELTA	9,551	IVL	-3,205
4	PTT	8,241	CPN	-3,195
5	AOT	7,766	MTC	-1,385
6	KTB	6,595	INTUCH	-1,280
7	TISCO	5,940	TU	-1,060
8	KBANK	4,768	ITC	-1,053
9	TRUE	4,057	SPALI	-1,052
10	KKP	2,877	TASCO	-904
11	CPALL	2,215	BEM	-850
12	TTB	2,195	HMPRO	-747
13	TCAP	2,121	WHA	-684
14	MRDIYT	2,111	LH	-614
15	SPRC	1,713	AAV	-609
16	CPF	1,668	CPAXT	-576
17	THAI	1,182	SCC	-562
18	AMATA	1,157	CBG	-525
19	COM7	991	OR	-436
20	PTTGC	968	BTS	-431
21	SAWAD	939	GULFI	-415
22	GPSC	878	JAS	-401
23	BBL	851	AWC	-357
24	TFG	757	AAI	-349
25	KTC	686	CRC	-346
26	BTG	662	GULF	-345
27	BLA	621	TIDLOR	-335
28	TOA	611	ROJNA	-331
29	EGCO	588	BANPU	-308
30	F&D	415	CCET	-304

Source: www.set.or.th

แบบรายงานการเปลี่ยนแปลงการถือหลักทรัพย์และสัญญาซื้อขายล่วงหน้าของผู้บริหาร (แบบ 59)

	ชื่อผู้บริหาร	วิธีการได้มา/จำหน่าย	จำนวน (หุ้น)	ราคา (บาท)	มูลค่า (บาท)	ประเภทหลักทรัพย์	วันที่ได้มา/จำหน่าย
BKA	นาย พชร ธนวงศ์เกษม	ขาย	400,000.00	0.85	340,000.00	หุ้นสามัญ	10/3/2569
DMT	นาย สมบัติ พานิชชีวะ	ขาย	25,000,000.00	11.50	287,500,000.00	หุ้นสามัญ	11/3/2569
MTI	นาง นวลพรรณ ล่ำซำ	ขาย	6,738,700.00	15.30	103,102,110.00	หุ้นสามัญ	11/3/2569
PACO	นาย ธเนศ เลิศขจรกิตติ	ขาย	20,000.00	1.30	26,000.00	หุ้นสามัญ	11/3/2569
TFG	นาย ภุชงค์ พรหมชาติ	ขาย	33,700.00	6.55	220,735.00	หุ้นสามัญ	10/3/2569
ACE	นาย ธีรวุฒิ ทรงเมตตา	ซื้อ	4,603,000.00	1.28	5,891,840.00	หุ้นสามัญ	11/3/2569
APCO	นาง อรุณี วิริยะจิตรา	ซื้อ	25,300.00	2.77	70,081.00	หุ้นสามัญ	9/3/2569
APCO	นาง อรุณี วิริยะจิตรา	ซื้อ	6,000.00	2.78	16,680.00	หุ้นสามัญ	10/3/2569
APCO	นาง อรุณี วิริยะจิตรา	ซื้อ	5,100.00	2.78	14,178.00	หุ้นสามัญ	11/3/2569
APCO	นาย พิเชษฐ์ วิริยะจิตรา	ซื้อ	25,300.00	2.77	70,081.00	หุ้นสามัญ	9/3/2569
APCO	นาย พิเชษฐ์ วิริยะจิตรา	ซื้อ	6,000.00	2.78	16,680.00	หุ้นสามัญ	10/3/2569
APCO	นาย พิเชษฐ์ วิริยะจิตรา	ซื้อ	5,100.00	2.78	14,178.00	หุ้นสามัญ	11/3/2569
AQUA	นาย ฉาย บุนนาค	ซื้อ	22,704,000.00	0.13	2,951,520.00	หุ้นสามัญ	11/3/2569
BDMS	นางสาว ปรมาภรณ์ ปราสาททองโอสถ	ซื้อ	99,906,620.00	18.70	1,868,253,794.00	หุ้นสามัญ	11/3/2569
BWG	นาย สุวัฒน์ เหลืองวิริยะ	ซื้อ	1,151,100.00	0.28	322,308.00	หุ้นสามัญ	9/3/2569
BWG	นาย สุวัฒน์ เหลืองวิริยะ	ซื้อ	30,537,400.00	0.31	9,466,594.00	หุ้นสามัญ	10/3/2569
BWG	นาย สุวัฒน์ เหลืองวิริยะ	ซื้อ	30,000,000.00	0.32	9,600,000.00	หุ้นสามัญ	11/3/2569
CPF	นาย ศุภชัย เจียรวนนท์	ซื้อ	3,000.00	18.46	55,380.00	หุ้นสามัญ	9/3/2569
EP	นาย ยุทธ ชินสุภัคกุล	ซื้อ	600.00	1.20	720.00	หุ้นสามัญ	11/3/2569
ICN	นาย มนชัย มณีไพโรจน์	ซื้อ	30,000.00	1.74	52,200.00	หุ้นสามัญ	11/3/2569
III	นาย เกริกไกร จีระแพทย์	ซื้อ	120,000.00	3.95	474,000.00	หุ้นสามัญ	6/3/2569
III	นาย เกริกไกร จีระแพทย์	ซื้อ	90,000.00	3.86	347,400.00	หุ้นสามัญ	9/3/2569
IMH	นาย สิทธิวัตน์ ก่ากัดวงษ์	ซื้อ	5,100.00	2.97	15,147.00	หุ้นสามัญ	11/3/2569
IROYAL	นาย ภณภัทร เมฆาสุวรรณดำรง	ซื้อ	200,000.00	5.60	1,120,000.00	หุ้นสามัญ	11/3/2569
IROYAL	นาย ภณภัทร เมฆาสุวรรณดำรง	ซื้อ	50,000.00	1.53	76,500.00	ใบสำคัญแสดงสิทธิที่จะซื้อหุ้น	11/3/2569
JR	นาย จรัญ วิวัฒน์เจษฎาวุฒิ	ซื้อ	29,500.00	1.76	51,920.00	หุ้นสามัญ	11/3/2569
JR	นาย ธีรนนท์ วิวัฒน์เจษฎาวุฒิ	ซื้อ	29,000.00	1.76	51,040.00	หุ้นสามัญ	11/3/2569
JR	นาย ธีรนนท์ วิวัฒน์เจษฎาวุฒิ	ซื้อ	7,000.00	1.75	12,250.00	หุ้นสามัญ	11/3/2569
MITSIB	นาย นิติพัทญ์ ยงค์สงวนชัย	ซื้อ	200,000.00	0.55	110,000.00	หุ้นสามัญ	11/3/2569
MTI	นาง นวลพรรณ ล่ำซำ	ซื้อ	6,738,700.00	15.30	103,102,110.00	หุ้นสามัญ	11/3/2569
NTV	นาย ปิยะศิลป์ จันทร์ภู่	ซื้อ	5,000.00	22.90	114,500.00	หุ้นสามัญ	11/3/2569
PHG	นาย รณชิต แย้มสอาด	ซื้อ	4,900.00	13.00	63,700.00	หุ้นสามัญ	11/3/2569
PSG	นาย เดวิด แวน ดาว	ซื้อ	10,500.00	3.04	31,920.00	หุ้นสามัญ	9/3/2569
RPH	นาง จิราภรณ์ ศรีนัครินทร์	ซื้อ	2,000.00	4.92	9,840.00	หุ้นสามัญ	9/3/2569
SKR	นาย สุริยันต์ โคจรโรจน์	ซื้อ	35,000.00	6.70	234,500.00	หุ้นสามัญ	10/3/2569
SMPC	นาง เบญจวรรณ ธารินเจริญ	ซื้อ	46,800.00	9.10	425,880.00	หุ้นสามัญ	11/3/2569
STARM	นางสาว นิชานันท์ ลาวัณย์เสถียร	ซื้อ	95,000.00	1.00	95,000.00	หุ้นสามัญ	11/3/2569
TMT	นาย สมศักดิ์ โตมรกุล	ซื้อ	28,500.00	2.82	80,370.00	หุ้นสามัญ	11/3/2569
TNR	นาย ก้องภพ ดารารัตนโรจน์	ซื้อ	50,000.00	5.00	250,000.00	หุ้นสามัญ	11/3/2569
TURBO	นาย สุธัช เรืองสุทธิภาพ	ซื้อ	1,000,000.00	1.62	1,620,000.00	หุ้นสามัญ	10/3/2569
TURBO	นาย สุธัช เรืองสุทธิภาพ	ซื้อ	2,000,000.00	1.62	3,240,000.00	หุ้นสามัญ	11/3/2569
ATP30	นาย ปิยะ เดชากุล	โอน	1,000,000.00	-	1,000,000.00	หุ้นสามัญ	10/3/2569

ที่มา : ศูนย์สารสนเทศตลาดทุน สำนักงานคณะกรรมการ ก.ล.ต.

แบบรายงานการได้มาหรือจำหน่ายหลักทรัพย์ของกิจการ (246-2)

ชื่อบริษัท	ชื่อผู้ได้มา/จำหน่าย	Sell/Buy	ประเภทหลักทรัพย์	%ได้มา/จำหน่าย	%หลังได้มา/จำหน่าย	วันที่ได้มา/จำหน่าย	หมายเหตุ
CEN	ชินชัย ลีนะบรรจง	จำหน่าย	หุ้น	10.7886	9.4064	11/3/2569	

ที่มา : ศูนย์สารสนเทศตลาดทุน สำนักงานคณะกรรมการ ก.ล.ต.

SET100: Foreign Ownership

Top Buy (Value - Btm)

	Stock	12-Mar	11-Mar	10-Mar	9-Mar	6-Mar
1	AOT	499.6	-87.3	186.8	217.7	-196.1
2	PTTEP	295.8	188.0	2,111.5	200.8	-55.5
3	MINT	257.9	7.8	72.8	133.7	7.3
4	BH	207.2	-21.2	-90.2	-0.2	-584.1
5	KTB	196.9	262.9	-81.3	-133.8	862.5
6	ADVANC	192.2	-277.7	336.3	67.3	-705.8
7	HANA	134.2	78.4	46.8	-67.6	-30.4
8	PTTGC	123.2	-25.1	24.6	69.8	-5.1
9	TOP	47.8	68.5	86.0	91.2	53.6
10	BTG	41.3	17.2	7.1	3.6	0.6
11	SPRC	39.9	25.9	95.9	62.5	9.8
12	GULF	33.6	391.5	353.0	417.9	655.1
13	TTB	30.8	126.5	44.4	3.6	84.3
14	BCP	30.0	-15.0	-7.4	-1.3	10.6
15	STECON	18.4	0.0	0.0	2.1	-31.0
16	SIRI	14.6	26.0	16.2	2.4	36.5
17	SPALI	13.4	-10.8	-6.8	-17.5	-1.5
18	OR	13.2	-7.5	-25.9	3.8	-5.1
19	AP	12.6	-4.1	2.5	-5.1	8.0
20	RCL	9.0	-3.0	10.2	3.6	-7.0

Top Sell (Value - Btm)

	Stock	12-Mar	11-Mar	10-Mar	9-Mar	6-Mar
1	MEGA	-1,110.3	-8.1	1,087.8	-2.8	1.7
2	BDMS	-788.7	-76.5	-499.5	-339.6	-892.5
3	BBL	-297.8	-503.2	448.1	-628.7	-361.8
4	SCB	-257.7	138.7	-71.7	-88.7	-501.6
5	CPALL	-148.3	224.1	249.9	252.6	429.1
6	KBANK	-141.3	-946.0	-1,528.7	-1,948.0	-1,934.6
7	PTT	-130.0	-12.6	488.9	-257.5	-347.6
8	DELTA	-107.1	-50.9	248.4	-252.0	681.8
9	KTC	-77.3	-150.0	-10.3	-1.9	-23.8
10	WHA	-67.1	-9.2	-51.9	-68.3	-44.9
11	CRC	-47.3	-18.1	-21.5	-15.9	-38.1
12	CPF	-44.8	-70.6	-103.6	-74.1	-181.0
13	SCC	-36.9	-165.7	32.9	52.9	10.6
14	SAWAD	-30.6	-63.4	-17.1	52.6	-78.3
15	IVL	-25.1	18.1	-24.9	-5.8	-6.9
16	CCET	-15.8	2.2	-5.9	-5.7	-1.7
17	BEM	-15.6	-3.5	-2.8	-8.7	11.2
18	TRUE	-14.7	-11.8	19.9	7.9	16.4
19	TFG	-14.1	-3.8	5.2	-0.8	-27.0
20	TLI	-9.8	-7.6	-6.6	-5.0	27.5

Source: SET

หลักทรัพย์ที่ต้องซื้อขายด้วยบัญชี Cash Balance

Stock	Mar 2026															
	9	10	11	12	13	16	17	18	19	20	23	24	25	26	27	30

LEVEL1 : ผู้ซื้อต้องใช้บัญชี Cash Balance และห้ามนำหลักทรัพย์ที่กำหนดมาคำนวณวงเงินซื้อขาย

DELTA01P2605A	
HANA13P2607A	13 Mar 26

-

LEVEL 2: ผู้ซื้อต้องใช้บัญชี Cash Balance, ห้ามคำนวณวงเงินซื้อขาย และห้าม Net Settlement

-

LEVEL 3: ห้ามซื้อขาย (SP) 1 วันทำการวันแรก และผู้ซื้อต้องใช้บัญชี Cash Balance, ห้ามคำนวณวงเงินซื้อขาย และห้าม Net Settlement

-

Source: SET

Short Sales

Stock	% Short Sale Volume Comparing with Main Board	Average Price (Bt)	Volume (shares)	Value (Mil. B)
AOT	19.28	50.18	7,485,700	375,632,625
DELTA	9.99	257.02	1,310,300	336,772,000
PTT	3.83	34.16	6,719,600	229,530,850
MINT	16.78	22.27	8,589,500	191,281,830
KTB	8.35	34.52	5,329,300	183,943,050
KBANK	5.74	188.68	930,200	175,507,850
BDMS	6.63	18.57	8,205,800	152,384,300
SCC	10.43	178.20	734,000	130,801,250
BH	10.33	176.64	719,900	127,162,850
PTTEP	3.69	143.02	866,000	123,857,350
GULF	3.98	55.14	1,541,100	84,983,525
ADVANC	4.17	363.70	202,600	73,685,000
CPALL	4.94	46.58	1,575,900	73,409,075
CPN	6.94	64.51	1,116,800	72,049,950
BBL	5.82	167.88	315,800	53,016,600
IVL	4.65	19.77	2,246,200	44,413,390
BANPU	6.66	5.93	7,226,100	42,835,975
MTC	8.79	31.46	1,357,600	42,715,950
TRUE	1.94	13.25	3,207,800	42,504,800
CPF	9.37	18.91	2,217,200	41,934,110
WHA	8.80	4.12	8,376,400	34,538,588
HMPRO	14.36	6.33	4,581,700	29,014,570
SCB	1.70	143.50	198,500	28,484,800
BA	14.06	13.94	1,779,300	24,805,760
PTTGC	1.35	28.44	870,200	24,750,350
AWC	12.75	2.04	11,156,400	22,812,210
GPSC	4.83	33.69	648,300	21,844,375
CRC	4.20	18.39	1,088,900	20,025,590
COM7	4.28	23.49	764,800	17,966,450
OSP	6.86	14.42	1,227,500	17,697,820
BEM	7.17	5.33	3,158,900	16,822,595
SPRC	4.09	7.93	2,098,800	16,651,160
TFG	5.06	7.22	2,114,300	15,261,915
TOP	1.39	49.10	292,200	14,346,925
KKP	6.30	72.58	166,900	12,114,350
TIDLOR	5.22	16.93	680,600	11,524,840
GLOBAL	30.68	6.77	1,702,800	11,520,100
CK	16.05	15.59	704,800	10,987,690
BJC	6.35	13.56	794,000	10,765,130
TU	7.27	10.88	961,500	10,464,570
KTC	0.98	29.48	344,300	10,150,750
LH	8.20	3.76	2,657,800	9,985,070
RATCH	8.86	28.62	346,600	9,920,550
SAWAD	3.78	24.39	387,100	9,442,475
EA	16.55	2.68	3,517,800	9,431,148
DOHOME	23.07	3.30	2,792,900	9,216,054
CBG	5.00	35.21	243,900	8,587,325
BMSCITH	82.10	11.52	743,400	8,564,084
EGCO	4.72	113.13	75,000	8,484,750
TISCO	2.38	112.50	74,500	8,381,250
STA	2.14	15.80	513,400	8,111,010
TLI	6.07	10.16	763,500	7,754,810
BCH	7.85	9.79	742,200	7,266,800
TCAP	3.56	56.09	125,100	7,017,350
BCP	1.74	37.42	185,300	6,933,200
BGRIM	2.17	11.45	593,500	6,795,620
OR	2.61	11.12	601,900	6,691,510
BTS	6.15	2.08	2,985,300	6,206,350
TTB	1.40	2.20	2,813,400	6,189,480

Source: SET

March 2026

Monday	Tuesday	Wednesday	Thursday	Friday
9	10	11	12	13
▪ AMA XD 0.20 บาท ▪ ARIP XD 0.02 บาท ▪ BIZ XD 0.50 บาท ▪ BVG XD 0.051 บาท ▪ B-WORK XD 0.183371 บาท ▪ CPN XD 2.40 บาท ▪ CPW XD 0.15 บาท ▪ FUTURERT XD 0.122869 บาท ▪ GBX XD 0.004 บาท ▪ GFC XD 0.13 บาท ▪ HYDROGEN XD 0.13 บาท ▪ ITTHI XD 0.10 บาท ▪ LST XD 0.22 บาท ▪ MEGA XD 0.80 บาท ▪ MSC XD 0.35 บาท ▪ SCL XD 0.092 บาท ▪ STECON XD 0.55 บาท ▪ TKN XD 0.13 บาท ▪ XO XD 0.358 บาท ▪ ITTHI XW 4:1 ▪ GOOG80 XD 0.0033 บาท(เบื้องต้น) ▪ GOOGL01 XD 0.0076 บาท(เบื้องต้น) ▪ GOOGL03 XD 0.002604 บาท (เบื้องต้น) ▪ UNH19 XD 0.0289 บาท(เบื้องต้น)	▪ BDMS XD 0.65 บาท ▪ BEM XD 0.15 บาท ▪ BGRIM XD 0.232 บาท ▪ BKIH XD 6.25 บาท ▪ BM XD 0.05 บาท ▪ BTG XD 1.50 บาท ▪ COM7 XD 1.10 บาท ▪ CPT XD 0.025 บาท ▪ DREIT XD 0.19 บาท ▪ ERW XD 0.07 บาท ▪ INSET XD 0.04 บาท ▪ JCT XD 4.80 บาท ▪ JR XD 0.055 บาท ▪ KCC XD 0.0831 บาท ▪ KK XD 0.015 บาท ▪ MGC XD 0.11 บาท ▪ MST XD 0.17 บาท ▪ PAP XD 0.08 บาท ▪ PLAT XD 0.02 บาท ▪ PLT XD 0.01 บาท ▪ PTG XD 0.35 บาท ▪ RJH XD 0.35 บาท ▪ TMI XD 0.01 บาท ▪ TNL XD 0.60 บาท ▪ TTW XD 0.30 บาท ▪ UBE XD 0.0153 บาท ▪ UPOIC XD 0.34 บาท ▪ UTP XD 0.30 บาท ▪ KUN XW 4:1 ▪ BDX06 XD 0.01084 บาท(เบื้องต้น) ▪ CME03 XD 0.06251 บาท(เบื้องต้น) ▪ TRVUS06 XD 0.01362 บาท (เบื้องต้น)	▪ A5 XD 0.05 บาท ▪ ADVICE XD 0.185 บาท ▪ ASP XD 0.09 บาท ▪ AXTRART XD 0.2194 บาท ▪ BA XD 0.70 บาท ▪ CK XD 0.25 บาท ▪ CPNREIT XD 0.2794 บาท ▪ CPR XD 0.035 บาท ▪ DCON XD 0.00275 บาท ▪ DTCENT XD 0.0608 บาท ▪ EURO XD 0.25 บาท ▪ FSMART XD 0.20 บาท ▪ FTI XD 0.04 บาท ▪ HFT XD 0.27 บาท ▪ HL XD 0.22 บาท ▪ ICN XD 0.09 บาท ▪ IDG XD 0.0735 บาท ▪ ISSARA XD 0.1625 บาท ▪ KTBSTMR XD 0.1513 บาท ▪ LHHOTEL XD 0.31 บาท ▪ LHRREIT XD 0.07 บาท ▪ LHSC XD 0.241 บาท ▪ LOXLEY XD 0.08 บาท ▪ LPN XD 0.05 บาท ▪ MJLF XD 0.18 บาท ▪ RCL XD 1.50 บาท ▪ SE XD 0.026493 บาท ▪ SEAOIL XD 0.10 บาท ▪ SGP XD 0.10 บาท ▪ SHR XD 0.055 บาท ▪ SRIPANWA XD 0.2554 บาท ▪ TK XD 0.20 บาท ▪ TNP XD 0.055 บาท ▪ TPIPL XD 0.03 บาท ▪ TPIPP XD 0.07 บาท ▪ UOBKH XD 0.009 บาท ▪ WICE XD 0.14 บาท ▪ WIIK XD 0.055 บาท ▪ WPH XD 0.073 บาท ▪ WPH XD 50:1 ▪ ZEN XD 0.10 บาท ▪ CWT XW 1:1,350 ▪ HKEX23 XD 0.033484 บาท(เบื้องต้น)	▪ 2S XD 0.12 บาท ▪ AH XD 0.48 บาท ▪ APO XD 0.05 บาท ▪ AS XD 0.10 บาท ▪ BGC XD 0.07 บาท ▪ BJCHI XD 0.0171 บาท ▪ BOFFICE XD 0.1468 บาท ▪ CPH XD 0.75 บาท ▪ CTW XD 0.08 บาท ▪ MASTEC XD 0.14 บาท ▪ MTI XD 0.81 บาท ▪ NC XD 0.01 บาท ▪ NDR XD 0.035 บาท ▪ PEACE XD 0.06 บาท ▪ PMTA XD 0.70 บาท ▪ PRINC XD 0.012 บาท ▪ PSH XD 0.09 บาท ▪ PSP XD 0.20 บาท ▪ PTC XD 0.01 บาท ▪ QLT XD 0.031 บาท ▪ RATCH XD 0.80 บาท ▪ SCP XD 1.00 บาท ▪ SECURE XD 1.00 บาท ▪ SEI XD 0.11 บาท ▪ SFLEX XD 0.05 บาท ▪ STECH XD 0.04 บาท ▪ SUSCO XD 0.03 บาท ▪ SVOA XD 0.08 บาท ▪ THG XD 0.14 บาท ▪ TMD XD 1.70 บาท ▪ TQM XD 0.60 บาท ▪ TTI XD 0.50 บาท ▪ UEC XD 0.03 บาท ▪ VCOM XD 0.23 บาท ▪ BWG XW 6:1 ▪ QTCG XR 1:4 @ 0.08 บาท ▪ TL XW 6:1	▪ ASIMAR XD 0.12 บาท ▪ BUI XD 0.20 บาท ▪ BUI XD 10:1 ▪ CEYE XD 0.075 บาท ▪ CMAN XD 0.15 บาท ▪ CPI XD 0.27 บาท ▪ CSC XD 2.25 บาท ▪ CSC-P XD 3.75 บาท ▪ DOD XD 0.05 บาท ▪ EAST XD 0.02 บาท ▪ EGCO XD 3.25 บาท ▪ FORTH XD 0.21 บาท ▪ ICHI XD 0.55 บาท ▪ KBS XD 0.50 บาท ▪ M-CHAI XD 0.40 บาท ▪ NAM XD 0.03 บาท ▪ NTSC XD 0.30 บาท ▪ ONSENS XD 0.019 บาท ▪ PRTR XD 0.30 บาท ▪ S XD 0.015 บาท ▪ SPCG XD 0.26 บาท ▪ STC XD 0.01 บาท ▪ SVT XD 0.05 บาท ▪ SYMC XD 0.0973 บาท ▪ TEAM XD 0.15 บาท ▪ TIPH XD 1.00 บาท ▪ TNR XD 0.20 บาท ▪ TPP XD 1.00 บาท ▪ TVH XD 0.44 บาท ▪ TVO XD 1.17 บาท ▪ VIH XD 0.40 บาท ▪ EMPIRE XR 3.3334:1 @ 0.50 บาท ▪ KO80 XD 0.01647 บาท(เบื้องต้น) ▪ NETEASE80 XD 0.07169 บาท (เบื้องต้น) ▪ SP500US19 XD 0.0319 บาท (เบื้องต้น) ▪ SP500US80 XD 0.00742 บาท (เบื้องต้น)

		▪ NVDA01 XD 0.0002 บาท(เบื้องต้น) ▪ NVDA06 XD 0.0002 บาท(เบื้องต้น) ▪ NVDA19 XD 0.001 บาท(เบื้องต้น) ▪ NVDA80 XD 0.00154 บาท(เบื้องต้น)		▪ QHHRREIT หน่วยทรัสต์เพิ่มทุนเข้า 69,000,000 หน่วย
16	**17**	**18**	**19**	**20**
▪ BRI XD 0.025 บาท ▪ CNT XD 0.05 บาท ▪ HANA XD 0.75 บาท ▪ MAGURO XD 0.46 บาท ▪ MASTER XD 0.40 บาท ▪ SNP XD 0.45 บาท ▪ STX XD 0.085 บาท ▪ TMILL XD 0.05 บาท ▪ UNIQ XD 0.08 บาท ▪ WINMED XD 0.0125 บาท ▪ XPG XD 0.01 บาท ▪ META01 XD 0.0028 บาท(เบื้องต้น) ▪ META06 XD 0.00202 บาท(เบื้องต้น) ▪ META80 XD 0.00203 บาท(เบื้องต้น) ▪ NDAQ06 XD 0.00833 บาท(เบื้องต้น)	▪ ADD XD 0.09 บาท ▪ BH XD 9.00 บาท ▪ BH-P XD 9.00 บาท ▪ BIG XD 0.01 บาท ▪ HPF XD 0.133 บาท ▪ LALIN XD 0.16 บาท ▪ MBK XD 0.60 บาท ▪ MII XD 0.15 บาท ▪ MNIT XD 0.033 บาท ▪ MNIT2 XD 0.09 บาท ▪ MNRF XD 0.03 บาท ▪ M-STOR XD 0.11 บาท ▪ PYLON XD 0.24 บาท ▪ SIRI XD 0.08 บาท ▪ SONIC XD 0.06 บาท ▪ TQR XD 0.225 บาท ▪ WARRIX XD 0.0563 บาท ▪ TAIWANAI13 XD 0.049435 บาท (เบื้องต้น) ▪ TAIWANHD13 XD 0.375706 บาท (เบื้องต้น)	▪ KCAR XD 0.14 บาท ▪ KOOL XD 0.0125 บาท ▪ PRG XD 0.38 บาท ▪ SAMART XD 0.14 บาท ▪ SAMTEL XD 0.05 บาท ▪ SAV XD 0.50 บาท ▪ THIP XD 0.95 บาท ▪ TSTE XD 0.08 บาท	▪ AMC XD 0.08 บาท ▪ CCET XD 0.09 บาท ▪ HTECH XD 0.10 บาท ▪ KJL XD 0.26 บาท ▪ LANNA XD 0.50 บาท ▪ NTV XD 1.04 บาท ▪ PATO XD 0.45 บาท ▪ PDG XD 0.17 บาท ▪ SFT XD 0.07 บาท ▪ SPG XD 0.80 บาท ▪ TEGH XD 0.22 บาท ▪ TTA XD 0.25 บาท	▪ WMT06 XD 0.00768 บาท(เบื้องต้น)
23	**24**	**25**	**26**	**27**
▪ JDF XD 0.18 บาท ▪ KCE XD 0.60 บาท ▪ AVGO80 XD 0.00409 บาท(เบื้องต้น) ▪ QQQM19 XD 0.0164 บาท(เบื้องต้น) ▪ SPCOM80 XD 0.01171 บาท (เบื้องต้น) ▪ SPENGY80 XD 0.02324 บาท (เบื้องต้น) ▪ SPFIN80 XD 0.05943 บาท(เบื้องต้น) ▪ SPHLTH80 XD 0.02046 บาท (เบื้องต้น) ▪ SPTECH80 XD 0.01363 บาท (เบื้องต้น)		▪ RAM XD 0.10 บาท	▪ LEE XD 0.20 บาท ▪ Q-CON XD 0.40 บาท	▪ SCGD XD 0.19 บาท ▪ NOVOB80 XD 0.03962 บาท (เบื้องต้น)

30	31			
▪ JAK XD 0.055 บาท ▪ HONDA19 XD 0.0629 บาท(เบื้องต้น) ▪ ITOCHU19 XD 0.0599 บาท(เบื้องต้น) ▪ MITSU19 XD 0.0215 บาท(เบื้องต้น) ▪ MUFG19 XD 0.0629 บาท(เบื้องต้น) ▪ NINTENDO19 XD 0.1159 บาท (เบื้องต้น) ▪ SMFG19 XD 0.1222 บาท(เบื้องต้น) ▪ TOYOTA80 XD 0.11138 บาท (เบื้องต้น)	▪ SCGP XD 0.35 บาท			

April 2026

Monday	Tuesday	Wednesday	Thursday	Friday
		1	2	3
		▪ SCC XD 2.50 บาท ▪ JEPI19 XD 0.031 บาท(เบื้องต้น) ▪ SPBOND80 XD 0.02616 บาท (เบื้องต้น)	▪ CSCO06 XD 0.01621 บาท(เบื้องต้น)	
6	7	8	9	10
วันพระบาทสมเด็จพระพุทธยอดฟ้าจุฬาโลกมหาราช และวันที่ระลึกมหาจักรีบรมราชวงศ์	▪ ATP30 XD 0.04 บาท ▪ DCC XD 0.01 บาท ▪ SMPC XD 0.30 บาท	▪ DBS19 XD 0.1993 บาท(เบื้องต้น) ▪ JD80 XD 0.15702 บาท(เบื้องต้น)	▪ BLC XD 0.05 บาท ▪ BTNC XD 1.50 บาท ▪ GC XD 0.22 บาท ▪ GPI XD 0.07 บาท ▪ S11 XD 0.14 บาท ▪ CRM80 XD 0.01389 บาท(เบื้องต้น)	▪ AUCT XD 0.205 บาท ▪ KTB XD 2.24 บาท ▪ KTB-P XD 2.3945 บาท ▪ KTC XD 1.77 บาท ▪ QTC XD 0.20 บาท ▪ TPLAS XD 0.04 บาท ▪ WASH XD 0.1066 บาท
13	14	15	16	17
วันสงกรานต์	วันสงกรานต์	วันสงกรานต์	▪ BANPU XD 0.18 บาท ▪ BPP XD 0.35 บาท ▪ MEB XD 1.10 บาท ▪ TCAP XD 2.20 บาท ▪ TCAP-P XD 2.20 บาท ▪ TMT XD 0.10 บาท ▪ ABBV19 XD 0.0455 บาท(เบื้องต้น)	▪ CFARM XD 0.02 บาท ▪ IT XD 0.21 บาท ▪ KWC XD 11.50 บาท ▪ MAJOR XD 0.25 บาท ▪ STP XD 0.42 บาท ▪ TOG XD 0.30 บาท ▪ UKEM XD 0.015 บาท

20	21	22	23	24
▪ CPAXT XD 0.53 บาท ▪ KGI XD 0.31 บาท ▪ MCS XD 0.70 บาท ▪ PLANB XD 0.0435 บาท ▪ SCB XD 9.28 บาท ▪ SMART XD 0.0675 บาท ▪ SMIT XD 0.14 บาท ▪ YUASA XD 0.9023 บาท ▪ FERRARI80 XD 0.0132 บาท (เบื้องต้น)	▪ BLA XD 0.48 บาท ▪ CRC XD 1.11 บาท ▪ KBANK XD 12.00 บาท ▪ MODERN XD 0.15 บาท ▪ SPA XD 0.10 บาท ▪ STA XD 0.50 บาท ▪ STGT XD 0.50 บาท ▪ DELL19 XD 0.0165 บาท(เบื้องต้น)	▪ AIT XD 0.21 บาท ▪ BBL XD 8.00 บาท ▪ HMPRO XD 0.22 บาท ▪ PSL XD 0.10 บาท ▪ TACC XD 0.21 บาท	▪ NER XD 0.26 บาท	▪ NUT XD 0.17 บาท ▪ THAI XD 0.21 บาท ▪ TPS XD 0.12 บาท ▪ ASML01 XD 0.0619 บาท(เบื้องต้น) ▪ UOB19 XD 0.1716 บาท(เบื้องต้น)
27	**28**	**29**	**30**	
▪ ADB XD 0.03 บาท ▪ AMARC XD 0.10 บาท ▪ ANI XD 0.05 บาท ▪ JPARK XD 0.10 บาท ▪ LHFG XD 0.05 บาท ▪ LPH XD 0.10 บาท ▪ QH XD 0.07 บาท ▪ SRICHA XD 1.00 บาท ▪ TITLE XD 0.40 บาท ▪ TKS XD 0.36 บาท ▪ TTB XD - บาท	▪ APCO XD 0.091 บาท ▪ III XD 0.15 บาท ▪ IROYAL XD 0.43 บาท ▪ JSP XD 0.0474 บาท ▪ MCA XD 0.044 บาท ▪ MPJ XD 0.34 บาท ▪ MTC XD 0.29 บาท ▪ SPREME XD 0.12 บาท ▪ SUN XD 0.05 บาท ▪ UAC XD 0.20 บาท ▪ WHAUP XD 0.1925 บาท ▪ LVMH01 XD 0.1277 บาท(เบื้องต้น) ▪ STEG19 XD 0.2671 บาท(เบื้องต้น)	▪ 88TH XD 0.185 บาท ▪ ACG XD 0.04 บาท ▪ BBIK XD 0.48 บาท ▪ BCH XD 0.30 บาท ▪ BIS XD 0.04 บาท ▪ BJC XD 0.36 บาท ▪ DTCI XD 0.25 บาท ▪ EASON XD 0.08 บาท ▪ INET XD 0.126 บาท ▪ KKP XD 4.20 บาท ▪ KLINIQ XD 0.75 บาท ▪ LH XD 0.12 บาท ▪ MEDEZE XD 0.08 บาท ▪ MOONG XD 0.16 บาท ▪ MOSHI XD 1.22 บาท ▪ PANEL XD 0.033 บาท ▪ PCE XD 0.08 บาท ▪ PROUD XD 0.09 บาท ▪ READY XD 0.15 บาท ▪ RPC XD 0.01 บาท ▪ RPH XD 0.18 บาท ▪ SAK XD 0.20 บาท ▪ SALEE XD 0.012 บาท ▪ SAMCO XD 0.02 บาท ▪ SAPPE XD 1.75 บาท ▪ SKR XD 0.16 บาท ▪ TERA XD 0.067 บาท ▪ TISCO XD 5.75 บาท ▪ TISCO-P XD 5.75 บาท ▪ TWPC XD 0.114 บาท ▪ NKI XR 3.1666666666:1 @ 15.00 บาท ▪ PANEL XW 4:1 ▪ PANEL XW 8:1 ▪ LOREAL80 XD 0.0263 บาท (เบื้องต้น)	▪ AHC XD 0.52 บาท ▪ ASW XD 0.50 บาท ▪ AURA XD 0.56 บาท ▪ CIMBT XD 0.059 บาท ▪ CPALL XD 1.65 บาท ▪ CSS XD 0.02 บาท ▪ D XD 0.105 บาท ▪ DDD XD 0.03 บาท ▪ GABLE XD 0.32 บาท ▪ GYT XD 8.00 บาท ▪ HTC XD 0.54 บาท ▪ JUBILE XD 0.14 บาท ▪ KISS XD 0.10 บาท ▪ LRH XD 1.45 บาท ▪ MGI XD 0.25 บาท ▪ MICRO XD 0.027 บาท ▪ MITSIB XD 0.02 บาท ▪ NSL XD 0.55 บาท ▪ PACO XD 0.10 บาท ▪ PIMO XD 0.026 บาท ▪ PR9 XD 0.30 บาท ▪ PREB XD 0.20 บาท ▪ ROJNA XD 0.50 บาท ▪ SABINA XD 0.60 บาท ▪ SJWD XD 0.30 บาท ▪ SMT XD 0.03 บาท ▪ SYNEX XD 0.38 บาท ▪ TGH XD 0.10 บาท ▪ TRUBB XD 0.0031 บาท ▪ TRUBB XD 36:1	