

Today Selections >> **CBG, CPF, ITEL**


Stock	S	R	Comment
CBG	65.50	68.50	ตลาดคาดแนวโน้ม 2Q67 โตทั้ง YoY, QoQ
CPF	23.50	24.10	สิ้นQ2ฟื้นกำไร4.8-5พันล้าน รับราคาหมูไทย เวียดนาม และจีนพุ่ง
ITEL	2.64	2.80	รับแรงหนุนภาครัฐเบิกจ่ายงบประมาณของปี 67 เดินหน้าประมูลงานอย่างต่อเนื่อง

Down, but outperform / FM

- World:** ตลาดหุ้นทั่วโลกอยู่ในโหมด Risk off อย่างชัดเจน ภายหลังจากลงทุนทยอยขายสินทรัพย์เสี่ยงโดยเฉพาะหุ้นสหรัฐฯ เพื่อลดความไม่แน่นอนทางด้านปัจจัยการเมืองที่เกิดขึ้น สืบเนื่องจากการขัดแย้งซึ่งช่วยตำแหน่งประธานาธิบดีในเดือนพฤศจิกายนนี้ ที่ดูเหมือนจะมีความคู่คี่สูสีมากขึ้น ล่าสุด VIX Index ปรับตัวสูงขึ้นทำจุดสูงสุดใหม่นับตั้งแต่เดือนเมษายนเรียบร้อยแล้ว (รูปที่ 1) ทั้งนี้มีปัจจัยที่น่าจับตาได้แก่การปรับขึ้นของ Bond yield 10 ปีสหรัฐฯ อีกครั้งมาอยู่ ณ ระดับสูงสุดในรอบ 2 สัปดาห์ ส่งผลกดดันต่อกลุ่มหุ้น Big tech ซึ่งยังมีปัจจัยกดดันเฉพาะตัวได้แก่ผลประกอบการไตรมาส 2 ที่ประกาศออกมาต่ำกว่าตลาดคาดการณ์ ยกตัวอย่างเช่นหุ้น TESLA ล่าสุด มองเป็นปัจจัยกดดันด้าน Sentiment ต่อกลุ่ม ETRON ของไทยในวันนี้
- SET:** หันกลับมาที่ตลาดหุ้นไทย แม้จะไม่ได้มีความเกี่ยวข้องกับปัจจัยการเมืองสหรัฐฯ โดยตรง แต่ประเมินว่าในแง่ของ Sentiment คงจะกดดันทำให้ดัชนีอยู่ในโหมดด้อยต่อต่อไป อย่างไรก็ตาม **สัญญาณที่อาจพอทำให้เราเบาใจได้ในระดับหนึ่งและอาจทำให้หุ้นไทยลงน้อยกว่าตลาดโลก** ก็คือการที่ตลาดหุ้นเรามีสัดส่วนหุ้นกลุ่ม Tech ในระดับต่ำ รวมถึงทิศทาง Fund flow ที่ไม่ได้มีทำที่ขายสุทธิออกมามากนักในช่วงหลัง ซึ่งเป็นไปในทิศทางเดียวกันกับเงินบาทที่ปรับตัวแข็งแรงแกว่าภูมิภาค และอาจมีที่มาจากมาตรการ Uptick rule ที่ถูกบังคับใช้ โดยขนาดเมื่อวานนี้ที่ดัชนี SET หลุดระดับ 1300 จุดลงมา ยังเห็นมูลค่าการ Short selling เพียงแค่ 1.5 พันล้านบาท หรือคิดเป็น 5% ของวอลุ่มเทรดในตลาดเท่านั้น
- Strategy:** ประเมินตลาดหุ้นทั่วโลกมีโอกาสปรับตัวผันผวนต่อไปอีกสักระยะ ด้วยเหตุนี้ในเชิงกลยุทธ์ เราจึงแนะนำนักลงทุนให้ Wait & See และรอจังหวะการตั้งรับที่เหมาะสม ซึ่งเรายังคงประเมินแนวรับของ SET Index ไว้ที่ 1270 และ 1240 จุดตามลำดับ
- FM:** เข้าซื้อขายในกระดาน SET วันนี้เป็นวันแรก บริษัทเป็น Holding Company มีธุรกิจย่อย คือ ธุรกิจผลิตและจำหน่ายไก่แปรรูปปรุงสุก (CAV Products) และธุรกิจผลิตและจำหน่ายไก่ชำแหละ บริษัทให้ความสำคัญกับเทคโนโลยีในการผลิตอาหาร (Food Tech) ด้วยการวิจัยและพัฒนาผลิตภัณฑ์ (R&D) ร่วมกับลูกค้า ทำให้มีอัตรากำไรสูงกว่าธุรกิจไก่ชำแหละทั่วไปประมาณ 3-4 เท่า เงินที่ได้จากการขายหุ้น IPO ในครั้งนี้จะนำไปขยายกำลังการผลิตโรงงานแปรรูปปรุงสุก ขยายกำลังการผลิตโรงเชือดไก่ชำแหละ ลงทุนในธุรกิจอาหารสัตว์เลี้ยง ใช้เป็นเงินทุนหมุนเวียนและชำระคืนเงินกู้บางส่วน
- คาดการณ์กำไรปี 2567 จะเติบโตราว 109% YoY มาอยู่ที่ 534 ล้านบาท ส่วนปี 2568-2569 คาดกำไรจะเติบโตเฉลี่ยราว 26% ต่อปี จากแผนการขยายกำลังการผลิตทั้งในส่วนของบริษัทไก่ชำแหละไก่ และโรงงานไก่แปรรูป เพื่อรองรับการขยายตลาดส่งออก **ประเมินราคาเป้าหมายปี 2567 ที่ 8.1 บาท** ถึง Justified PBV ที่ 2.2x ซึ่งคิดเป็น Forward PE ที่ 15x ถือว่ายังต่ำเมื่อเทียบกับอัตรการเติบโตของกำไรในช่วง 1-3 ปีข้างหน้า

(อ่านรายละเอียดต่อหน้าหลัง)

แนวรับ 1,290 แนวต้าน 1,305

บทวิเคราะห์วันนี้

- FM (ซื้อ ราคาเป้าหมาย 8.10 บาท)** ผู้ผลิตไก่แปรรูปปรุงสุกด้วยเทคโนโลยีและนวัตกรรม
- SCC (ซื้อเก็งกำไร ราคาเป้าหมาย 310 บาท)** กำไร Q224 ฟื้นตัว QoQ แต่ต่ำกว่าตลาดคาด แนวโน้ม 2H24 คาดว่าจะฟื้นตัวจากทั้งการเร่งเบิกจ่ายงบประมาณรัฐ และช่วง High Season ส่งออก ราคาหุ้นต่ำกว่า Liquidation Value และมี Downside ต่ำ-2SD PBV

Market Summary

	Closed	+/-	%Chg
SET	1,298.08	- 3.46	- 0.27
SET50	813.22	- 2.67	- 0.33
SET100	1,775.69	- 5.35	- 0.30
Mai	328.23	+ 0.31	+ 0.09
Dow Jones	39,853.87	-504.22	-1.25
Nasdaq	17,342.41	-654.94	-3.64
Nikkei	39,154.85	- 439.54	- 1.11
Hang Seng	17,311.05	- 158.31	- 0.91
SET Mkt. Cap (Btmn)	16,073.31		
SET Turnover (Btmn)	29,579.16		
PER(x)	16.99		

Stock Top Active

EA	CPALL	ADVANC	DELTA	BDMS
----	-------	--------	-------	------

Sector Top Active

ENERG	BANK	COMM
-------	------	------

Investors Data – SET (Btm)

24 Jul.24	Buy	Sell	Net
Institution	2,620	3,595	-975
Proprietary	1,737	1,639	98
Foreign	14,414	14,026	388
Local	10,808	10,319	489
1-24 Jul.24	Buy	Sell	Net
Institution	68,498	71,041	-2,543
Proprietary	41,032	41,794	-762
Foreign	284,958	286,739	-1,782
Local	213,606	208,520	5,086

Commodities

	24 Jul.24	23 Jul.24	Chg	%Chg
Bt/US\$	36.04	36.07	-0.03	-0.08
US\$/Yuan	7.262	7.274	-0.01	-0.17
US Bond Yield 10y(%)	4.266	4.233	+0.03	+0.78
Brent Oil (US\$/bbl)	81.71	81.01	+0.70	+0.86
Nymex Oil (US\$/bbl)	77.59	76.96	+0.63	+0.82
Gold Spot (US\$/oz)	2,397.40	2,409.00	-11.60	-0.48
Baltic Dry Index	1,864.00	1,869.00	-5.00	-0.27
Dollar Index (DXYO)	104.33	104.47	-0.14	-0.13

Today's Event

- BLAND XD** 0.01 บาท
- CHO** ลุกหุ้นเข้า 92,592,592 หุ้น
- RML** ลุกหุ้นเข้า 241,047,619 หุ้น
- FM** เข้าซื้อขายเป็นวันแรก (987.8mn sh @ Bt5.40) หมวดอาหารและเครื่องดื่ม


 นัฐชาติ เมษชาติ
 CFA, FRM (ID: 31379)
 E-mail: nuttachart@trinitythai.com

บริษัทหลักทรัพย์ ทรินิตี้ จำกัด เลขที่ 1 อาคารพาร์ค สยาม ชั้น 22 และห้อง 2301 ชั้น 23 ถนนคอนแวนต์ แขวงสีลม เขตบางรัก กรุงเทพฯ 10500

รายงานฉบับนี้จัดทำขึ้นโดยข้อมูลเท่าที่ปรากฏและเชื่อว่าเป็นที่น่าเชื่อถือได้ แต่ไม่ถือเป็นการยืนยันความถูกต้องและความสมบูรณ์ของข้อมูลใดๆ โดยบริษัทหลักทรัพย์ ทรินิตี้ จำกัด ผู้จัดทำขอสงวนสิทธิ์ในการเปลี่ยนแปลงความเห็นหรือประมาณการต่างๆ ที่ปรากฏในรายงานฉบับนี้โดยไม่ต้องแจ้งล่วงหน้า รายงานฉบับนี้มีวัตถุประสงค์เพื่อใช้ประกอบการตัดสินใจของนักลงทุน โดยไม่ได้เป็นการชี้นำหรือชักชวนให้นักลงทุนทำการซื้อหรือขายหลักทรัพย์ หรือตราสารทางการเงินใดๆ ที่ปรากฏในรายงาน

Strategy

รูปที่ 1: VIX Index ทำจุดสูงสุดนับตั้งแต่เดือนเมษายน



Source: Bloomberg

ณัฐชาติ เมฆมาสิน, CFA, FRM
 เลขทะเบียนนักวิเคราะห์: 031379
 nuttachart@trinitythai.com

Fund Flow

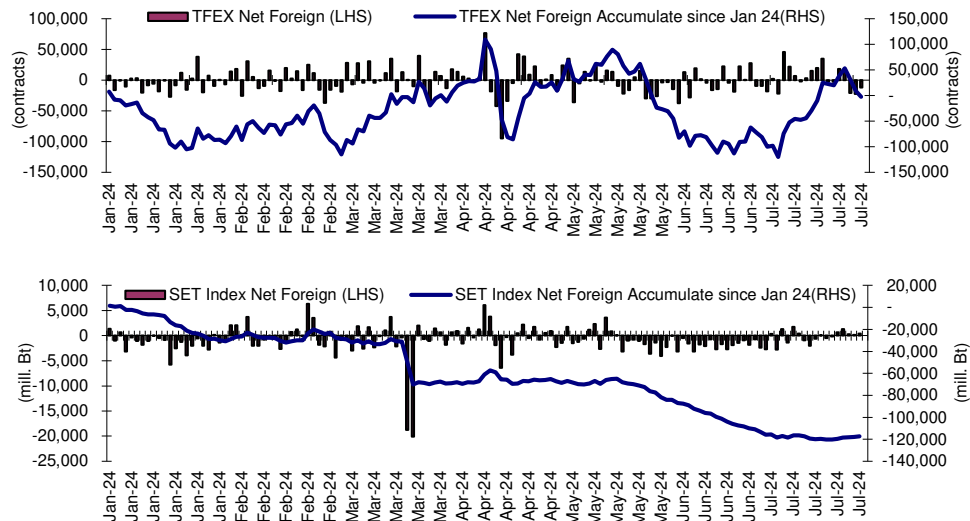
Foreign Portfolio Investment in Equities (Asia ex. Japan)

Unit : US\$ mn

	As at	Day	WTD Net	MTD Net	YTD Net
India	23-Jul	-185.1	812.5	4,527.9	4,877.3
Indonesia	24-Jul	-22.7	-27.4	277.7	-149.3
Malaysia	24-Jul	-7.7	-6.9	337.4	164.8
Philippines	23-Jul	7.6	24.9	81.5	-445.9
South Korea	25-Jul	-25.6	-163.6	1,595.1	18,722.9
Sri Lanka	24-Jul	-0.1	-0.2	12.2	-17.0
Taiwan	23-Jul	289.7	208.0	-7,236.8	-2,854.7
Thailand	24-Jul	10.8	12.7	-47.9	-3,278.7
Vietnam	24-Jul	9.5	20.3	-273.0	-1,949.8

Source: Bloomberg

Net Foreign

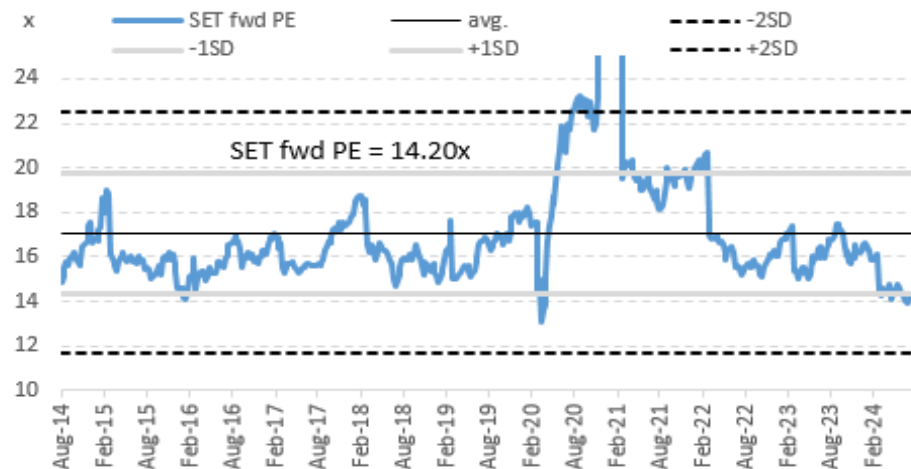


Indicators to watch

	Last	Previous	% chg	1W Prior	1M Prior	Remark
VIX Index	12.85	12.51	2.7%	6.3%	6.7%	-
Ted Spread	0.20	0.21	-7.0%	1.9%	-12.0%	+
U.S.Dollar Index	104.98	105.12	-0.1%	-0.7%	-0.1%	+
U.S.Bond Yield	4.29	4.30	-0.3%	0.0%	0.0%	-
Emerging Asia Index (MXMS)	609.97	610.85	-0.1%	1.6%	3.8%	-

Source: Bloomberg, Aspen

SET Forward PE



EPS Forward

Y2024E 91.37x
Y2025E 102.60x

บริษัทหลักทรัพย์ ตรีดี จำกัด เลขที่ 1 อาคารพารัค สยาม ชั้น 22 และห้อง 2301 ชั้น 23 ถนนคอนแวนต์ แขวงสีลม เขตบางรัก กรุงเทพฯ 10500

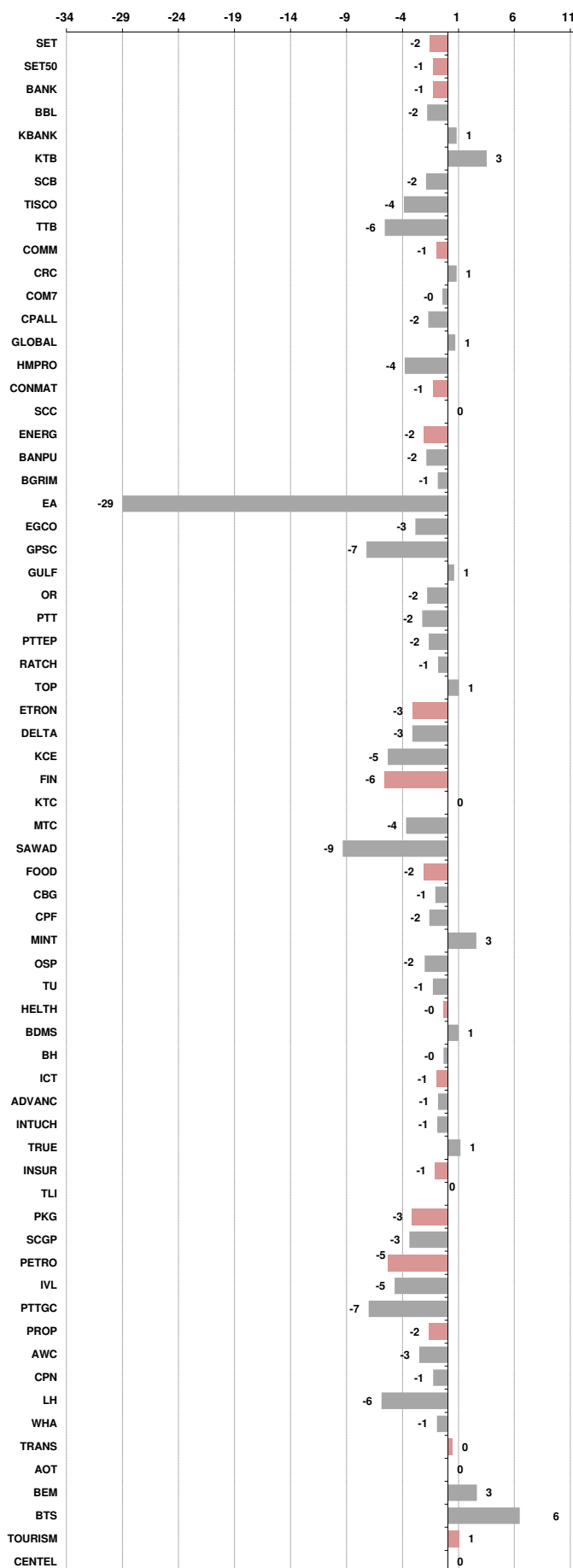
รายงานฉบับนี้จัดทำขึ้นโดยข้อมูลเท่าที่ปรากฏและเชื่อว่าเป็นที่น่าเชื่อถือได้ แต่ไม่ถือเป็นการยืนยันความถูกต้องและความสมบูรณ์ของข้อมูลนั้นๆ โดยบริษัทหลักทรัพย์ ตรีดี จำกัด ผู้จัดทำขอสงวนสิทธิ์ในการเปลี่ยนแปลงความเห็นหรือประมาณการณต่างๆ ที่ปรากฏในรายงานฉบับนี้โดยไม่ต้องแจ้งล่วงหน้า รายงานฉบับนี้มิได้ถูกระบุชื่อผู้ประกอบกิจการต้นสังกัดของนักลงทุน โดยมิได้เป็นการชี้นำหรือชักชวนให้นักลงทุนทำการซื้อหรือขายหลักทรัพย์ หรือตราสารทางการเงินใดๆ ที่ปรากฏในรายงาน

Price performance of Stock in SET50
(for weekly: 17 - 24 Jul 2024)

1 Week Performance



Stock	24-Jul-24	%YTD	%-1W	%-1M	%-3M	%-6M	%-12M
SET	1,298.08	-22	-2	-1	-5	-6	-15
SET50	813.22	-19	-1	0	-3	-4	-14
BANK	348.96	-10	-1	-2	-4	-4	-12
BBL	132.50	-10	-2	0	-3	-8	-21
KBANK	127.50	-14	1	0	0	5	2
KTB	17.90	1	3	4	10	8	-11
SCB	100.50	-6	-2	-6	-4	-4	-7
TISCO	91.50	-8	-4	-5	-3	-6	-7
TTB	1.67	18	-6	-3	-7	-7	0
COMM	28,527.32	-27	-1	1	-7	-4	-18
CRC	32.25	-30	1	6	-4	-8	-21
COM7	20.50	-40	0	18	12	-5	-27
CPALL	56.00	-18	-2	0	-2	6	-11
GLOBAL	15.50	-31	1	0	-4	0	-3
HMPRO	8.75	-44	-4	-3	-15	-19	-38
CONMAT	6,157.17	-33	-1	-2	-10	-15	-26
SCC	224.00	-35	0	-1	-10	-17	-30
ENERG	17,877.27	-29	-2	-3	-10	-12	-19
BANPU	5.05	-63	-2	1	-7	-22	-46
BGRIM	22.10	-44	-1	1	-13	-19	-40
EA	4.54	-95	-29	-75	-85	-88	-92
EGCO	100.50	-42	-3	-4	-10	-24	-27
GPSC	38.25	-48	-7	-9	-20	-24	-30
GULF	45.25	-18	1	12	10	3	-7
OR	15.90	-33	-2	-2	-12	-14	-25
PTT	31.75	-5	-2	-2	-7	-7	-8
PTTEP	143.00	-19	-2	-7	-10	-4	-10
RATCH	27.75	-35	-1	2	-1	-9	-26
TOP	52.25	-7	1	-1	-11	-2	8
ETRON	11,206.31	8	-3	5	26	7	-13
DELTA	91.75	-89	-3	7	27	8	-16
KCE	44.00	-5	-5	2	11	-9	17
FIN	2,501.81	-46	-6	-12	-20	-22	-29
KTC	39.25	-33	0	-7	-8	-12	-16
MTC	38.75	2	-4	-12	-15	-9	12
SAWAD	33.75	-31	-9	-4	-16	-12	-28
FOOD	10,969.97	-14	-2	-2	3	2	0
CBG	66.50	-31	-1	0	2	-11	-5
CPF	23.70	-4	-2	4	30	33	20
MINT	30.25	-6	3	-2	-8	4	-2
OSP	23.60	-16	-2	1	11	9	-18
TU	14.80	-12	-1	-4	1	-3	16
HELTH	6,286.70	-13	0	-1	-6	-7	-9
BDMS	26.50	-9	1	0	-6	-5	-8
BH	246.00	16	0	2	6	2	13
ICT	162.40	-2	-1	5	10	7	3
ADVANC	222.00	14	-1	7	13	3	0
INTUCH	78.25	1	-1	8	18	6	3
TRUE	9.10	N/A	1	8	16	56	32
INSUR	7,612.56	-40	-1	-3	-9	-11	-25
TLI	7.40	-50	0	-4	-17	-15	-33
PKG	2,965.34	-46	-3	-14	-11	-10	-24
SCGP	28.00	-51	-3	-18	-16	-12	-27
PETRO	532.80	-47	-5	-11	-25	-22	-35
IVL	18.00	-56	-5	-11	-25	-26	-45
PTTGC	26.25	-44	-7	-15	-30	-25	-30
PROP	197.65	-27	-2	-2	-11	-13	-17
AWC	3.80	-40	-3	6	-12	-3	-12
CPN	56.00	-21	-1	0	-10	-16	-13
LH	5.55	-44	-6	-8	-23	-29	-35
WHA	5.05	24	-1	1	4	7	3
TRANS	284.35	-24	0	-3	-9	-5	-18
AOT	57.50	-23	0	-2	-11	-5	-19
BEM	7.95	-19	3	2	-3	7	-10
BTS	4.32	-49	6	-9	-31	-37	-44
TOURISM	554.63	-14	1	-2	-8	0	-6
CENDEL	42.25	-16	0	5	-7	-1	-3





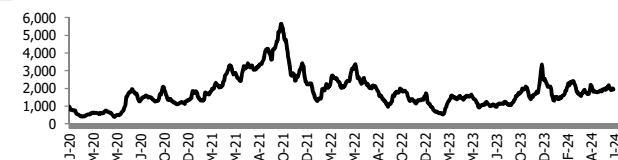
อัตราแลกเปลี่ยนวันนี้* 36.04 Change -0.03

*เปรียบเทียบ Transaction ล่าสุดกับก่อนหน้า (โดยไม่แยกว่าเป็นของ off-shore หรือ on-shore)

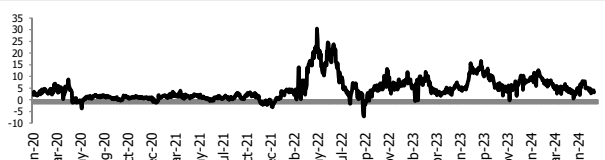
สินค้า	ตัวชี้ราคา	ปิดล่าสุด	ก่อนหน้า	ราคาปิดล่าสุด	ก่อนหน้า	เปลี่ยน +/-	%	หลักทรัพย์ที่เกี่ยวข้อง
เรือ <i>ปรับปรุจ</i>	Baltic Dry Index (spot)	24-Jul-24	23-Jul-24	1,864	1,869	-5.00	-0.3%	PSL, TTA
	BHSI (Handy Size)	24-Jul-24	23-Jul-24	757	756	+1.00	0.1%	
ยาง	(US Cents/kg)	24-Jul-24	23-Jul-24	206.50	201.10	+5.40	2.7%	STA, TRUBB
น้ำตาล	(Cent/Pound)	24-Jul-24	23-Jul-24	17.91	18.16	-0.25	-1.4%	KSL, KBS, KTIS, BRR
ถั่วเหลือง	(Cent\$/Bushel)	24-Jul-24	23-Jul-24	1,061.00	1,076.00	-15.00	-1.4%	TVO
น้ำมันปาล์ม	(US\$/ton)	24-Jul-24	23-Jul-24	3,923.00	3,983.00	-60.00	-1.5%	CPI, LST, UPOIC, UVAN
สังกะสี	(US\$/ton)	24-Jul-24	23-Jul-24	2,697.00	2,697.00	+0.00	0.0%	BEYOND
ทองคำ	(US\$/oz)	24-Jul-24	23-Jul-24	2,393.80	2,409.00	-15.20	-0.6%	(Source:Aspen)
SPDR Gold Trust	(ton)	24-Jul-24	23-Jul-24	841.74	840.01	+1.73	0.2%	
น้ำมันดิบ <i>ทุกวัน</i>	WTI (US\$/barrel)	24-Jul-24	23-Jul-24	77.59	76.96	+0.63	0.8%	PTT, PTTEP, TOP, PTTGC, BCP
	Brent (US\$/barrel)	24-Jul-24	23-Jul-24	81.71	81.01	+0.70	0.9%	(Source:Aspen)
ค่าการกลั่น <i>ทุกวัน</i>	GRM (US\$/barrel)	24-Jul-24	23-Jul-24	3.25	3.99	-0.74	0.0%	BCP, IRPC, PTTGC and TOP (Bloomberg)
น้ำมันทำความร้อน <i>ทุกวัน</i>	Heating Oil (cent/gallon)	24-Jul-24	23-Jul-24	244.58	242.34	+2.24	0.9%	BCP, IRPC, PTTGC and TOP (Bloomberg)
	Natural Gas(\$/MMBtu)	24-Jul-24	23-Jul-24	2.12	2.15	-0.03	-1.4%	PTTEP, PTT, BANPU (Bloomberg)
ปิโตรเคมี	Naphtha (US\$/MT)	24-Jul-24	23-Jul-24	677.00	687.00	-10.00	-1.5%	PTTGC, SCC (เป็นต้นทุน)
	Ethylene (US\$/MT)	19-Jul-24	12-Jul-24	830	825	+5.00	0.6%	PTTGC, SCC, IRPC (Bloomberg)
	Propylene (US\$/MT)	19-Jul-24	12-Jul-24	860	860	+0.00	0.0%	PTTGC, SCC, IRPC
เหล็ก	HRC (US\$/ton) ริดร้อน	24-Jul-24	23-Jul-24	658.0	655.0	+3.00	0.5%	(Source:Bloomberg)
ถ่านหิน	NEX (US\$/ton)	19-Jul-24	12-Jul-24	137.34	133.36	+3.98	3.0%	BANPU, LANNA, UMS
อาหาร	ไก่ (บาท/กก.)	30-Jun-24	31-May-24	44.00	44.00	+0.00	0.0%	CPF, GFPT (Source: CPF)
	กุ้งVannamei(บาท/กก.)	30-Jun-24	31-May-24	130	130	+0.00	0.0%	CPF, CFRESH, SSF, ASIAN, TU
	สุกร (บาท/กก.)	30-Jun-24	31-May-24	68.00	72.00	-4.00	-5.6%	CPF

กราฟแสดงแนวโน้มราคา

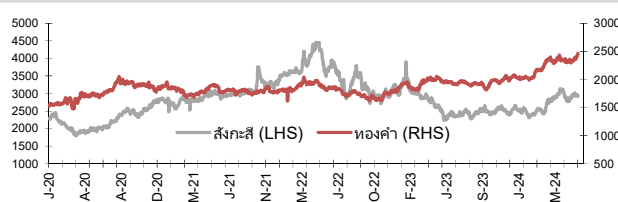
ค่าระวางเรือ (Baltic dry Index)



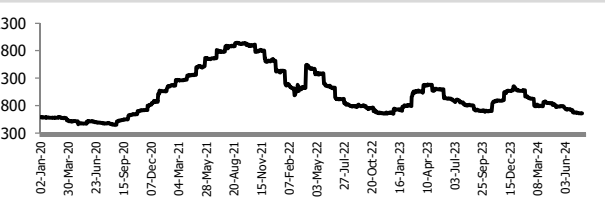
ค่าการกลั่น GRM (US\$/barrel)



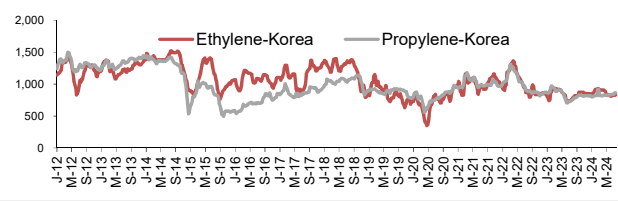
สังกะสี ทองคำ : PDI



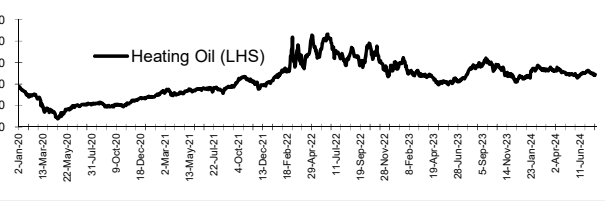
เหล็กริดร้อน



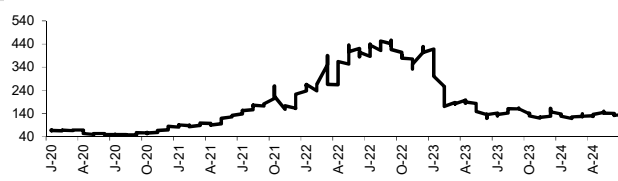
Ethylene-Korea vs Propylene-Korea (US\$/MT)



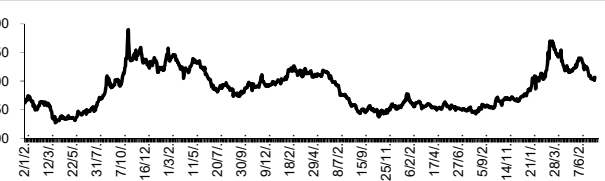
Bunker /Heating Oil Price (USD/ton)



ถ่านหิน (Nexcastle Export Index US\$/ton)



ราคายาง (US Cents/kg)



ที่มา: CPF, BANPU, Bloomberg and Aspen



บริษัทหลักทรัพย์ ทรินิตี้ จำกัด
TRINITY SECURITIES CO.,LTD.
Research Department
www.trinityquicktrade.com , www.trinitythai.com

NVDR Trading Data by Stock : 25 Jul 2024

Total NVDR Trading (Bt m)	Date 24 Jul 24	Net (Bt M)
12,178.83	Institutions	-975.23
% of SET : 20.55%	Proprietary	+98.04
Total SET Trading Value : +29,631.37	Foreign	+387.84
	Local Investor	+489.34

STOCK	Net Buy ซื้อสุทธิ					
	Value (Btm) : มูลค่า (ล้านบาท)					
	24 Jul	23 Jul	19 Jul	18 Jul	17 Jul	Total 5 Days
1 ADVANC	163.4	-94.8	363.3	-103.9	581.6	909.5
2 CPALL	160.7	161.5	21.2	146.2	234.3	723.9
3 PTTGC	159.1	118.8	45.8	27.6	17.0	368.2
4 IVL	140.1	131.6	-18.2	63.8	19.6	336.9
5 EA	136.3	53.5	-22.4	-110.3	9.1	66.2
6 SCB	77.9	16.5	-53.5	-226.6	-87.1	-272.7
7 CPF	75.9	5.1	188.0	257.3	114.4	640.8
8 AWC	70.9	38.8	40.4	38.0	43.4	231.5
9 OSP	66.3	41.5	-26.4	49.6	-40.4	90.6
10 BTS	65.8	200.4	18.7	26.2	18.7	329.7
11 BEM	61.6	2.5	18.1	-12.9	2.8	72.2
12 DELTA	56.5	-85.3	38.0	-95.3	652.7	566.6
13 MINT	39.1	-18.3	-31.6	47.4	-54.4	-17.8
14 LH	38.8	-24.2	-21.9	8.1	-50.9	-50.0
15 GPSC	27.0	8.7	114.2	58.8	-8.9	199.8
16 KTB	24.1	634.5	-129.4	-61.7	-68.9	398.6
17 TIDLOR	21.6	33.1	17.9	-32.6	-5.1	34.8
18 JMT	21.3	37.6	-8.0	-4.9	30.8	76.8
19 INTUCH	19.6	-40.6	-51.5	-86.0	422.5	264.0
20 CPN	18.5	-8.3	-67.7	-20.1	-14.2	-91.8
21 SISB	18.1	4.7	4.7	15.8	10.8	54.2
22 AAI	17.8	9.3	12.5	2.8	-0.3	42.1
23 AOT	15.8	74.4	31.0	-5.5	-1.1	114.5
24 DOHOME	15.6	-1.0	0.4	24.1	21.1	60.2
25 YGG	14.3	2.7	-2.9	-2.0	-7.6	4.4
26 SIRI	14.2	-8.9	-4.7	2.5	1.1	4.3
27 BGRIM	13.0	132.4	102.1	-20.8	41.2	267.8
28 ERW	12.8	-0.1	15.6	11.1	22.9	62.4
29 TU	11.5	7.3	-12.8	11.6	-4.1	13.5
30 RBF	9.7	7.9	-3.4	64.2	9.6	88.0

STOCK	Net Sell ขายสุทธิ					
	Value (Btm) : มูลค่า (ล้านบาท)					
	24 Jul	23 Jul	19 Jul	18 Jul	17 Jul	Total 5 Days
GULF	-174.4	-105.6	-44.1	-267.5	26.1	-565.4
BCP	-88.0	-31.7	-103.3	4.7	-141.0	-359.4
BH	-76.7	-54.9	9.6	126.8	22.7	27.4
BDMS	-52.3	-231.1	-97.9	-227.9	-57.8	-667.1
KBANK	-51.2	7.0	-9.5	12.0	158.6	116.8
SCC	-46.0	-44.9	-18.9	-22.4	-29.6	-161.8
PTT	-41.6	-10.1	-57.5	-75.6	69.8	-115.0
TTB	-36.8	-25.5	47.5	47.4	-3.3	29.2
OR	-34.4	30.7	24.7	11.0	12.2	44.2
TRUE	-25.4	-5.0	394.8	263.4	8.4	636.2
NEX	-22.5	9.8	-4.4	-11.4	19.8	-8.7
KCE	-22.4	-61.9	17.5	-90.4	5.8	-151.5
PTTEP	-20.9	12.0	-174.7	-79.7	-132.1	-395.3
JMART	-20.6	-5.1	-14.7	-9.9	-7.9	-58.3
JAS	-20.3	-17.7	-22.3	33.5	-1.9	-28.7
COM7	-19.0	25.5	21.3	1.7	39.0	68.5
HMPRO	-12.8	-9.0	7.0	56.8	-7.9	34.0
SKY	-12.2	3.5	4.2	-16.2	-6.0	-26.7
HANA	-11.7	-97.8	104.3	77.0	-59.6	12.3
IRPC	-11.4	-1.9	1.7	18.3	2.1	8.8
SPALI	-11.3	-11.2	-4.0	7.3	-9.4	-28.6
AP	-10.1	18.6	-3.7	15.3	-11.1	9.0
EGCO	-9.9	-16.3	6.5	-5.7	9.3	-16.0
CHG	-9.8	-9.4	-3.4	-18.0	-4.7	-45.3
WHA	-9.3	6.6	9.7	-21.0	-15.1	-29.1
CENTEL	-9.2	6.4	5.8	5.7	24.0	32.6
CPAXT	-9.1	46.1	-4.4	-6.9	26.0	51.8
XO	-8.6	5.7	7.0	33.9	1.1	39.1
PRM	-8.1	185.8	-5.6	-5.8	-18.1	148.2
ICHI	-7.4	-34.0	-5.1	5.0	-35.5	-77.0

STOCK	MONTH TO DATE (Bt m) ยอดซื้อขายสุทธิเดือน กรกฎาคม 67	
	1 - 24 Jul 24	
	TOTAL NET BUY	TOTAL NET SELL
CPALL	2,045.7	-878.2
BBL	1,759.1	-453.6
DELTA	1,758.0	-443.3
TRUE	1,602.2	-436.9
CPF	1,209.6	-400.4
ADVANC	1,196.1	-345.9
KBANK	1,181.8	-341.1
IVL	910.6	-295.0
PTTGC	627.3	-244.8
COM7	598.0	-243.0
BGRIM	572.5	-196.2
BH	477.0	-195.5
AWC	462.6	-188.6
INTUCH	462.6	-167.2
GPSC	378.4	-158.1
BEM	371.4	-157.0
SISB	287.1	-139.8
VGI	257.4	-138.0
PLANB	236.7	-132.9
SPRC	231.5	-106.4
KTB	221.0	-92.5
OR	191.8	-87.6
CRC	191.4	-80.1
KKP	188.6	-77.0
SIRI	184.6	-75.0
EA	176.8	-74.4
ERW	146.4	-69.5
PRM	134.0	-68.9
CK	124.7	-61.7
SCGP	122.8	-61.4

STOCK	YEAR TO DATE Y2024 (Bt m) ยอดซื้อขายสุทธิปี 2567	
	2 Jan 24 - 24 Jul 24	
	TOTAL NET BUY	TOTAL NET SELL
1 CPALL	10,715.0	-9,017.6
2 TRUE	9,886.3	-3,477.6
3 BDMS	3,616.0	-2,663.1
4 KBANK	3,369.7	-2,486.8
5 CPF	2,774.2	-2,399.1
6 PTTGC	1,701.6	-2,285.4
7 CPN	1,386.6	-2,102.4
8 BBL	1,343.0	-1,972.3
9 TU	1,226.4	-1,940.5
10 ITC	906.4	-1,895.4
11 BH	889.6	-1,684.5
12 BGRIM	827.8	-1,464.7
13 CRC	813.9	-1,371.2
14 AAI	787.1	-1,367.8
15 SISB	724.2	-1,136.5
16 COM7	705.4	-1,128.3
17 WHA	682.9	-1,004.6
18 RCL	662.9	-778.5
19 AMATA	531.8	-736.7
20 CPAXT	473.9	-733.2
21 BA	462.5	-620.6
22 TTA	447.8	-597.0
23 INTUCH	416.1	-594.7
24 PR9	362.1	-475.6
25 PRM	355.3	-474.1
26 ASIAN	347.6	-470.2
27 AWC	346.1	-429.8
28 ROJNA	304.0	-371.6
29 PSG	292.7	-357.1
30 CCET	278.6	-349.8

STOCK	Total Net BUY/SELL Y2023 ยอดซื้อขายสุทธิปี 2566	
	Value (Btm) : มูลค่า (ล้านบาท)	
	TOTAL NET BUY	TOTAL NET SELL
1 CPALL	7,249	-14,412
2 TTB	5,574	-8,741
3 BDMS	5,368	-7,196
4 BBL	5,325	-3,907
5 SCB	4,109	-3,237
6 CPAXT	3,766	-3,202
7 SCC	3,606	-3,161
8 TIDLOR	3,028	-3,087
9 PTT	2,844	-2,919
10 WHA	2,351	-2,911
11 HANA	1,902	-2,458
12 ADVANC	1,876	-2,356
13 BCP	1,826	-2,061
14 KTB	1,791	-2,039
15 TRUEE	1,626	-1,802
16 ICHI	1,597	-1,784
17 TASC0	1,516	-1,626
18 AAV	1,434	-1,581
19 TOP	1,408	-1,480
20 PTTEP	1,393	-1,433
21 AMATA	1,259	-1,267
22 PSG	1,193	-1,216
23 COM7	1,140	-1,188
24 KCE	1,017	-1,161
25 ITC	850	-1,086
26 TLI	796	-1,024
27 TCAP	695	-893
28 CBG	689	-882
29 CHG	631	-789
30 STA	593	-783

แบบรายงานการเปลี่ยนแปลงการถือหลักทรัพย์และสัญญาซื้อขายล่วงหน้าของผู้บริหาร (แบบ 59)

	ชื่อผู้บริหาร	วิธีการได้มา/ จำหน่าย	จำนวน (หุ้น)	ราคา (บาท)	มูลค่า (บาท)	ประเภท หลักทรัพย์	วันที่ได้มา/ จำหน่าย
TRT	นาย ชองอี ไต๋	ขาย	50,000.00	4.52	226,000.00	หุ้นสามัญ	24/7/2567
CH	นาย ประวิทย์ ศรีแสงนาม	ซื้อ	100,000.00	2.48	248,000.00	หุ้นสามัญ	23/7/2567
CREDIT	นาย รอยย์ กุณารา	ซื้อ	3,500.00	17.24	60,340.00	หุ้นสามัญ	18/7/2567
CREDIT	นาย รอยย์ กุณารา	ซื้อ	10,100.00	17.23	174,023.00	หุ้นสามัญ	19/7/2567
ECF	นาย พชรคุณพงษ์ สุขสวัสดิ์	ซื้อ	20,000.00	0.43	8,600.00	หุ้นสามัญ	23/7/2567
EP	นาย ฤทธิ์ ชินสุวัคกุล	ซื้อ	14,100.00	2.46	34,686.00	หุ้นสามัญ	23/7/2567
KKP	นาย สफल วัฒนเวคิน	ซื้อ	200,000.00	38.25	7,650,000.00	หุ้นสามัญ	23/7/2567
LHK	นาย วิษณุพล อัครพงศ์พิศักดิ์	ซื้อ	5,500.00	3.70	20,350.00	หุ้นสามัญ	23/7/2567
LHK	นาย วิษณุพล อัครพงศ์พิศักดิ์	ซื้อ	5,000.00	3.70	18,500.00	หุ้นสามัญ	23/7/2567
LHK	นาย วิษณุพล อัครพงศ์พิศักดิ์	ซื้อ	4,500.00	3.70	16,650.00	หุ้นสามัญ	23/7/2567
LHK	นาย วิษณุพล อัครพงศ์พิศักดิ์	ซื้อ	1,600.00	3.66	5,856.00	หุ้นสามัญ	23/7/2567
LHK	นาย วิษณุพล อัครพงศ์พิศักดิ์	ซื้อ	4,200.00	3.62	15,204.00	หุ้นสามัญ	23/7/2567
LPH	นาย ปราโมทย์ ภูณภานนท์	ซื้อ	1,300.00	4.56	5,928.00	หุ้นสามัญ	23/7/2567
LPH	นาย ปราโมทย์ ภูณภานนท์	ซื้อ	10,700.00	4.54	48,578.00	หุ้นสามัญ	23/7/2567
MJD	นาย สุริยา พูลวรลักษณ์	ซื้อ	10,800.00	1.03	11,124.00	หุ้นสามัญ	23/7/2567
MJD	นาย สุริยา พูลวรลักษณ์	ซื้อ	47,000.00	1.04	48,880.00	หุ้นสามัญ	23/7/2567
POST	นาย สุทธิเกียรติ จิราธิวัฒน์	ซื้อ	47,900.00	0.09	4,311.00	หุ้นสามัญ	23/7/2567
PROUD	นาย ภูมิพัฒน์ สีนางเจริญ	ซื้อ	65,000.00	1.47	95,550.00	หุ้นสามัญ	23/7/2567
SUPER	นาย จอมทรัพย์ โลจายะ	ซื้อ	3,050,000.00	0.28	854,000.00	หุ้นสามัญ	23/7/2567
TPIPL	นาง อรพิน เลี้ยวไพรัตน์	ซื้อ	3,800,000.00	1.26	4,788,000.00	หุ้นสามัญ	23/7/2567
TRITN	นางสาว หลุยส์ เดชะอุบล	ซื้อ	5,500,000.00	0.13	715,000.00	หุ้นสามัญ	24/7/2567
MODERN	นาย เจริญ อุษณาจิตต์	โอน	2,403,860.00	2.24	5,384,646.40	หุ้นสามัญ	23/7/2567

ที่มา : ศูนย์สารสนเทศตลาดทุน สำนักงานคณะกรรมการ ก.ล.ด.

แบบรายงานการได้มาหรือจำหน่ายหลักทรัพย์ของกิจการ (246-2)

ชื่อบริษัท	ชื่อผู้ได้มา/ จำหน่าย	Sell/Buy	ประเภท หลักทรัพย์	%ได้มา/ จำหน่าย	%หลังได้มา/ จำหน่าย	วันที่ได้มา/ จำหน่าย	หมายเหตุ
EA	นางสาว สิริลักษณ์ อรุณเนตรทอง	จำหน่าย	หุ้น	1.5403	0.2881	18/7/2567	
EA	นาย ชัยวิทย์ อรุณเนตรทอง	จำหน่าย	หุ้น	1.9147	0.7595	18/7/2567	
IFEC	นางสาว ศุภลักษณ์ เศษระพานิช	ได้มา	หุ้น	0	6.9808	19/7/2567	
RML	วุฒิชัยเดออร์ อินเวสติ้ง แคปปิตอล ลิมิเต็ด	ได้มา	หุ้น	18.3584	21.7546	19/7/2567	อื่นๆ
APEX	ดีเอกเดออร์ ธวัช ไทรรานู	ได้มา	หุ้น	5.2051	10.4102	17/7/2567	

ที่มา : ศูนย์สารสนเทศตลาดทุน สำนักงานคณะกรรมการ ก.ล.ด.

หลักทรัพย์ที่ต้องซื้อขายด้วยบัญชี Cash Balance

Stock														
	23	24	25	26	30	31	1	2	5	6	7	8		

LEVEL 1 : ผู้ซื้อต้องใช้บัญชี Cash Balance และห้ามนำหลักทรัพย์ที่กำหนดมาคำนวณวงเงินซื้อขาย

MONO 2 Aug 24

LEVEL 2: ผู้ซื้อต้องใช้บัญชี Cash Balance, ห้ามคำนวณวงเงินซื้อขาย และห้าม Net Settlement

-

LEVEL 3: ห้ามซื้อขาย (SP) 1 วันทำการวันแรก และผู้ซื้อต้องใช้บัญชี Cash Balance, ห้ามคำนวณวงเงินซื้อขาย และห้าม Net Settlement

-

Source: SET

Short Sales

Stock	% Short Sale Volume Comparing with Main Board	Average Price (Bt)	Volume (shares)	Value (Mil. B)
DELTA-R	10.03	91.19	1,133,100	103,327,300
GULF-R	13.69	45.05	1,902,500	85,700,250
TISCO	13.11	91.36	778,300	71,103,825
CPALL	4.91	56.04	1,218,600	68,292,750
ADVANC	6.36	223.84	301,500	67,489,000
BBL	19.91	133.09	360,400	47,965,950
GULF	7.34	45.01	1,021,300	45,965,125
PTTEP-R	5.29	142.73	314,600	44,903,950
BH	10.73	244.69	146,600	35,871,500
PTT	4.51	32.00	1,071,100	34,275,200
SCB-R	7.51	100.50	340,700	34,240,350
EA-R	1.24	4.34	7,293,200	31,641,040
TOP	15.13	52.34	549,500	28,761,550
BTS	5.51	4.37	6,517,800	28,482,786
MTC	12.91	38.97	699,400	27,252,825
NVL	3.84	17.97	1,516,600	27,252,290
BBL-R	10.39	133.16	188,000	25,034,650
SAWAD	7.88	33.47	742,600	24,851,975
CPN-R	4.93	55.83	400,300	22,348,050
SAWAD-R	6.45	33.36	609,300	20,325,075
BDMS	1.79	26.50	689,200	18,263,800
BDMS-R	1.65	26.50	636,300	16,861,950
DELTA	1.61	91.57	181,600	16,628,775
CPALL-R	1.16	56.10	288,500	16,184,850
MINT	3.34	30.23	518,600	15,675,150
SCC-R	8.48	224.98	69,500	15,635,900
OR	10.06	15.84	925,500	14,657,820
KKP	8.59	38.17	380,900	14,539,875
CPN	3.02	55.88	245,200	13,701,500
COM7	6.31	20.42	660,800	13,492,980
PTTEP	1.59	143.23	94,100	13,477,800
SCGP-R	11.08	27.89	463,800	12,936,200
TCAP-R	8.06	43.53	278,700	12,130,575
PTT-R	1.55	32.00	367,800	11,769,600
MINT-R	2.40	30.15	373,900	11,272,250
TISCO-R	2.02	91.27	120,100	10,961,400
CBG	6.93	66.37	165,100	10,958,100
BGRIM	3.16	21.74	458,600	9,971,830
BJC	6.38	20.51	472,400	9,689,130
BH-R	2.84	244.10	38,900	9,495,300
CRC	5.37	32.04	288,400	9,240,050
STA	9.35	19.39	463,500	8,988,860
GPSC	2.79	38.53	223,100	8,596,875
SPALI-R	19.71	17.22	497,100	8,562,390
TRUE	4.12	9.08	923,000	8,379,990
KCE	3.83	44.37	180,800	8,021,600
GUNKUL-R	4.14	2.14	3,735,200	7,987,580
BANPU	4.34	5.05	1,533,300	7,740,515
KKP-R	4.28	38.29	189,200	7,243,900
TTB	1.43	1.70	4,255,700	7,240,466
TPIPL-R	37.67	1.18	6,105,200	7,209,092
AWC	3.21	3.78	1,890,700	7,153,964
BCP	1.57	34.44	200,100	6,892,050
BANPU-R	3.62	5.05	1,278,500	6,456,425
OR-R	4.39	15.81	404,100	6,390,700
CPF	2.35	23.67	268,000	6,344,250
INTUCH	2.31	78.10	80,800	6,310,800
SAPPE-R	6.33	89.22	68,900	6,147,475
OSP-R	1.89	23.72	252,400	5,986,000

Source: SET



July 2024

Monday	Tuesday	Wednesday	Thursday	Friday
22	23	24	25	26
ชดเชยวันอาสาฬหบูชา	<ul style="list-style-type: none"> BTC ลูกหุ้นเข้า 1,485,611,913 หุ้น PRG ลูกหุ้นเข้า 2,079 หุ้น 	<ul style="list-style-type: none"> CN01 XD - บาท JCKH ลูกหุ้นเข้า 18,417 หุ้น CGH-W5 เข้าซื้อขายเป็นวันแรก (64.5mn sh 1:1 @ Bt1.00) 	<ul style="list-style-type: none"> BLAND XD 0.01 บาท CHO ลูกหุ้นเข้า 92,592,592 หุ้น RML ลูกหุ้นเข้า 241,047,619 หุ้น FM เข้าซื้อขายเป็นวันแรก (987.8mn sh @ Bt5.40) หมวดยอาหารและเครื่องดื่ม 	<ul style="list-style-type: none"> ASIA XD 0.13 บาท
29	30	31		
ชดเชยวันเฉลิมพระชนมพรรษา พระบาทสมเด็จพระเจ้าอยู่หัว	<ul style="list-style-type: none"> ASML01 XD - บาท TMW XD 4.15 บาท 	<ul style="list-style-type: none"> LPF XD 0.2155 บาท 		

August 2024

Monday	Tuesday	Wednesday	Thursday	Friday
			1	2
			<ul style="list-style-type: none"> EPG XD 0.10 บาท KYE XD 29.85 บาท PTL XD 0.19 บาท SIA19 XD - บาท SINGTEL80 XD - บาท KEX XR 0.6196:1 @ 3.20 บาท STPI XR 12:1 @ 3.40 บาท 	
5	6	7	8	9
<ul style="list-style-type: none"> SCGD XD 0.10 บาท 	<ul style="list-style-type: none"> SCGP XD 0.25 บาท 	<ul style="list-style-type: none"> ROCTEC XD 0.013 บาท 		
12	13	14	15	16
วันเฉลิมพระชนมพรรษาสมเด็จพระนางเจ้าสิริกิติ์ พระบรมราชินีนาถ พระบรมราชชนนีพันปีหลวง และวันแม่แห่งชาติ			<ul style="list-style-type: none"> MSFT80X XD - บาท MGI XW 2.5:1 	<ul style="list-style-type: none"> SBUX80X XD - บาท SGC XR 1:1 @ - บาท

19	20	21	22	23
26	27	28	29	30

September 2024

Monday	Tuesday	Wednesday	Thursday	Friday
2	3	4	5	6
9	10	11	12	13
16	17	18	19	20
23	24	25	26	27
30				

■ NINTENDO19 XD - תרנו