

Today Selections >> CPALL, TIDLOR, TU

Stock	S	R	Comment
CPALL	58.00	59.50	รับไซซีขึ้น รับโชค 2 เติงภาคการท่องเที่ยวและฤดูร้อนหนุน
TIDLOR	21.50	22.20	กำไร 1Q67 กำไรทะลุ 1.1 พันล้าน ดีกว่าตลาดคาด 10%
TU	14.80	15.30	จะเข้า High Season ในช่วง 2Q67-3Q67

1370 still looks legitimate

- SET:** คาด SET Index เปิดตลาดปรับตัวลงเล็กน้อย หลังจากรับรู้ความคาดหวังการลดดอกเบี้ย Fed ที่เพิ่มขึ้นไปแล้วเมื่อวานนี้ ล่าสุดเริ่มเห็นการทรงตัวได้ของเงินดอลลาร์และ Bond yield สหรัฐฯ ส่วนหนึ่งอาจมาจากคำพูดของนาย Neel Kashkari ประธาน Fed สาขา Minnesota เมื่อวานนี้ ที่กล่าวว่า แนวโน้มดอกเบี้ยสหรัฐฯจะยังคงอยู่สูงต่อไป และไม่ตัดโอกาสที่ Fed อาจต้องวักกลับมากขึ้นดอกเบี้ยอีกครั้ง หากเงินเฟ้อยังคงเกาะอยู่แถวระดับ 3% อย่างไรก็ดี เรายังไม่ได้ให้นำหนักต่อคำพูดดังกล่าวมากนัก เนื่องจากนาย Kashkari ไม่มีสิทธิ์โหวตในการประชุม FOMC ปีนี้
- Flow:** มีสัญญาณดีขึ้นวานนี้ แต่ส่วนใหญ่คาดเป็น Order คงค้างในวันหยุดตามที่เราประเมินไว้ ส่วนการ Long สหธิในตราสาร SET50 futures ส่วนใหญ่เป็นการเปิดสถานะใหม่ อย่างไรก็ตามมีปัจจัยน่าจับตาได้แก่การพลิกกลับมาอ่อนค่าของเงินบาทอีกครั้ง โดยในรอบวันถือเป็นสกุลเงินอันดับ 2 ของเอเชียที่อ่อนค่ามากที่สุด ดังนั้น หุ่นกลุ่มส่งออกที่เห็นแรงขายทำกำไรมาตั้งแต่ปลายสัปดาห์ก่อน อาจมีลุ้นดีดกลับในวันนี้ได้ **Top pick** ของเราในกลุ่มนี้ยังคงได้แก่ **COCOCO, PLUS, MALEE, AAI, ITC, STGT**
- Strategy:** ในเชิงกลยุทธ์ คาดคาดการณ์การแกว่งตัวของ SET Index เดือนนี้ในกรอบ 1340-1400 จุด โดยมีเส้นกึ่งกลางอยู่ที่ระดับ 1370 จุด ซึ่งเป็นระดับยุติธรรมใหม่ของเรตามวิธี PE Model มองกรอบแนวด้านที่น่าสนใจสำหรับการ Lock profit ที่บริเวณ 1390-1400 จุด ในทางกลับกัน ประเมินกรอบแนวรับสำหรับการเพิ่มน้ำหนักที่ระดับ 1340-1350 จุด トラบใดที่ดีขึ้นยังปรับตัวไม่ถึงกรอบเหล่านี้ แนะนำ Wait & See ต่อไปเช่นเดิม ทั้งนี้ สำหรับบจ.ที่ออกงบไตรมาส 1/67 มาเมื่อวานนี้แล้วดีกว่าที่ตลาดคาดการณ์ไว้ ได้แก่ **AAI, BBGI, SPRC, TIDLOR**
- AP:** รายงานกำไรสุทธิ 1Q24 ที่ 1.0 พันล้านบาท ใกล้เคียงตลาดคาดการณ์ ส่วน Gross Margin อยู่ที่ 33.7% อ่อนตัวลงทั้ง QoQ และ YoY จากยอดโอนไตรมาสแรกที่อ่อนตัวลงตามยอด Presales แต่เราคาดว่าน่าจะเป็นไตรมาสที่แย่มากสุดของปีไปแล้ว คาด 2Q24 บริษัทมีผลการดำเนินงานดีขึ้น จากมาตรการกระตุ้นอสังหาริมทรัพย์และการเริ่มโอนโครงการคอนโดใหม่ 2 โครงการมูลค่ารวม 5.0 พันล้านบาท โดย AP มียอด backlog โครงการแนวราบรอโอนอยู่ที่ 1.48 หมื่นล้านบาท และมีโครงการใน Inventory ที่มีราคาขายต่ำกว่า 7 ล้านบาท อยู่ 5.8 หมื่นล้านบาท ที่จะได้รับโอนและส่งสจากมาตรการกระตุ้นอสังหาริมทรัพย์ครั้งล่าสุด **คง** คำแนะนำ "ซื้อ" ที่ราคาเป้าหมาย 14.4 บาทและให้เป็น **Top pick** ของกลุ่ม Residential ต่อไป

(อ่านรายละเอียดต่อหน้าหลัง)

แนวรับ 1,367 แนวต้าน 1,389

บทวิเคราะห์วันนี้

- AP (ซื้อ ราคาเป้าหมาย 14.40 บาท)** คาดกำไร 1Q67 อ่อนสุดของปี
- IRPC (ซื้อเชิงกำไร ราคาเป้าหมาย 2.26 บาท)** 1Q24 รายงานกำไร 1.5 พันล้านบาท ปรับดีขึ้นตามที่ตลาดคาด แต่เป็นผลของ Stock gain แนวโน้ม 2Q24 มีโอกาสชะลอตัวตามค่าการกลั่น
- SPRC (ซื้อ ราคาเป้าหมาย 10.20 บาท)** 1Q24 พลิกกำไร 3.9 พันล้านบาท ดีกว่าตลาดคาด

Market Summary

	Closed	+/-	%Chg
SET	1,376.37	+ 6.45	+ 0.47
SET50	845.72	+ 5.33	+ 0.63
SET100	1,869.90	+ 11.59	+ 0.62
Mai	391.99	+ 2.53	+ 0.65
Dow Jones	38,884.26	+31.99	+0.08
Nasdaq	16,332.56	-16.69	-0.10
Nikkei	38,835.10	+ 599.03	+ 1.57
Hang Seng	18,479.37	- 98.93	- 0.53
SET Mkt. Cap (Btmn)	17,011.53		
SET Turnover (Btmn)	41,707.49		
PER(x)	17.97		

Stock Top Active

TRUE	CPALL	BDMS	DELTA	PTTEP
------	-------	------	-------	-------

Sector Top Active

ENERG	ICT	BANK
-------	-----	------

Investors Data – SET (Btmn)

7 May.24	Buy	Sell	Net
Institution	3,516	2,978	538
Proprietary	3,078	2,482	596
Foreign	24,288	22,491	1,797
Local	10,826	13,757	-2,931
1-7 May.24	Buy	Sell	Net
Institution	12,876	9,811	3,065
Proprietary	9,076	8,679	397
Foreign	67,283	69,189	-1,906
Local	38,868	40,423	-1,556

Commodities

	7 May.24	6 May.24	Chg	%Chg
Bt/US\$	36.84	36.67	+0.17	+0.45
US\$/Yuan	7.218	7.208	+0.01	+0.14
US Bond Yield 10y(%)	4.469	4.467	+0.00	+0.05
Brent Oil (US\$/bbl)	83.16	83.33	-0.17	-0.20
Nymex Oil (US\$/bbl)	78.38	78.48	-0.10	-0.13
Gold Spot (US\$/oz)	2,313.90	2,322.70	-8.80	-0.38
Baltic Dry Index	2,083.00	-	-	-
Dollar Index (DXYO)	105.38	105.09	+0.29	+0.28

Today's Event

- AMARIN XD** 0.18 บาท
- AP XD** 0.70 บาท
- ARROW XD** 0.25 บาท
- AYUD XD** 1.67 บาท
- BAFS XD** 0.14 บาท
- BAREIT XD** 0.181 บาท
- CENTEL XD** 0.42 บาท

(อ่านรายละเอียดต่อหน้าหลัง)


 นุตชาติ เมฆมาสิน
 CFA, FRM (ID: 31379)
 E-mail: nuttachart@trinitythai.com

บริษัทหลักทรัพย์ ทรินิตี้ จำกัด เลขที่ 1 อาคารพาร์ค สยาม ชั้น 22 และห้อง 2301 ชั้น 23 ถนนคอนแวนต์ แขวงสีลม เขตบางรัก กรุงเทพฯ 10500

รายงานฉบับนี้จัดทำขึ้นโดยข้อมูลเท่าที่ปรากฏและเชื่อว่าเป็นที่น่าเชื่อถือได้ แต่ไม่ถือเป็นการยืนยันความถูกต้องและความสมบูรณ์ของข้อมูลนั้นๆ โดยบริษัทหลักทรัพย์ ทรินิตี้ จำกัด ผู้จัดทำขอสงวนสิทธิ์ในการเปลี่ยนแปลงความเห็นหรือประมาณการณต่างๆ ที่ปรากฏในรายงานฉบับนี้โดยไม่ต้องแจ้งล่วงหน้า รายงานฉบับนี้มีวัตถุประสงค์เพื่อใช้ประกอบการตัดสินใจของนักลงทุน โดยไม่ได้เป็นการชี้นำหรือชักชวนให้นักลงทุนทำการซื้อหรือขายหลักทรัพย์ หรือตราสารทางการเงินใดๆ ที่ปรากฏในรายงาน

Strategy

- IRPC** รายงานกำไรไตรมาส 1 ที่ 1.5 พันล้านบาท เป็นไปตามที่ตลาดคาด ถ้าไม่นับรวมผลจาก Stock gain ผลการดำเนินงานของบริษัทยังเป็นขาดทุนราว 700 ล้านบาท แต่เป็นผลขาดทุนที่น้อยลงจากไตรมาสก่อน แนวโน้ม 2Q24 คาดว่าอาจจะอ่อนตัวจากการกลั่นที่เริ่มเห็นการปรับลดลง ในขณะที่ธุรกิจปิโตรเคมีอาจจะยังไม่ฟื้นจาก Supply ที่ยังมีเพิ่มขึ้นโดยเฉพาะในธุรกิจ PP ทั้งนี้เรายังคงประมาณการกำไรปกติปี 2024 ที่ 1.3 พันล้านบาท **คงคำแนะนำ "ซื้อเก็งกำไร" ที่ราคาเป้าหมาย 2.26 บาท** ในเชิงกลยุทธ์มองเป็นหุ้นที่มี Downside ต่ำแต่ยังขาด Catalyst ในระยะสั้น จึงมองเหมาะกับนักลงทุนที่มีระยะการถือครองหุ้นได้ราว 6 เดือน - 1 ปีขึ้นไป
- SPRC:** รายงานผลดำเนินงาน 1Q24 ที่ 3.9 พันล้านบาท ดีกว่าที่ตลาดคาดไว้ ถ้าไม่นับรายการพิเศษอย่างค่าสินค้าใหม่ / Stock gain / FX gain กำไรปกติจะอยู่ที่ระดับ 1.7 พันล้านบาท อยู่ในเกณฑ์ดี อย่างไรก็ตามแนวโน้ม 2Q24 ของบริษัทมีโอกาสอ่อนตัวพร้อมกับกลุ่มโรงกลั่นรายอื่นๆจาก GRM ที่ลดลง ทั้งนี้เรายังคงประมาณการกำไรปกติของบริษัทปีนี้ที่ 6.7 พันล้านบาท **พร้อมคำแนะนำ "ซื้อ" ที่ราคาเป้าหมาย 10.2 บาท** ประเมินบริษัทมีโอกาสที่ปีนี้บริษัทจะกลับมาจ่ายปันผลจากผลกำไรดำเนินงานที่กลับมาเป็นกำไร ซึ่งเราคาดการณ์ระดับ Dividend Yield ที่ 7-8% จากราคาหุ้นปัจจุบัน
- TIDLOR:** รายงานกำไร 1Q24 ที่ 1.1 พันล้านบาท ดีกว่าที่เราคาดการณ์ไว้ 9% โดยหลักเป็นผลจากการตั้งสำรองที่ต่ำกว่าที่เราคาดการณ์ไว้ ทั้งนี้ ยังคงมองเป็นตัวเด่นในกลุ่ม Consumer finance หากต้องเลือกลงทุนใน Sector นี้ จาก Coverage ratio ที่อยู่ในระดับสูง (264%) และมี Story การเข้าสู่ดัชนี SET50 ที่รออยู่ **คงคาดการณ์กำไรปีนี้ที่ 4.5 พันล้านบาท (+18% YoY) พร้อมราคาเป้าหมายที่ 23 บาท แนะนำ "ซื้อ"**

ณัฐชาติ เมฆมาดิน, CFA, FRM
 เลขทะเบียนนักวิเคราะห์:
 031379
 nuttachart@trinitythai.com

Fund Flow

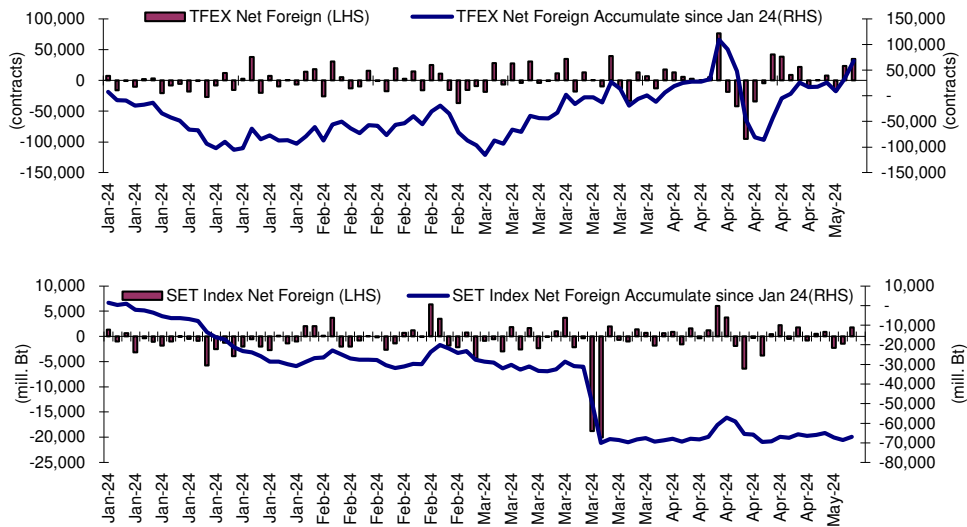
Foreign Portfolio Investment in Equities (Asia ex. Japan)

Unit : US\$ mn

	As at	Day	WTD Net	MTD Net	YTD Net
India	6-May	-137.9	-137.9	-477.6	-216.4
Indonesia	7-May	-44.5	-118.1	-332.7	212.5
Malaysia	6-May	52.6	52.6	140.9	-333.3
Philippines	7-May	-15.6	-20.5	-44.6	-294.2
South Korea	8-May	-44.6	860.0	853.2	14,835.9
Sri Lanka	7-May	-0.1	-0.1	-0.6	-26.2
Taiwan	7-May	325.4	1,013.9	938.5	839.6
Thailand	7-May	48.7	48.7	-51.8	-1,877.3
Vietnam	7-May	10.6	25.2	24.4	-505.8

Source: Bloomberg

Net Foreign



Indicators to watch

	Last	Previous	% chg	1W Prior	1M Prior	Remark
VIX Index	13.23	13.49	-1.9%	-15.5%	-11.7%	+
Ted Spread	0.20	0.20	0.3%	-0.3%	-10.3%	-
U.S.Dollar Index	105.38	105.09	0.3%	-0.2%	1.0%	-
U.S.Bond Yield	4.47	4.49	-0.5%	0.0%	0.0%	-
Emerging Asia Index (MXMS)	576.18	575.54	0.1%	2.2%	2.2%	+

Source: Bloomberg, Aspen

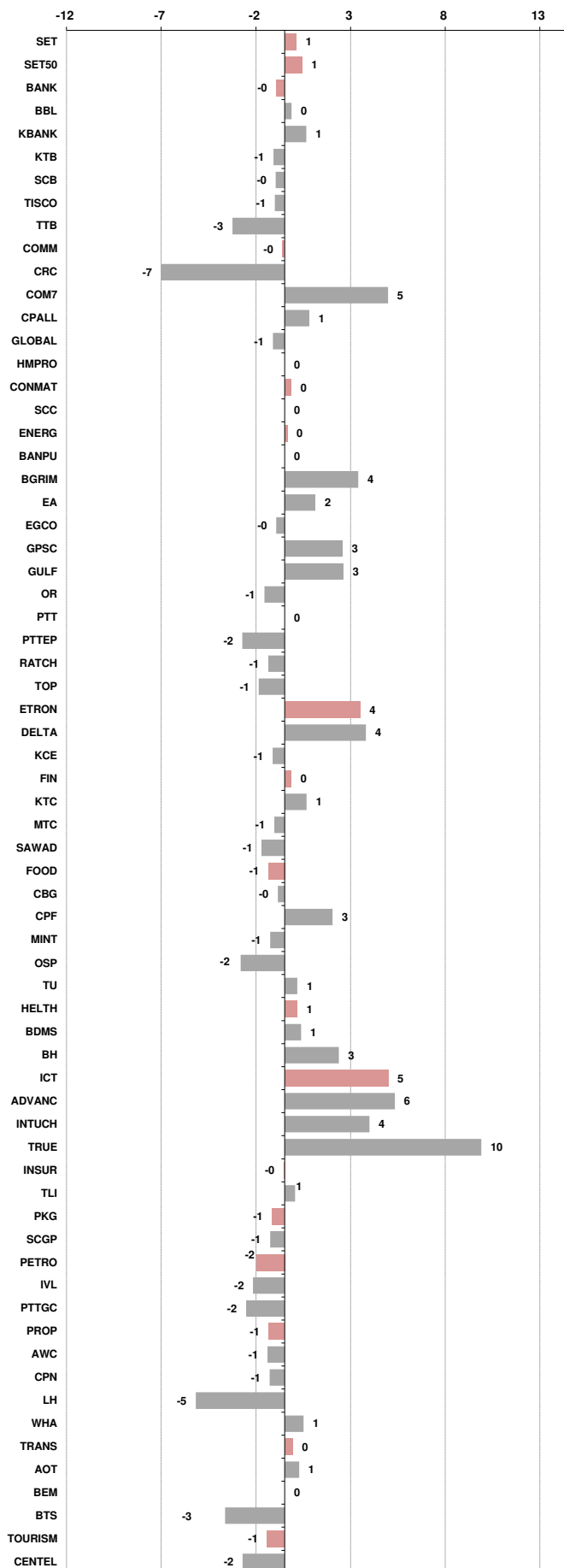
Price performance of Stock in SET50

(for weekly: 7 May 2024 - 30 Apr 2024)

1 Week Performance



Stock	7-May-24	%YTD	%-1W	%-1M	%-3M	%-6M	%-12M
SET	1,376.37	-18	1	0	-2	-2	-10
SET50	845.72	-16	1	0	-1	-3	-9
BANK	366.14	-6	0	-1	0	-3	-3
BBL	137.50	-7	0	0	-3	-13	-13
KBANK	132.00	-11	1	6	7	0	4
KTB	16.70	-6	-1	1	3	-12	-9
SCB	106.00	-1	0	-6	0	8	2
TISCO	96.75	-3	-1	-2	-2	0	6
TTB	1.76	25	-3	0	-4	9	19
COMM	30,726.09	-21	0	1	1	0	-17
CRC	32.25	-30	-7	-8	-4	-13	-30
COM7	19.30	-43	5	2	-15	-26	-26
CPALL	58.25	-15	1	4	5	4	-9
GLOBAL	16.10	-28	-1	-4	1	-2	-7
HMPRO	10.40	-33	0	-1	-6	-13	-27
CONMAT	6,939.24	-25	0	0	-5	-9	-19
SCC	249.00	-27	0	-2	-8	-15	-23
ENERG	19,678.62	-22	0	-3	-5	-3	-9
BANPU	5.55	-59	0	3	-14	-26	-39
BGRIM	26.75	-33	4	-4	-7	17	-31
EA	31.25	-68	2	-3	-24	-30	-53
EGCO	112.00	-35	0	-2	-16	-11	-27
GPSC	50.50	-31	3	-4	-2	22	-22
GULF	41.50	-25	3	-3	-6	-7	-19
OR	18.50	-22	-1	1	2	-1	-17
PTT	33.75	2	0	-3	-4	2	11
PTTEP	153.00	-13	-2	-4	0	-6	5
RATCH	28.50	-33	-1	3	-7	-11	-24
TOP	53.75	-4	-1	-8	-3	13	16
ETRON	8,965.05	-14	4	0	-11	-14	-5
DELTA	73.00	-91	4	0	-11	-13	-5
KCE	39.00	-16	-1	-1	-15	-30	1
FIN	3,168.54	-32	0	-2	-3	-5	-19
KTC	43.50	-26	1	-4	-2	-6	-18
MTC	45.25	19	-1	-1	2	14	27
SAWAD	40.50	-17	-1	-5	1	-10	-28
FOOD	10,967.27	-14	-1	5	1	3	-2
CBG	68.25	-29	0	11	-7	-7	-6
CPF	20.30	-18	3	13	7	8	0
MINT	32.75	2	-1	-1	7	16	-2
OSP	21.00	-26	-2	4	0	-13	-28
TU	15.00	-11	1	4	-2	6	10
HELTH	6,867.38	-5	1	3	1	1	-6
BDMS	29.25	1	1	4	4	10	-1
BH	252.00	19	3	10	4	0	4
ICT	156.32	-6	5	3	1	3	-4
ADVANC	209.00	7	6	2	-4	-5	-2
INTUCH	70.00	-9	4	3	-5	0	-7
TRUE	8.50	N/A	10	6	30	40	6
INSUR	8,554.48	-32	0	1	0	-11	-21
TLI	9.25	-38	1	4	7	-13	-25
PKG	3,280.60	-41	-1	6	-1	-10	-26
SCGP	32.25	-43	-1	8	2	-12	-28
PETRO	692.57	-30	-2	-7	-1	-3	-20
IVL	23.50	-42	-2	-7	-7	-9	-30
PTTGC	36.00	-24	-2	-9	2	-3	-13
PROP	225.08	-17	-1	0	-1	1	-12
AWC	4.36	-31	-1	5	5	22	-19
CPN	63.00	-11	-1	0	-2	0	-9
LH	7.10	-28	-5	-4	-7	-7	-26
WHA	5.05	24	1	7	3	-3	14
TRANS	318.32	-15	0	1	2	-2	-10
AOT	65.75	-12	1	0	2	-4	-10
BEM	8.30	-15	0	2	11	4	-4
BTS	6.15	-27	-3	1	2	-17	-21
TOURISM	598.34	-7	-1	0	4	7	-12
CENDEL	44.00	-12	-2	1	4	-4	-20





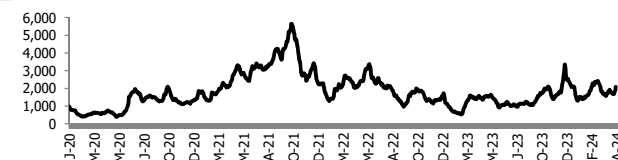
อัตราแลกเปลี่ยนวันนี้* 36.84 Change 0.17

*เปรียบเทียบ Transaction ล่าสุดกับก่อนหน้า (โดยไม่แยกว่าเป็นของ off-shore หรือ on-shore)

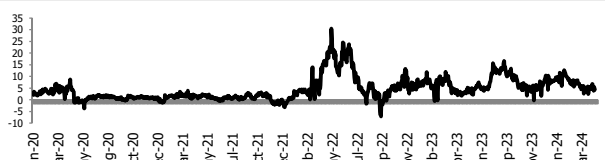
สินค้า	หน่วยราคา	ปิดล่าสุด	ก่อนหน้า	ราคาปิดล่าสุด	ก่อนหน้า	เปลี่ยน +/-	%	หลักทรัพย์ที่เกี่ยวข้อง
เรือ <i>ปรับปรุง</i>	Baltic Dry Index (spot)	7-May-24	6-May-24	2,083	1,876	+207.00	11.0%	PSL, TTA
	BHSI (Handy Size)	7-May-24	6-May-24	729	729	+0.00	0.0%	
ยาง	(US Cents/kg)	7-May-24	6-May-24	218.40	219.10	-0.70	-0.3%	STA, TRUBB
น้ำตาล	(Cent/Pound)	7-May-24	6-May-24	19.95	19.48	+0.47	2.4%	KSL, KBS, KTIS, BRR
ถั่วเหลือง	(Cent\$/Bushel)	7-May-24	6-May-24	1,241.50	1,249.75	-8.25	-0.7%	TVO
น้ำมันปาล์ม	(US\$/ton)	7-May-24	6-May-24	3,924.00	3,898.00	+26.00	0.7%	CPI, LST, UPOIC, UVAN
สังกะสี	(US\$/ton)	7-May-24	6-May-24	2,916.00	2,916.00	+0.00	0.0%	BEYOND
ทองคำ	(US\$/oz)	7-May-24	6-May-24	2,315.20	2,321.60	-6.40	-0.3%	(Source:Aspen)
SPDR Gold Trust	(ton)	7-May-24	6-May-24	832.19	829.60	+2.59	0.3%	
น้ำมันดิบ <i>ทุกวัน</i>	WTI (US\$/barrel)	7-May-24	6-May-24	78.38	78.48	-0.10	-0.1%	PTT, PTTEP, TOP, PTTGC, BCP
	Brent (US\$/barrel)	7-May-24	6-May-24	83.16	83.33	-0.17	-0.2%	(Source:Aspen)
ค่าการกลั่น <i>ทุกวัน</i>	GRM (US\$/barrel)	7-May-24	6-May-24	4.55	4.11	+0.44	0.0%	BCP, IRPC, PTTGC and TOP (Bloomberg)
น้ำมันทำความร้อน <i>ทุกวัน</i>	Heating Oil (cent/gallon)	7-May-24	6-May-24	261.56	261.56	+0.00	0.0%	BCP, IRPC, PTTGC and TOP (Bloomberg)
	Natural Gas(\$/MMBtu)	7-May-24	6-May-24	2.21	2.17	+0.05	2.2%	PTTEP, PTT, BANPU (Bloomberg)
ปิโตรเคมี	Naphtha (US\$/MT)	7-May-24	6-May-24	678.63	678.50	+0.13	0.0%	PTTGC, SCC (เป็นต้นทุน)
	Ethylene (US\$/MT)	3-May-24	26-Apr-24	845	885	-40.00	-4.5%	PTTGC, SCC, IRPC (Bloomberg)
<i>ทุกสัปดาห์</i>	Propylene (US\$/MT)	3-May-24	26-Apr-24	825	825	+0.00	0.0%	PTTGC, SCC, IRPC
เหล็ก	HRC (US\$/ton) รีดร้อน	7-May-24	6-May-24	785.0	779.0	+6.00	0.8%	(Source:Bloomberg)
ถ่านหิน	NEX (US\$/ton)	3-May-24	26-Apr-24	144.60	135.98	+8.62	6.3%	BANPU, LANNA, UMS
อาหาร	ไก่ (บาท/กก.)	31-Mar-24	29-Feb-24	43.00	40.00	+3.00	7.5%	CPF, GFPT (Source: CPF)
	<i>ทุกเดือน</i> กุ้งVannamei(บาท/กก.)	31-Mar-24	29-Feb-24	135	135	+0.00	0.0%	CPF, CFRESH, SSF, ASIAN, TU
	<i>ทุกเดือน</i> สัตว์ (บาท/กก.)	31-Mar-24	29-Feb-24	61.00	68.00	-7.00	-10.3%	CPF

กราฟแสดงแนวโน้มราคา

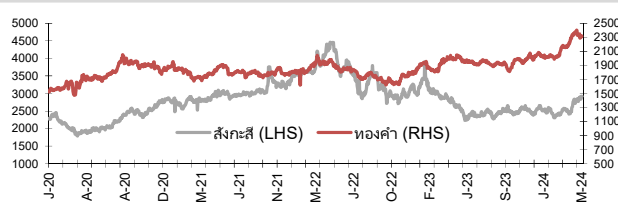
ค่าระวางเรือ (Baltic dry Index)



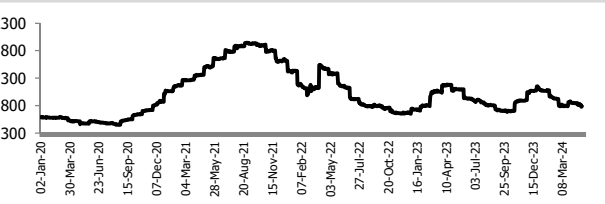
ค่าการกลั่น GRM (US\$/barrel)



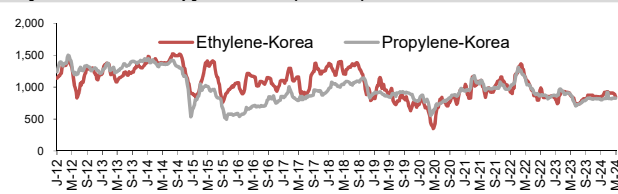
สังกะสี ทองคำ : PDI



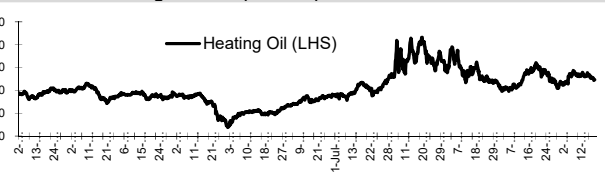
เหล็กรีดร้อน



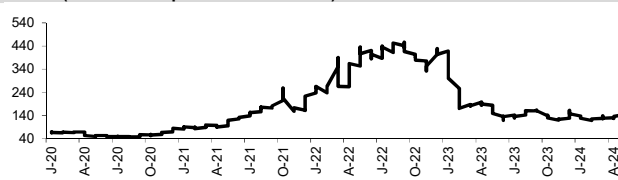
Ethylene-Korea vs Propylene-Korea (US\$/MT)



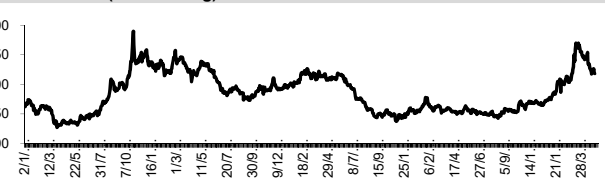
Bunker /Heating Oil Price (USD/ton)



ถ่านหิน (Nexcastle Export Index US\$/ton)



ราคายาง (US Cents/kg)



ที่มา: CPF, BANPU, Bloomberg and Aspen



NVDR Trading Data by Stock : 8 May 2024

Total NVDR Trading (Bt m)		Date 7 May 24	Net (Bt M)
	22,428.68	Institutions	+538.07
% of SET :	26.86%	Proprietary	+596.22
Total SET Trading Value :	+41,743.62	Foreign	+1,796.52
		Local Investor	-2,930.81

STOCK	Net Buy ซื้อสุทธิ					
	Value (Btm) : มูลค่า (ล้านบาท)					
	7 May	3 May	2 May	30 Apr	29 Apr	Total 5 Days
1 DELTA	435.6	-53.4	-476.5	135.2	-513.5	-472.6
2 BDMS	360.5	58.4	16.5	410.5	65.4	911.2
3 TRUE	314.7	6.6	299.1	-11.0	94.2	703.5
4 BBL	151.1	-109.5	-225.4	-79.2	-153.3	-416.3
5 PTT	123.0	-162.8	-144.3	-1.8	-142.0	-327.8
6 KBANK	94.4	312.6	163.7	308.6	513.4	1,392.7
7 CPF	74.2	-23.8	190.5	-33.5	99.8	307.2
8 SCC	67.2	39.9	-4.4	85.3	58.4	246.3
9 HANA	63.6	25.6	-42.5	-3.6	42.4	85.5
10 CRC	60.5	-100.8	-371.2	1.4	16.2	-394.0
11 KCE	59.0	25.3	23.1	25.5	56.4	189.4
12 OR	56.5	13.3	23.8	28.3	21.6	143.4
13 IVL	52.9	-24.4	-117.2	-19.9	38.0	-70.7
14 TISCO	50.2	51.3	64.5	-1.6	-16.6	147.8
15 JMT	40.8	2.5	23.6	-24.2	18.1	60.9
16 STA	32.8	5.2	-7.0	-10.7	1.2	21.5
17 SAV	32.2	0.3	47.6	-0.8	-12.2	67.0
18 BLC	30.4	-0.3	1.0	-2.4	-1.6	27.1
19 INTUCH	24.6	24.5	-85.1	1.4	33.1	-1.5
20 ROJNA	23.2	39.9	36.4	55.2	7.5	162.1
21 BA	22.4	-5.6	-4.0	7.1	-2.4	17.5
22 CPN	22.3	48.9	14.0	271.0	80.4	436.6
23 GPSC	20.8	40.3	-12.2	-49.1	5.1	5.0
24 EGCO	20.3	5.2	16.7	30.5	13.8	86.5
25 JAS	19.6	-11.5	9.9	-126.0	-23.4	-131.5
26 DITTO	15.3	-1.0	8.9	-2.2	1.8	22.8
27 SAWAD	13.5	13.2	-11.1	-5.8	2.3	12.0
28 KAMART	13.0	3.6	25.6	14.0	24.4	80.8
29 COM7	12.5	24.7	-19.5	-6.1	4.2	15.8
30 STGT	12.0	-2.3	-3.9	3.2	13.6	22.5

STOCK	Net Sell ขายสุทธิ					
	Value (Btm) : มูลค่า (ล้านบาท)					
	7 May	3 May	2 May	30 Apr	29 Apr	Total 5 Days
CPALL	-221.4	-187.1	-8.4	196.3	253.0	32.4
LH	-198.2	-47.1	27.2	-7.8	26.5	-199.4
AP	-125.5	-12.8	-14.1	49.8	-5.0	-107.4
AOT	-112.3	-241.7	-153.6	-6.7	-64.4	-578.8
TTB	-101.0	-74.1	-140.6	36.8	94.7	-184.3
BEM	-86.3	-12.7	-20.1	21.8	21.0	-76.4
EA	-84.8	78.5	-42.2	-53.2	-6.1	-107.8
BH	-71.8	58.2	-21.7	85.5	145.0	195.2
MTC	-70.1	-21.4	-8.5	-4.0	-25.8	-129.8
BCP	-69.2	7.3	-61.4	-16.2	48.2	-91.3
KTB	-66.6	-56.5	180.0	-29.2	-120.1	-92.3
BTS	-61.7	19.2	20.7	-44.2	8.4	-57.5
CBG	-54.6	-30.0	-47.8	138.2	1.1	6.8
TOP	-53.9	43.5	-45.9	-142.3	-108.4	-307.0
OSP	-50.2	-18.5	-28.7	-36.1	3.9	-129.6
ADVANC	-46.6	122.8	771.8	-25.1	1.6	824.4
TIDLOR	-43.8	0.6	24.7	20.6	-18.5	-16.3
TOA	-43.5	-6.4	-16.5	-18.2	-10.7	-95.3
MINT	-38.3	22.8	-94.8	-2.3	87.3	-25.3
TU	-36.6	2.5	39.5	56.0	14.6	76.0
SPALI	-29.9	-5.8	17.6	6.9	30.8	19.6
BCH	-25.0	1.0	-26.8	-173.1	-20.6	-244.5
COCOCO	-24.7	-0.5	23.9	28.4	-23.4	3.6
AWC	-23.3	27.4	4.8	28.8	1.2	38.9
MGI	-19.2	25.3	2.4	2.3	-28.4	-17.6
WHA	-18.1	-34.5	10.0	49.2	217.2	223.9
SIRI	-15.6	-1.7	10.2	-2.8	10.2	0.2
PTTGC	-14.5	51.6	0.6	-46.7	8.2	-0.7
PSP	-14.2	12.3	-2.4	6.5	3.9	6.3
TLI	-13.0	-37.6	2.6	35.3	69.8	57.1

STOCK	MONTH TO DATE (Bt m) ยอดซื้อขายสุทธิเดือน พฤษภาคม 67	
	1 - 7 May 24	
	TOTAL NET BUY	TOTAL NET SELL
ADVANC	848.0	PTTEP -632.2
TRUE	620.3	AOT -507.7
KBANK	570.7	CPALL -417.0
BDMS	435.3	CRC -411.6
CPF	240.9	TTB -315.8
TISCO	166.0	LH -218.1
PSL	143.2	PTT -184.1
KCE	107.5	BBL -183.8
SCC	102.7	KTC -163.9
ROJNA	99.4	AP -152.3
AAI	97.2	CBG -132.5
OR	93.6	BCP -123.2
HMPRO	87.4	BEM -119.1
CPN	85.2	MINT -110.3
SAV	80.1	MTC -100.0
SCB	67.4	OSP -97.3
JMT	66.9	DELTA -94.3
KTB	57.0	IVL -88.7
PLUS	51.1	ICHI -81.3
GPSC	48.9	TOA -66.5
BGRIM	47.4	TOP -56.2
HANA	46.7	BCH -50.8
ITC	46.4	EA -48.5
KAMART	42.3	TLI -48.1
EGCO	42.2	WHA -42.5
NSL	39.4	TCAP -38.6
PTTGC	37.8	IRPC -37.4
GFPT	34.9	INTUCH -36.0
BLC	31.0	BH -35.3
STA	30.9	SAPPE -33.5

STOCK	YEAR TO DATE Y2024 (Bt m) ยอดซื้อขายสุทธิปี 2567	
	2 Jan 24 - 7 May 24	
	TOTAL NET BUY	TOTAL NET SELL
1 CPALL	7,056.3	AOT -7,157.6
2 TRUE	6,499.8	ADVANC -4,010.5
3 BDMS	3,957.0	DELTA -3,158.9
4 CPN	2,767.3	BBL -3,024.3
5 TOP	2,255.9	KTB -2,425.8
6 MINT	1,828.8	PTTEP -2,206.0
7 BANPU	1,518.2	KTC -1,673.7
8 TU	1,309.8	EA -1,503.4
9 SCB	1,286.3	MTC -1,471.4
10 BCP	1,282.6	TISCO -1,293.7
11 KBANK	1,213.8	BTS -1,225.3
12 BJC	912.6	PTT -1,017.2
13 CRC	909.7	BEM -948.9
14 BH	878.6	TCAP -841.8
15 TTB	578.0	OR -833.6
16 CPAXT	469.9	IVL -751.3
17 COCOCO	453.2	SPRC -671.1
18 TLI	443.6	INTUCH -668.6
19 AWC	423.8	TASCO -622.3
20 PTTGC	358.4	LH -619.2
21 SISB	356.0	BGRIM -497.0
22 ITC	347.0	SAWAD -494.2
23 ROJNA	333.3	GULF -452.1
24 MAJOR	332.1	SIRI -435.2
25 KCE	331.8	AP -423.8
26 AAI	331.3	RATCH -410.0
27 BCH	303.3	HMPRO -404.8
28 AMATA	301.9	CK -393.8
29 OSP	293.8	TOA -289.0
30 CENTEL	293.6	SKY -257.6

STOCK	Total Net BUY/SELL Y2023 ยอดซื้อขายสุทธิปี 2566	
	Value (Btm) : มูลค่า (ล้านบาท)	
	TOTAL NET BUY	TOTAL NET SELL
1 CPALL	7,249	AOT -14,412
2 TTB	5,574	KBANK -8,741
3 BDMS	5,368	LH -7,196
4 BBL	5,325	KKP -3,907
5 SCB	4,109	DELTA -3,237
6 CPAXT	3,766	BANPU -3,202
7 SCC	3,606	CRC -3,161
8 TIDLOR	3,028	BH -3,087
9 PTT	2,844	HMPRO -2,919
10 WHA	2,351	PTTGC -2,911
11 HANA	1,902	AWC -2,458
12 ADVANC	1,876	IVL -2,356
13 BCP	1,826	GULF -2,061
14 KTB	1,791	SPALI -2,039
15 TRUEE	1,626	BEM -1,802
16 ICHI	1,597	GLOBAL -1,784
17 TASCO	1,516	RATCH -1,626
18 AAV	1,434	TISCO -1,581
19 TOP	1,408	EA -1,480
20 PTTEP	1,393	TU -1,433
21 AMATA	1,259	AP -1,267
22 PSG	1,193	BSRC -1,216
23 COM7	1,140	BLA -1,188
24 KCE	1,017	SCGP -1,161
25 ITC	850	EGCO -1,086
26 TLI	796	IRPC -1,024
27 TCAP	695	MEGA -893
28 CBG	689	THG -882
29 CHG	631	BAM -789
30 STA	593	BJC -783

แบบรายงานการเปลี่ยนแปลงการถือหลักทรัพย์และสัญญาซื้อขายล่วงหน้าของผู้บริหาร (แบบ 59)

ชื่อผู้บริหาร	วิธีการได้มา/ จำหน่าย	จำนวน (หุ้น)	ราคา (บาท)	มูลค่า (บาท)	ประเภท หลักทรัพย์	วันที่ได้มา/ จำหน่าย
AKR นาย สุรศักดิ์ วิชาภการ	ขาย	200,000.00	1.01	202,000.00	หุ้นสามัญ	3/5/2567
AKR นาย สุรศักดิ์ วิชาภการ	ขาย	35,600.00	1.02	36,312.00	หุ้นสามัญ	3/5/2567
EP นาย ยุทธ ชินสุภัคกุล	ซื้อ	171,400.00	2.68	459,352.00	หุ้นสามัญ	3/5/2567
EP นาย ยุทธ ชินสุภัคกุล	ซื้อ	600.00	2.68	1,608.00	หุ้นสามัญ	3/5/2567
NUSA นาง ศิริญา เทพเจริญ	โอน	64,966,830.00	-	64,966,830.00	หุ้นสามัญ	7/5/2567
NUSA นาง ศิริญา เทพเจริญ	โอน	11,728,506.00	-	11,728,506.00	ใบสำคัญแสดงสิทธิที่จะซื้อหุ้น	7/5/2567

ที่มา : ศูนย์สารสนเทศตลาดทุน สำนักงานคณะกรรมการ ก.ล.ด.

แบบรายงานการได้มาหรือจำหน่ายหลักทรัพย์ของกิจการ (246-2)

ชื่อบริษัท	ชื่อผู้ได้มา/ จำหน่าย	Sell/Buy	ประเภท หลักทรัพย์	%ได้มา/ จำหน่าย	%หลังได้มา/ จำหน่าย	วันที่ได้มา/ จำหน่าย	หมายเหตุ
JR นาย ทวีร์ วิวัฒน์เจษฎาวงศ์		ได้มา	หุ้น	9.9972	10.0038	3/5/2567	

ที่มา : ศูนย์สารสนเทศตลาดทุน สำนักงานคณะกรรมการ ก.ล.ด.

หลักทรัพย์ที่ต้องซื้อขายด้วยบัญชี Cash Balance

Stock	May 2024														
	7	8	9	13	14	15	16	17	20	23	24	27	28	29	30

LEVEL 1 : ผู้ซื้อต้องใช้บัญชี Cash Balance และห้ามนำหลักทรัพย์ที่กำหนดมาคำนวณวงเงินซื้อขาย

APO	
SABUY-W2	10 May 24
24CS	
BKGI	17 May 24
MGI	24 May 24

LEVEL 2: ผู้ซื้อต้องใช้บัญชี Cash Balance, ห้ามคำนวณวงเงินซื้อขาย และห้าม Net Settlement

-

LEVEL 3: ห้ามซื้อขาย (SP) 1 วันทำการวันแรก และผู้ซื้อต้องใช้บัญชี Cash Balance, ห้ามคำนวณวงเงินซื้อขาย และห้าม Net Settlement

-

Source: SET

Short Sales

Stock	% Short Sale Volume Comparing with Main Board	Average Price (Bt)	Volume (shares)	Value (Mil. B)
CPALL-R	12.58	58.10	4,078,300	236,963,900
CPALL	6.99	58.01	2,270,800	131,739,075
DELTA-R	8.12	73.26	1,785,900	130,838,100
PTT-R	10.73	33.59	3,885,400	130,498,775
KBANK	7.83	131.80	865,500	114,070,900
PTTEP-R	6.88	153.38	700,500	107,441,300
PTTEP	6.76	152.12	694,400	105,632,100
AOT	9.00	66.08	1,503,400	99,339,375
TTB	14.32	1.76	55,485,600	97,906,477
BBL	6.94	136.36	693,700	94,593,350
KBANK-R	6.18	131.89	682,400	90,002,700
TRUE-R	3.33	8.50	9,508,500	80,863,755
BTS-R	15.54	6.20	12,504,300	77,517,795
TRUE	3.00	8.52	8,526,300	72,664,885
TTB-R	10.25	1.76	39,769,000	70,073,749
ADVANC	4.30	210.00	318,500	66,885,000
BEM-R	22.01	8.36	6,810,900	56,937,190
MINT	9.95	32.73	1,721,100	56,327,200
KTB	14.27	16.71	3,331,900	55,688,010
BBL-R	3.93	136.52	392,500	53,584,700
TOP	7.80	53.45	953,700	50,978,475
AOT-R	4.35	66.20	725,800	48,044,350
SCB-R	10.46	106.00	439,700	46,608,200
BTS	9.31	6.23	7,459,000	46,435,765
TOP-R	6.15	53.76	748,300	40,226,725
EA-R	9.60	31.72	1,250,500	39,669,225
BEM	14.21	8.38	4,387,000	36,749,410
BH	4.99	255.49	138,900	35,487,600
PTTGC-R	12.98	35.87	985,800	35,361,800
CBG-R	13.63	69.17	506,200	35,015,675
CPN	6.38	62.95	539,100	33,935,375
LH	5.62	7.12	4,549,700	32,380,035
ADVANC-R	2.01	210.00	149,000	31,290,000
HMPRO-R	9.91	10.49	2,838,300	29,769,360
MTC	9.35	45.80	647,300	29,648,825
MINT-R	5.17	32.75	893,100	29,244,675
CRC-R	3.70	32.20	907,000	29,208,050
JMT	9.83	21.27	1,338,200	28,466,500
SCC	5.52	250.45	112,500	28,175,500
CPF	8.48	20.45	1,377,700	28,172,870
OR	8.86	18.62	1,470,000	27,374,710
CRC	3.36	32.19	824,700	26,547,575
TISCO	6.35	96.60	274,700	26,536,125
LH-R	4.48	7.11	3,629,200	25,801,335
IVL	9.56	23.73	1,059,600	25,141,990
BH-R	3.53	254.77	98,400	25,069,200
TIDLOR-R	8.90	21.70	1,148,100	24,913,350
KTC	11.20	43.34	569,700	24,692,075
CBG	9.60	68.92	357,900	24,667,625
KTC-R	11.11	43.46	563,800	24,500,925
KCE	10.07	39.49	611,600	24,151,600
TU	8.46	15.00	1,607,900	24,118,500
EA	5.83	31.81	757,700	24,103,875
SAWAD	5.53	40.46	567,800	22,971,625
DELTA	1.42	73.16	312,700	22,878,175
AWC	10.79	4.40	5,103,900	22,466,250
WHA	10.63	5.09	4,259,500	21,695,300
SPALH-R	12.23	19.37	1,117,800	21,650,450
COM7	12.93	19.41	1,099,100	21,334,040

Source: SET



May 2024

Monday	Tuesday	Wednesday	Thursday	Friday
6	7	8	9	10
ชุดเซย์วันจัดรมงคล	<ul style="list-style-type: none"> ▪ AMATAV XD 0.01235 บาท ▪ AMATAV XD 1:0.14 ▪ ASEFA XD 0.19 บาท ▪ ASIAN XD 0.29 บาท ▪ AU XD 0.21 บาท ▪ BAY XD 0.45 บาท ▪ BEC XD 0.06 บาท ▪ BLA XD 0.20 บาท ▪ CH XD 0.04 บาท ▪ CIVIL XD 0.012 บาท ▪ CKP XD 0.085 บาท ▪ COLOR XD 0.03 บาท ▪ CPALL XD 1.00 บาท ▪ CPANEL XD 0.16 บาท ▪ CSR XD 1.57 บาท ▪ CSS XD 0.02 บาท ▪ DEXON XD 0.052 บาท ▪ EASON XD 0.05 บาท ▪ EKH XD 0.30 บาท ▪ EKH XD 40:1 ▪ ENGY XD 0.10 บาท ▪ ILINK XD 0.39 บาท ▪ IP XD 0.0348 บาท ▪ IP XD 8:5 ▪ ITEL XD 0.0696 บาท ▪ JDF XD 0.04 บาท ▪ KTMS XD 0.014 บาท ▪ MATI XD 0.25 บาท ▪ MGT XD 0.07 บาท ▪ NL XD 0.12082 บาท ▪ NNCL XD 0.06 บาท ▪ OCC XD 0.07 บาท ▪ ORN XD 0.05 บาท ▪ PRAKIT XD 1.00 บาท ▪ PRAPAT XD 0.04 บาท ▪ PRAPAT XD 25:1 ▪ PRM XD 0.26 บาท ▪ S&J XD 2.25 บาท ▪ SAFE XD 0.15 บาท 	<ul style="list-style-type: none"> ▪ AMARIN XD 0.18 บาท ▪ AP XD 0.70 บาท ▪ ARROW XD 0.25 บาท ▪ AYUD XD 1.67 บาท ▪ BAFS XD 0.14 บาท ▪ BAREIT XD 0.181 บาท ▪ CENTEL XD 0.42 บาท ▪ EASTW XD 0.05 บาท ▪ FE XD 8.50 บาท ▪ FLOYD XD 0.006172839 บาท ▪ FLOYD XD 9:1 ▪ ORI XD 0.30 บาท ▪ PCSGH XD 0.20 บาท ▪ PIN XD 0.59 บาท ▪ PPM XD 0.058 บาท ▪ QHHR XD 0.19 บาท ▪ SAWAD XD 0.0115 บาท ▪ SAWAD XD 10:1 ▪ SCAP XD 0.0023 บาท ▪ SCAP XD 50:1 ▪ SHANG XD 1.00 บาท ▪ TLI XD 0.50 บาท ▪ TOA XD 0.35 บาท ▪ TRU XD 0.20 บาท ▪ AJ XR 5.1765:1 @ 5.869 บาท ▪ BYD XR 20:1 @ 2.50 บาท ▪ EMC XR 1:1 @ 0.07 บาท ▪ EMC XW 2:1 ▪ WAVE XR 4:1 @ 0.14 บาท ▪ WAVE XW 2:1 	<ul style="list-style-type: none"> ▪ A5 XD 0.05 บาท ▪ AKR XD 0.065 บาท ▪ ALLA XD 0.12 บาท ▪ AMATA XD 0.40 บาท ▪ AWC XD 0.05 บาท ▪ CCP XD 0.01 บาท ▪ FVC XD 0.01 บาท ▪ GTB XD 0.04 บาท ▪ HPT XD 0.016 บาท ▪ KUMWEL XD 0.05 บาท ▪ M XD 1.00 บาท ▪ PG XD 0.20 บาท ▪ SENX XD 0.00829 บาท ▪ SJWD XD 0.25 บาท ▪ SK XD 0.05 บาท ▪ SMIT XD 0.14 บาท ▪ SSSC XD 0.222 บาท ▪ TBN XD 0.14 บาท ▪ TOPP XD 6.68 บาท ▪ TPAC XD 0.45 บาท ▪ WHA XD 0.117 บาท ▪ VIH XR 15:1 @ 8.00 บาท ▪ VIH XW 2:1 	<ul style="list-style-type: none"> ▪ AAPL80X XD - บาท ▪ CHARAN XD 1.25 บาท ▪ GABLE XD 0.289 บาท ▪ ILM XD 0.75 บาท ▪ KAMART XD 0.112 บาท ▪ KAMART XD 5:1 ▪ NEW XD 2.30 บาท ▪ SENA XD 0.234214 บาท ▪ SIAM XD 0.01 บาท ▪ UMI XD 0.03 บาท ▪ ACC XW 3:1



	<ul style="list-style-type: none"> ▪ SALEE XD 0.035 บาท ▪ SCN XD 0.0124 บาท ▪ SELIC XD 0.03273 บาท ▪ SITHAI XD 0.04 บาท ▪ SM XD 0.03 บาท ▪ SNNP XD 0.25 บาท ▪ SPALI XD 0.75 บาท ▪ SSP XD 0.10 บาท ▪ SWC XD 10:1 ▪ SWC XD 0.005555556 บาท ▪ TACC XD 0.19 บาท ▪ TFMAMA XD 2.17 บาท ▪ TNPC XD 0.018 บาท ▪ TPA XD 0.25 บาท ▪ VIBHA XD 0.05 บาท ▪ SIRI ลูกหุ้นเข้า 1,640,000 หุ้น 			
13	14	15	16	17
<ul style="list-style-type: none"> ▪ PB XD 1.14 บาท 	<ul style="list-style-type: none"> ▪ DIF XD 0.2222 บาท ▪ SIRIP XD 0.08 บาท ▪ SMT XD 0.07 บาท ▪ A5 XW 3.35:1 	<ul style="list-style-type: none"> ▪ MSFT80X XD 0.00997 บาท ▪ STX XD 0.055 บาท ▪ STX XD 0.055 บาท ▪ RML XR 9.38:1 @ 0.42 บาท 	<ul style="list-style-type: none"> ▪ SBUX80X XD - บาท 	<ul style="list-style-type: none"> ▪ TENCENT80 XD - บาท
20	21	22	23	24
<ul style="list-style-type: none"> ▪ INSURE XR 10:2 @ 105.00 บาท 		วันวิสาขบูชา	<ul style="list-style-type: none"> ▪ CHASE XW 10:1 	
27	28	29	30	31



June 2024

Monday	Tuesday	Wednesday	Thursday	Friday
3	4	5	6	7
วันเฉลิมพระชนมพรรษาสมเด็จพระนางเจ้าสุทิดา พัชรสุธาพิมลลักษณ พระบรมราชินี		▪ K XW 14:1		▪ FSX XR 1:1 @ 4.50 บาท
10	11	12	13	14
▪ GOOG80X XD - บาท				
17	18	19	20	21
24	25	26	27	28