

Today Selections >> **AAI, EKH, WHA**

Stock	S	R	Comment
AAI	5.10	5.50	ตลาดคาดผลงานไตรมาส 1/67 โดแรง 250%
EKH	7.75	7.95	แนวโน้มลูกค้าต่างชาติเข้ามาใช้บริการศูนย์ IVF มากขึ้น
WHA	4.96	5.25	ล้นปิดดีลลูกค้ารายใหญ่ขายที่ดินหลายร้อยไร่ภายใน มิ.ย. 67

NFP / ITC

- SET:** คงคาดการณ์การแกว่งทรงตัวของ SET Index ในเดือนพฤษภาคม โดยมีจุดศูนย์กลางที่ระดับ 1370 จุด ซึ่งเป็นระดับยุติธรรมใหม่ของเราตามวิธี PE Model ที่มีการลดสมมติฐานการลดดอกเบี้ยรปท. ปีนี้ลงเหลือ 0.25% โดยปัจจัยคาดหวังเชิงบวกที่สำคัญยังคงได้แก่การประกาศใช้มาตรการ Uptick rule ของตลท. ซึ่งหากเกิดขึ้นได้เร็ว น่าจะเรียกความเชื่อมั่นของนักลงทุนขึ้นมาได้บ้าง ส่วนปัจจัยจำกัด Upside ที่สำคัญยังคงได้แก่ พื้นฐานกำไรที่แข็งแกร่งที่ยังคงอ่อนแอ **ในเชิงกลยุทธ์** ยังคงแนะนำให้นักลงทุนใช้กลยุทธ์ Wait & See ไปก่อน โดยกำหนดกลยุทธ์แนวรับสำหรับการเพิ่มน้ำหนักถัดไปแถวระดับ 1340-1350 จุด
- Picks:** มองกลุ่มหุ้นที่น่าสนใจประจำเดือนนี้ ได้แก่
 - กลุ่มส่งออกที่ได้ประโยชน์จากการอ่อนค่าของเงินบาท ได้แก่ **COCOCO, PLUS, MALEE, AAI, ITC, STGT**
 - กลุ่มหุ้นที่คาดว่าจะถูกนำเข้าสู่ดัชนี SET50 ได้แก่ **BJC, TIDLOR, BCP, ITC**
 - กลุ่มธนาคารที่แนวโน้มความอ่อนแอของ NIM ได้ถูกสะท้อนเข้าไปอยู่ในสมมติฐานของนักวิเคราะห์รวมถึงราคาหุ้นในปัจจุบันไปมากแล้ว เลือ **BBL, KTB, TTB**
- NFP:** สำหรับปัจจัยวันนี้ที่น่าติดตามได้แก่ รายงานตัวเลขการจ้างงานนอกภาคเกษตรของสหรัฐฯประจำเดือนเมษายน ซึ่งล่าสุดตลาดคาดการณ์เพิ่มขึ้นที่ระดับ 2.43 แสนตำแหน่ง ชะลอลงจากเดือนก่อนที่ 3.0 แสนตำแหน่ง
- ITC:** บริษัทรายงานกำไรสุทธิ 1Q67 ที่ 821 ล้านบาท ปรับตัวสูงขึ้น 7% QoQ และ 93.1% YoY สูงกว่าที่ตลาดคาดการณ์ราว 12% โดย Gross margin ปรับสูงขึ้นเด่นมาอยู่ที่ 26% (เทียบกับ 22% ใน 4Q66 และ 17% ใน 1Q66) จากราคาปลาทูน่าที่ปรับลดลงมาอยู่ที่ 1,350 USD/Ton (จาก 1,600 USD/Ton ใน 4Q66 และ 1,800 USD/Ton ใน 1Q66 บวกกับการปรับราคาขายขึ้น) นอกจากนี้ สัดส่วนรายได้จากกลุ่มสินค้า Premium ยังปรับตัวสูงขึ้นมาอยู่ที่ 49% จากเฉลี่ยที่ 43% ในปีที่แล้ว
- คงคาดการณ์กำไรปี 2567 ที่ 2.9 พันล้านบาท ปรับตัวสูงขึ้น 29% YoY โดยกำไร 1Q67 คิดเป็น 28% ของที่เราคาดการณ์ **คงคำแนะนำ "ซื้อเก็งกำไร" ที่ราคาเป้าหมาย 23.50 บาท** จากการอิง EPS ปี 2567 ที่ 0.98 บาท และ P/E ที่ 24x ซึ่งเป็นค่าเฉลี่ยของบริษัท
- สำหรับ **ITC** ยังคงเป็นตัวหุ้นที่เรามีความเชื่อมั่น 100%ว่าจะถูกนำเข้าสู่ดัชนี SET50 ในรอบถัดไป ไม่ว่าจะสุดท้ายแล้วทางตลท. จะเลือกใช้เกณฑ์คัดเลือกเก่าหรือใหม่ก็ตาม จึงคาดว่าจะยังมี Sentiment ที่ดีรออยู่ในช่วงที่เหลือของไตรมาสที่ 2 นี้

แนวรับ 1,356 แนวต้าน 1,375
บทวิเคราะห์วันนี้

- ITC (ซื้อเก็งกำไร ราคาเป้าหมาย 23.50 บาท)** รายงานกำไร 1Q67 สูงกว่าตลาดคาดการณ์

Market Summary

	Closed	+/-	%Chg
SET	1,363.25	- 4.70	- 0.34
SET50	835.21	- 2.76	- 0.33
SET100	1,848.42	- 7.93	- 0.43
Mai	388.70	- 6.57	- 1.66
Dow Jones	38,225.66	+322.37	+0.85
Nasdaq	15,840.96	+235.48	+1.51
Nikkei	38,236.07	- 37.98	- 0.10
Hang Seng	18,207.13	+ 444.10	+ 2.50
SET Mkt. Cap (Btmn)	16,852.80		
SET Turnover (Btmn)	48,883.09		
PER(x)	17.85		

Stock Top Active

PTTEP	ADVANC	TRUE	CRC	CPALL
-------	--------	------	-----	-------

Sector Top Active

ENERG	ICT	COMM	
Investors Data – SET (Btmn)			
2 May.24	Buy	Sell	Net
Institution	4,761	3,780	980
Proprietary	3,181	3,339	-158
Foreign	24,264	26,469	-2,205
Local	16,678	15,295	1,382
1-2 May.24	Buy	Sell	Net
Institution	4,761	3,780	980
Proprietary	3,181	3,339	-158
Foreign	24,264	26,469	-2,205
Local	16,678	15,295	1,382

Commodities	2 May.24	1 May.24	Chg	%Chg
Bt/US\$	36.82	36.94	-0.12	-0.32
US\$/Yuan	7.239	7.240	-0.00	-0.02
US Bond Yield 10y(%)	4.583	4.612	-0.03	-0.62
Brent Oil (US\$/bbl)	83.67	83.44	+0.23	+0.28
Nymex Oil (US\$/bbl)	78.95	79.00	-0.05	-0.06
Gold Spot (US\$/oz)	2,303.10	2,317.70	-14.60	-0.63
Baltic Dry Index	1,774.00	1,685.00	+89.00	+5.28
Dollar Index (DXYO)	105.34	105.63	-0.29	-0.27

Today's Event

- BEB XD** 0.23 บาท
- CHG XD** 0.05 บาท
- CPR XD** 0.116 บาท
- CRC XD** 0.55 บาท
- D XD** 0.06 บาท
- DMT XD** 0.15 บาท
- ICC XD** 1.14412374641 บาท
- ICC XD** 3.9081391335 : 1

(อ่านรายละเอียดต่อด้านล่าง)


นัฐชาติ เมฆมาสิน
 CFA, FRM (ID: 31379)
 E-mail: nuttachart@trinitythai.com

บริษัทหลักทรัพย์ ทรินิตี้ จำกัด เลขที่ 1 อาคารพาร์ค สยาม ชั้น 22 และห้อง 2301 ชั้น 23 ถนนคอนแวนต์ แขวงสีลม เขตบางรัก กรุงเทพฯ 10500

รายงานฉบับนี้จัดทำขึ้นโดยข้อมูลเท่าที่ปรากฏและเชื่อว่าเป็นที่น่าเชื่อถือได้ แต่ไม่ถือเป็นการยืนยันความถูกต้องและความสมบูรณ์ของข้อมูลใดๆ โดยบริษัทหลักทรัพย์ ทรินิตี้ จำกัด ผู้จัดทำขอสงวนสิทธิ์ในการเปลี่ยนแปลงความเห็นหรือประเมินการดำเนินงานต่างๆ ที่ปรากฏในรายงานฉบับนี้โดยไม่ต้องแจ้งล่วงหน้า รายงานฉบับนี้มีวัตถุประสงค์เพื่อใช้ประกอบการตัดสินใจของนักลงทุน โดยไม่ได้เป็นการชี้นำหรือชักชวนให้นักลงทุนทำการซื้อหรือขายหลักทรัพย์ หรือตราสารทางการเงินใดๆ ที่ปรากฏในรายงาน

Fund Flow

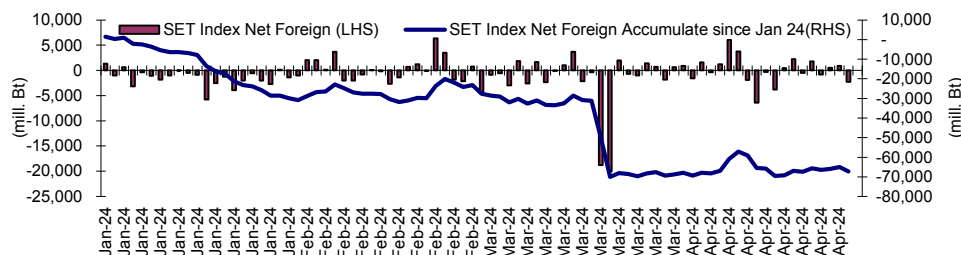
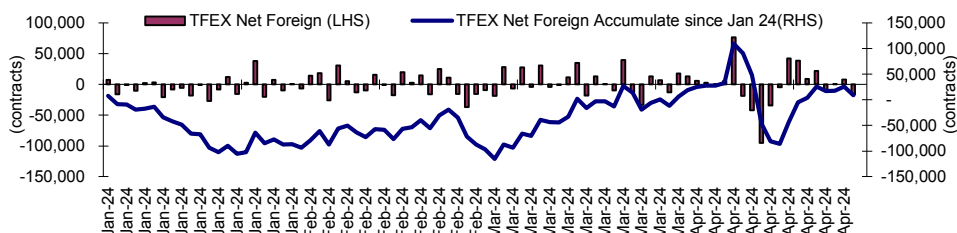
Foreign Portfolio Investment in Equities (Asia ex. Japan)

Unit : US\$ mn

	As at	Day	WTD Net	MTD Net	YTD Net
India	30-Apr	221.6	222.3	-1,097.1	261.2
Indonesia	2-May	-161.0	-140.9	-161.0	517.7
Malaysia	30-Apr	38.6	133.4	-287.6	-474.2
Philippines	2-May	-1.5	-268.3	-1.5	-251.1
South Korea	2-May	-45.7	435.5	-45.7	13,937.0
Sri Lanka	2-May	-0.3	-2.2	-0.3	-25.9
Taiwan	2-May	-467.1	704.0	-467.1	-565.9
Thailand	2-May	-59.8	-18.5	-59.8	-1,885.3
Vietnam	2-May	-28.5	-28.5	-28.5	-558.7

Source: Bloomberg

Net Foreign



Indicators to watch

	Last	Previous	% chg	1W Prior	1M Prior	Remark
VIX Index	14.68	15.39	-4.6%	-4.5%	-10.2%	+
Ted Spread	0.19	0.20	-5.2%	6.2%	-9.5%	+
U.S.Dollar Index	105.34	105.63	-0.3%	-0.4%	0.6%	+
U.S.Bond Yield	4.58	4.64	-1.2%	0.0%	0.0%	-
Emerging Asia Index (MXMS)	567.78	563.83	0.7%	2.5%	1.2%	+

Source: Bloomberg, Aspen

Turnover List

สรุปหลักทรัพย์ที่เข้าข่ายอาจต้องซื้อด้วยบัญชี Cash Balance ในรอบวันที่ 26 เม.ย. – 2 พ.ค. 67

หลักทรัพย์	%1W-Turnover	P/E Ratio / %Premium	มูลค่าการซื้อขายเฉลี่ยต่อ วัน (ล้านบาท)
MGI	151.69%	42.26	460.83
หุ้นแม่ติด Cash Balance Warrant หุ้นลูกก็ติดเหมือนกัน			

ทั้งนี้หลักทรัพย์ดังกล่าวมีการซื้อขายผิดไปจากสภาพปกติของตลาด ดังนั้นผู้ลงทุนควรศึกษาข้อมูลก่อนการตัดสินใจลงทุน ข้อมูลเป็นเพียงการคาดการณ์เท่านั้น รายชื่อหุ้นที่เข้าข่ายอาจมีการเปลี่ยนแปลงได้ ทั้งนี้ผู้ลงทุนควรตรวจสอบรายชื่อหุ้นที่เข้าข่ายจากตลาดหลักทรัพย์ฯ

เกณฑ์ที่เราใช้คำนวณ

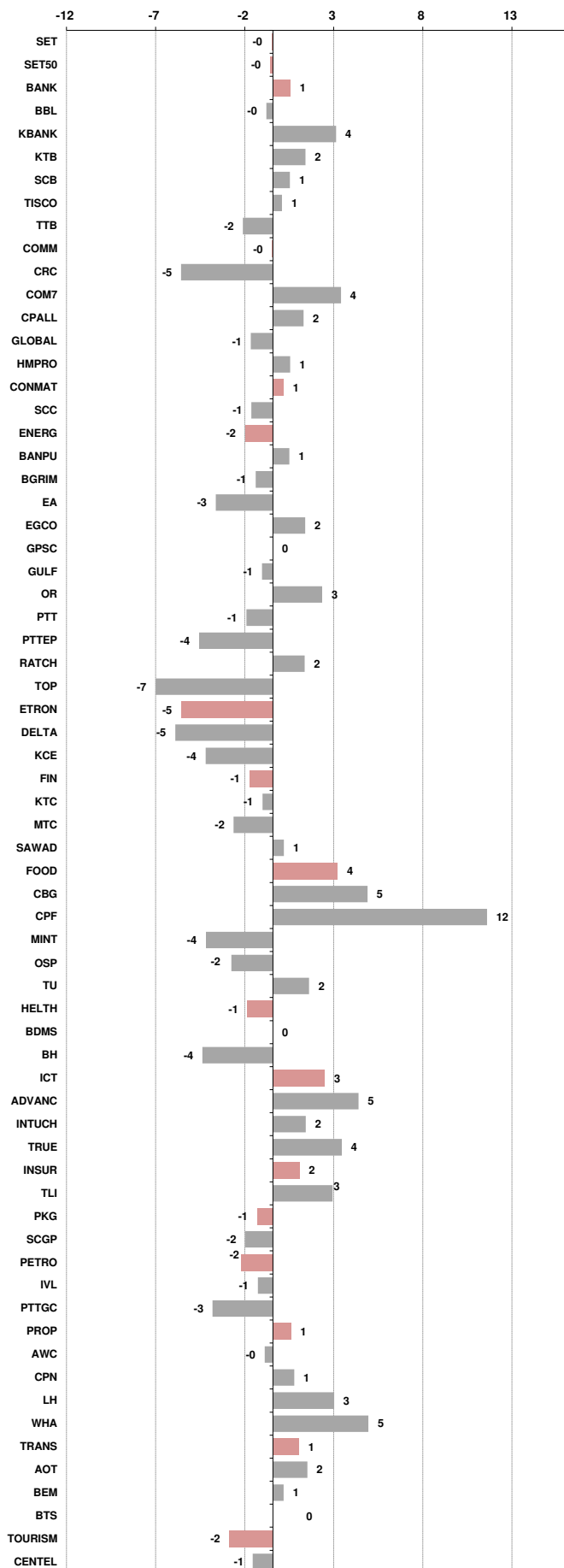
- มูลค่าการซื้อขายเฉลี่ยต่อวันในรอบสัปดาห์มากกว่าหรือเท่ากับ 100 ล้านบาท (SET) หรือ มูลค่าการซื้อขายเฉลี่ยต่อวันในรอบสัปดาห์มากกว่าหรือเท่ากับ 80 ล้านบาท (MAI)
- %1W Turnover ratio มากกว่าหรือเท่ากับ 40%
- ค่า P/E มากกว่าหรือเท่ากับ 40 เท่า หรือ มีผลการดำเนินงานขาดทุน
- สำหรับ ใบสำคัญแสดงสิทธิ (warrant)
 - มูลค่าการซื้อขายเฉลี่ยต่อวันในรอบสัปดาห์มากกว่าหรือเท่ากับ 100 ล้านบาท
 - %1W Turnover ratio มากกว่าหรือเท่ากับ 100%
 - ค่า Premium มากกว่าหรือเท่ากับ 20%

Price performance of Stock in SET50
(for weekly: 2 May 2024 - 25 Apr 2024)

1 Week Performance



Stock	2-May-24	%YTD	%-1W	%-1M	%-3M	%-6M	%-12M
SET	1,363.25	-18	0	-1	-2	-3	-11
SET50	835.21	-17	0	-1	-1	-4	-10
BANK	366.22	-6	1	-1	1	-3	-2
BBL	136.00	-8	0	-2	-3	-14	-14
KBANK	131.00	-11	4	7	8	-1	3
KTB	16.70	-6	2	1	4	-11	-8
SCB	106.00	-1	1	-7	1	7	3
TISCO	96.50	-3	1	-3	-3	-1	6
TTB	1.76	25	-2	-2	-2	8	21
COMM	30,748.76	-21	0	2	3	-1	-16
CRC	32.25	-30	-5	-7	-2	-13	-28
COM7	19.00	-44	4	-1	-11	-32	-22
CPALL	58.75	-14	2	9	8	4	-9
GLOBAL	16.00	-29	-1	-4	0	0	-6
HMPRO	10.40	-33	1	-3	-3	-10	-26
CONMAT	6,886.27	-26	1	-1	-6	-9	-18
SCC	247.00	-28	-1	-5	-11	-15	-22
ENERG	19,395.01	-23	-2	-4	-5	-4	-11
BANPU	5.45	-60	1	-3	-14	-29	-39
BGRIM	25.75	-35	-1	-6	-8	11	-33
EA	30.25	-69	-3	-12	-25	-32	-55
EGCO	112.00	-35	2	-2	-16	-11	-27
GPSC	48.75	-33	0	-7	-4	20	-24
GULF	41.00	-26	-1	-5	-6	-9	-20
OR	18.50	-22	3	2	2	1	-17
PTT	33.25	0	-1	-2	-2	-1	7
PTTEP	150.50	-15	-4	-3	-1	-7	1
RATCH	28.50	-33	2	2	-7	-12	-24
TOP	53.25	-5	-7	-10	-2	12	13
ETRON	8,498.43	-18	-5	-8	-15	-18	-9
DELTA	69.00	-92	-5	-8	-15	-18	-10
KCE	38.25	-18	-4	-5	-14	-29	1
FIN	3,120.85	-33	-1	-5	-3	-7	-19
KTC	42.75	-28	-1	-6	-3	-8	-19
MTC	44.50	17	-2	-5	-1	13	32
SAWAD	40.50	-17	1	-5	3	-9	-26
FOOD	11,088.39	-13	4	5	3	5	-1
CBG	69.25	-28	5	9	-9	-3	-3
CPF	20.50	-17	12	13	8	10	0
MINT	32.00	-1	-4	-2	4	12	-1
OSP	21.00	-26	-2	2	0	-13	-28
TU	15.00	-11	2	2	-3	11	9
HELTH	6,769.23	-6	-1	2	0	-1	-7
BDMS	28.75	-1	0	1	3	7	-2
BH	243.00	15	-4	8	0	-5	2
ICT	153.04	-8	3	1	-1	2	-6
ADVANC	207.00	6	5	2	-6	-4	-3
INTUCH	68.75	-11	2	0	-7	-2	-8
TRUE	8.05	N/A	4	3	30	31	-1
INSUR	8,526.61	-33	2	0	1	-10	-21
TLI	9.25	-38	3	2	9	-11	-24
PKG	3,259.82	-41	-1	4	-1	-9	-25
SCGP	32.00	-44	-2	7	1	-10	-28
PETRO	689.34	-31	-2	-7	0	0	-21
IVL	23.50	-42	-1	-6	-5	-4	-31
PTTGC	35.75	-24	-3	-11	3	0	-13
PROP	226.36	-17	1	0	1	2	-12
AWC	4.34	-31	0	3	7	23	-18
CPN	63.25	-11	1	0	-2	0	-8
LH	7.50	-24	3	0	-2	-1	-23
WHA	5.10	25	5	5	7	2	15
TRANS	317.28	-15	1	0	4	-2	-10
AOT	65.50	-13	2	0	4	-4	-11
BEM	8.25	-16	1	1	13	3	-5
BTS	6.30	-25	0	13	8	-15	-19
TOURISM	588.99	-9	-2	-2	2	5	-14
CENTEL	44.00	-12	-1	1	2	-4	-21





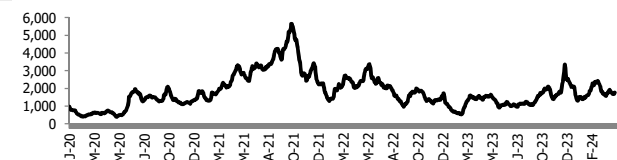
อัตราแลกเปลี่ยนวันนี้* 36.82 Change -0.12

*เปรียบเทียบ Transaction ล่าสุดกับก่อนหน้า (โดยไม่แยกว่าเป็นของ off-shore หรือ on-shore)

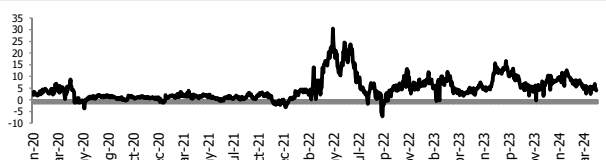
สินค้า	หน่วยราคา	ปิดล่าสุด	ก่อนหน้า	ราคาปิดล่าสุด	ก่อนหน้า	เปลี่ยนแปลง +/-	%	หลักทรัพย์ที่เกี่ยวข้อง
เรือ <i>ปรับปรุง</i>	Baltic Dry Index (spot)	2-May-24	1-May-24	1,774	1,685	+89.00	5.3%	PSL, TTA
	BHSI (Handy Size)	2-May-24	1-May-24	742	746	-4.00	-0.5%	
ยาง	(US Cents/kg)	2-May-24	1-May-24	226.70	220.60	+6.10	2.8%	STA, TRUBB
น้ำตาล	(Cent/Pound)	2-May-24	1-May-24	19.25	19.22	+0.03	0.2%	KSL, KBS, KTIS, BRR
ถั่วเหลือง	(Cent\$/Bushel)	2-May-24	1-May-24	1,200.50	1,177.50	+23.00	2.0%	TVO
น้ำมันปาล์ม	(US\$/ton)	2-May-24	1-May-24	3,830.00	3,818.00	+12.00	0.3%	CPI, LST, UPOIC, UVAN
สังกะสี	(US\$/ton)	2-May-24	1-May-24	2,844.00	2,896.00	-52.00	-1.8%	BEYOND
ทองคำ	(US\$/oz)	2-May-24	1-May-24	2,299.20	2,299.90	-0.70	0.0%	(Source:Aspen)
SPDR Gold Trust	(ton)	2-May-24	1-May-24	831.04	832.19	-1.15	-0.1%	
น้ำมันดิบ <i>ทุกวัน</i>	WTI (US\$/barrel)	2-May-24	1-May-24	78.95	79.00	-0.05	-0.1%	PTT, PTTEP, TOP, PTTGC, BCP
	Brent (US\$/barrel)	2-May-24	1-May-24	83.67	83.44	+0.23	0.3%	(Source:Aspen)
ค่าการกลั่น <i>ทุกวัน</i>	GRM (US\$/barrel)	2-May-24	1-May-24	3.91	4.83	-0.92	0.0%	BCP, IRPC, PTTGC and TOP (Bloomberg)
น้ำมันทำความร้อน	Heating Oil (cent/gallon)	2-May-24	1-May-24	261.56	261.56	+0.00	0.0%	BCP, IRPC, PTTGC and TOP (Bloomberg)
	Natural Gas(\$/MMBtu)	2-May-24	1-May-24	2.03	1.95	+0.08	3.8%	PTTEP, PTT, BANPU (Bloomberg)
ปิโตรเคมี	Naphtha (US\$/MT)	2-May-24	1-May-24	686.00	712.63	-26.63	-3.7%	PTTGC, SCC (เป็นต้นทุน)
	Ethylene (US\$/MT)	26-Apr-24	22-Apr-24	885	895	-10.00	-1.1%	PTTGC, SCC, IRPC (Bloomberg)
<i>ทุกสัปดาห์</i>	Propylene (US\$/MT)	26-Apr-24	22-Apr-24	825	830	-5.00	-0.6%	PTTGC, SCC, IRPC
เหล็ก	HRC (US\$/ton) รีดร้อน	2-May-24	1-May-24	810.0	810.0	+0.00	0.0%	(Source:Bloomberg)
ถ่านหิน	NEX (US\$/ton)	19-Apr-24	12-Apr-24	135.98	126.90	+9.08	7.2%	BANPU, LANNA, UMS
อาหาร	ไก่ (บาท/กก.)	31-Mar-24	29-Feb-24	43.00	40.00	+3.00	7.5%	CPF, GFPT (Source: CPF)
	<i>ทุกเดือน</i> กุ้งVannamei(บาท/กก.)	31-Mar-24	29-Feb-24	135	135	+0.00	0.0%	CPF, CFRESH, SSF, ASIAN, TU
	<i>ทุกเดือน</i> สัตว์ (บาท/กก.)	31-Mar-24	29-Feb-24	61.00	68.00	-7.00	-10.3%	CPF

กราฟแสดงแนวโน้มราคา

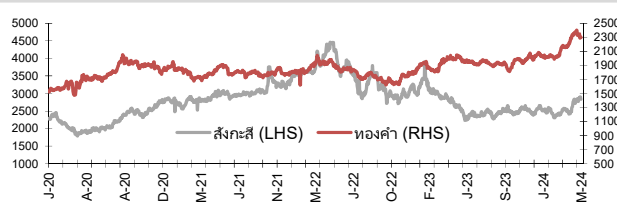
ค่าระวางเรือ (Baltic dry Index)



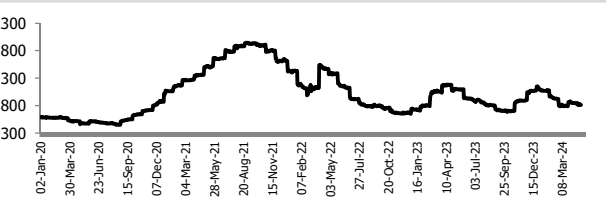
ค่าการกลั่น GRM (US\$/barrel)



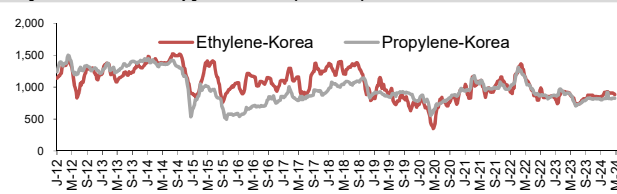
สังกะสี ทองคำ : PDI



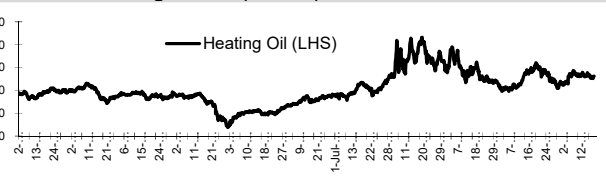
เหล็กรีดร้อน



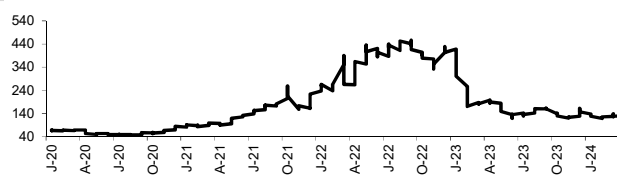
Ethylene-Korea vs Propylene-Korea (US\$/MT)



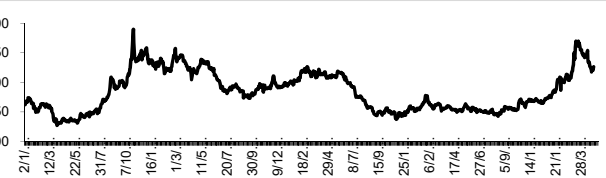
Bunker /Heating Oil Price (USD/ton)



ถ่านหิน (Nexcastle Export Index US\$/ton)



ราคายาง (US Cents/kg)



ที่มา: CPF, BANPU, Bloomberg and Aspen



NVDR Trading Data by Stock : 3 May 2024

Total NVDR Trading (Bt m)	Date	2 May 24	Net (Bt M)
		21,743.34	Institutions +980.49
% of SET :		22.22%	Proprietary -158.09
Total SET Trading Value :		+48,921.31	Foreign -2,204.55
			Local Investor +1,382.15

STOCK	Net Buy ซื้อสุทธิ						Total 5 Days
	Value (Btm) : มูลค่า (ล้านบาท)						
	2 May	30 Apr	29 Apr	26 Apr	25 Apr		
1 ADVANC	771.8	-25.1	1.6	-57.8	34.1	724.5	
2 TRUE	299.1	-11.0	94.2	23.7	-30.8	375.2	
3 CPF	190.5	-33.5	99.8	-33.2	-80.8	142.9	
4 KTB	180.0	-29.2	-120.1	-46.1	-216.9	-232.3	
5 KBANK	163.7	308.6	513.4	546.8	-0.4	1,532.1	
6 TISCO	64.5	-1.6	-16.6	-99.9	-5.7	-59.3	
7 ITC	55.2	21.9	0.8	51.7	14.7	144.3	
8 HMPRO	51.2	51.3	-48.4	-10.2	47.6	91.4	
9 SAV	47.6	-0.8	-12.2	-10.7	-6.3	17.6	
10 VGI	40.9	13.6	-2.5	-6.8	-0.6	44.5	
11 TU	39.5	56.0	14.6	7.5	11.1	128.7	
12 SCB	37.5	35.9	33.1	-52.0	-16.1	38.5	
13 ROJNA	36.4	55.2	7.5	2.3	-0.7	100.7	
14 AAI	29.7	8.1	-1.0	65.6	-2.7	99.7	
15 LH	27.2	-7.8	26.5	-110.8	-17.8	-82.7	
16 KAMART	25.6	14.0	24.4	3.1	-1.0	66.2	
17 TIDLOR	24.7	20.6	-18.5	-22.2	15.4	20.0	
18 GFPT	24.1	14.0	4.5	2.1	3.0	47.9	
19 COCOCO	23.9	28.4	-23.4	94.2	-32.9	90.3	
20 OR	23.8	28.3	21.6	15.0	16.5	105.1	
21 JMT	23.6	-24.2	18.1	-5.1	8.1	20.6	
22 KCE	23.1	25.5	56.4	-0.4	-5.8	98.9	
23 NSL	22.8	8.9	15.9	6.9	7.3	61.8	
24 ASIAN	21.8	-9.3	33.7	2.2	-0.3	48.1	
25 BTS	20.7	-44.2	8.4	-25.4	-24.0	-64.4	
26 SCGP	18.5	-30.8	28.1	5.3	12.2	33.2	
27 SISB	17.9	1.8	-3.8	-4.6	-13.3	-2.0	
28 PLUS	17.8	-3.4	-4.5	-5.7	-5.2	-1.0	
29 SPALI	17.6	6.9	30.8	41.2	6.2	102.7	
30 EGCO	16.7	30.5	13.8	8.3	-6.3	62.9	

STOCK	Net Sell ขายสุทธิ						Total 5 Days
	Value (Btm) : มูลค่า (ล้านบาท)						
	2 May	30 Apr	29 Apr	26 Apr	25 Apr		
PTTEP	-849.2	-199.1	126.2	-99.6	-184.3	-1,206.1	
DELTA	-476.5	135.2	-513.5	-105.9	-37.3	-998.0	
CRC	-371.2	1.4	16.2	-40.7	29.0	-365.4	
BBL	-225.4	-79.2	-153.3	-317.7	-22.5	-798.1	
AOT	-153.6	-6.7	-64.4	-139.3	38.0	-326.0	
PTT	-144.3	-1.8	-142.0	-41.6	1.1	-328.5	
TTB	-140.6	36.8	94.7	-16.6	-91.8	-117.5	
IVL	-117.2	-19.9	38.0	9.4	-48.1	-137.7	
MINT	-94.8	-2.3	87.3	-41.4	-46.3	-97.6	
INTUCH	-85.1	1.4	33.1	10.8	1.9	-37.9	
BCP	-61.4	-16.2	48.2	8.9	6.4	-14.1	
CBG	-47.8	138.2	1.1	-34.9	-13.7	42.9	
KTC	-47.1	-20.9	20.4	-55.5	-26.6	-129.7	
TOP	-45.9	-142.3	-108.4	36.0	-405.5	-666.1	
HANA	-42.5	-3.6	42.4	-1.4	44.6	39.5	
EA	-42.2	-53.2	-6.1	-30.2	-35.3	-167.0	
OSP	-28.7	-36.1	3.9	-13.8	-12.8	-87.4	
BCH	-26.8	-173.1	-20.6	-27.4	-22.0	-270.0	
KKP	-25.0	-14.4	-7.7	-22.9	1.6	-68.3	
SPRC	-24.2	-22.1	-2.0	-21.4	-21.4	-91.1	
MASTER	-23.7	-2.0	-4.9	-12.3	-11.2	-54.0	
TCAP	-23.3	-0.5	-12.9	6.6	2.0	-28.1	
PRM	-22.7	2.2	-4.9	6.8	2.8	-15.8	
ICHI	-22.0	21.9	-11.3	19.9	-12.0	-3.4	
BH	-21.7	85.5	145.0	52.6	1,721.7	1,983.1	
SAPPE	-21.3	-5.4	7.6	50.5	15.0	46.4	
BEM	-20.1	21.8	21.0	20.0	23.0	65.8	
COM7	-19.5	-6.1	4.2	-5.7	1.1	-26.0	
IRPC	-19.5	-5.2	7.9	-5.4	5.5	-16.8	
BLA	-19.3	0.5	4.6	1.1	-2.2	-15.4	

STOCK	MONTH TO DATE (Bt m) ยอดซื้อขายสุทธิเดือน พฤษภาคม 67	
	1 - 2 May 24	
	TOTAL NET BUY	TOTAL NET SELL
ADVANC	771.8	PTTEP -849.2
TRUE	299.1	DELTA -476.5
CPF	190.5	CRC -371.2
KTB	180.0	BBL -225.4
KBANK	163.7	AOT -153.6
TISCO	64.5	PTT -144.3
ITC	55.2	TTB -140.6
HMPRO	51.2	IVL -117.2
SAV	47.6	MINT -94.8
VGI	40.9	INTUCH -85.1
TU	39.5	BCP -61.4
SCB	37.5	CBG -47.8
ROJNA	36.4	KTC -47.1
AAI	29.7	TOP -45.9
LH	27.2	HANA -42.5
KAMART	25.6	EA -42.2
TIDLOR	24.7	OSP -28.7
GFPT	24.1	BCH -26.8
COCOCO	23.9	KKP -25.0
OR	23.8	SPRC -24.2
JMT	23.6	MASTER -23.7
KCE	23.1	TCAP -23.3
NSL	22.8	PRM -22.7
ASIAN	21.8	ICHI -22.0
BTS	20.7	BH -21.7
SCGP	18.5	SAPPE -21.3
SISB	17.9	BEM -20.1
PLUS	17.8	COM7 -19.5
SPALI	17.6	IRPC -19.5
EGCO	16.7	BLA -19.3

STOCK	YEAR TO DATE Y2024 (Bt m) ยอดซื้อขายสุทธิปี 2567	
	2 Jan 24 - 2 May 24	
	TOTAL NET BUY	TOTAL NET SELL
1 CPALL	7,464.9	AOT -6,803.5
2 TRUE	6,178.6	ADVANC -4,086.7
3 BDMS	3,538.1	DELTA -3,541.1
4 CPN	2,696.1	BBL -3,065.9
5 TOP	2,266.3	PTTEP -2,423.0
6 MINT	1,844.3	KTB -2,302.8
7 BANPU	1,522.6	KTC -1,556.9
8 BCP	1,344.5	EA -1,497.1
9 TU	1,343.9	TISCO -1,395.2
10 SCB	1,256.4	MTC -1,379.9
11 CRC	950.1	BTS -1,182.8
12 BJC	939.3	PTT -977.4
13 BH	892.2	OR -903.4
14 KBANK	806.8	BEM -849.8
15 TTB	753.2	TCAP -826.5
16 TLI	494.2	IVL -779.8
17 CPAXT	490.4	INTUCH -717.6
18 COCOCO	478.5	SPRC -669.5
19 AWC	419.7	TASCO -627.1
20 OSP	362.5	BGRIM -544.4
21 ITC	355.8	SAWAD -520.9
22 SISB	343.7	GULF -458.4
23 MAJOR	340.9	HMPRO -441.0
24 BCH	327.3	SIRI -417.9
25 PTTGC	321.2	RATCH -393.5
26 AMATA	303.4	CK -392.4
27 CENTEL	276.5	LH -373.8
28 ROJNA	270.3	STA -292.5
29 AAI	263.8	COM7 -288.7
30 SCGP	262.8	AP -285.6

STOCK	Total Net BUY/SELL Y2023 ยอดซื้อขายสุทธิปี 2566	
	Value (Btm) : มูลค่า (ล้านบาท)	
	TOTAL NET BUY	TOTAL NET SELL
1 CPALL	7,249	AOT -14,412
2 TTB	5,574	KBANK -8,741
3 BDMS	5,368	LH -7,196
4 BBL	5,325	KKP -3,907
5 SCB	4,109	DELTA -3,237
6 CPAXT	3,766	BANPU -3,202
7 SCC	3,606	CRC -3,161
8 TIDLOR	3,028	BH -3,087
9 PTT	2,844	HMPRO -2,919
10 WHA	2,351	PTTGC -2,911
11 HANA	1,902	AWC -2,458
12 ADVANC	1,876	IVL -2,356
13 BCP	1,826	GULF -2,061
14 KTB	1,791	SPALI -2,039
15 TRUEE	1,626	BEM -1,802
16 ICHI	1,597	GLOBAL -1,784
17 TASCO	1,516	RATCH -1,626
18 AAV	1,434	TISCO -1,581
19 TOP	1,408	EA -1,480
20 PTTEP	1,393	TU -1,433
21 AMATA	1,259	AP -1,267
22 PSG	1,193	BSRC -1,216
23 COM7	1,140	BLA -1,188
24 KCE	1,017	SCGP -1,161
25 ITC	850	EGCO -1,086
26 TLI	796	IRPC -1,024
27 TCAP	695	MEGA -893
28 CBG	689	THG -882
29 CHG	631	BAM -789
30 STA	593	BJC -783

แบบรายงานการเปลี่ยนแปลงการถือหลักทรัพย์และสัญญาซื้อขายล่วงหน้าของผู้บริหาร (แบบ 59)

	ชื่อผู้บริหาร	วิธีการได้มา/ จำหน่าย	จำนวน (หุ้น)	ราคา (บาท)	มูลค่า (บาท)	ประเภท หลักทรัพย์	วันที่ได้มา/ จำหน่าย
EP	นาย มุทธ ชินสุภัคกุล	ซื้อ	13,800.00	2.65	36,570.00	หุ้นสามัญ	30/4/2567
EP	นาย มุทธ ชินสุภัคกุล	ซื้อ	200.00	2.66	532.00	หุ้นสามัญ	30/4/2567
TMW	นาย อิโรคาชี ชูธรรษา	ซื้อ	5,000.00	62.00	310,000.00	หุ้นสามัญ	30/4/2567
PDJ	นาง สุนันทา เดียสุวรรณไผ่	รับโอน	50.00	1.00	50.00	หุ้นสามัญ	30/4/2567

ที่มา : ศูนย์สารสนเทศตลาดทุน สำนักงานคณะกรรมการ ก.ล.ด.

หลักทรัพย์ที่ต้องซื้อขายด้วยบัญชี Cash Balance

Stock	May 2024													
	29	30	2	3	6	7	8	9	13	14	15	16	17	20

LEVEL1 : ผู้ซื้อต้องใช้บัญชี Cash Balance และห้ามนำหลักทรัพย์ที่กำหนดมาคำนวณวงเงินซื้อขาย

APO	
SABUY-W2	10 May 24
24CS	
BKGI	17 May 24

LEVEL 2: ผู้ซื้อต้องใช้บัญชี Cash Balance, ห้ามคำนวณวงเงินซื้อขาย และห้าม Net Settlement

-

LEVEL 3: ห้ามซื้อขาย (SP) 1 วันทำการวันแรก และผู้ซื้อต้องใช้บัญชี Cash Balance, ห้ามคำนวณวงเงินซื้อขาย และห้าม Net Settlement

-

Source: SET

Short Sales

Stock	% Short Sale Volume Comparing with Main Board	Average Price (Bt)	Volume (shares)	Value (Mil. B)
PTTEP-R	20.97	151.30	5,010,200	758,039,100
CRC-R	29.83	32.20	15,686,500	505,163,050
DELTA-R	34.99	69.94	6,231,100	435,833,750
PTT	19.58	33.50	7,749,800	259,617,900
PTTEP	5.83	151.44	1,390,600	210,590,850
BBL	18.56	135.98	1,447,200	196,797,150
TOP-R	16.27	53.73	3,408,300	183,131,850
BBL-R	16.73	136.21	1,302,200	177,369,350
AOT	18.87	64.94	2,441,300	158,542,700
IVL-R	32.01	23.58	6,624,600	156,201,680
ADVANC	4.07	207.37	673,600	139,681,400
AOT-R	14.02	64.78	1,817,900	117,766,400
PTT-R	8.64	33.36	3,435,500	114,595,250
BCH	39.06	19.62	4,991,800	97,936,240
TRUE	4.59	8.07	11,615,100	93,679,605
TTB-R	16.01	1.78	51,655,800	91,716,902
PTTGC	14.73	36.22	2,412,500	87,378,850
ADVANC-R	2.53	207.59	418,000	86,773,800
TTB	13.75	1.78	44,165,200	78,766,686
CPALL	5.69	58.16	1,311,400	76,270,950
MINT-R	11.80	32.31	2,285,800	73,847,825
KTB	7.47	16.76	4,198,900	70,384,590
KBANK	8.26	130.79	490,600	64,163,350
INTUCH-R	12.56	68.94	889,900	61,349,750
BDMS	11.57	29.00	2,088,100	60,554,150
KCE	14.57	38.32	1,579,300	60,526,050
SCB	9.70	106.00	540,800	57,324,800
CPALL-R	4.11	58.40	942,700	55,052,700
CPF	7.89	20.32	2,696,900	54,791,720
MINT	8.71	32.49	1,676,700	54,467,800
OR-R	14.36	18.54	2,852,900	52,902,700
GULF	9.27	40.89	1,278,600	52,276,850
DELTA	4.17	69.78	745,100	51,993,275
SCC-R	12.76	248.36	196,600	48,826,600
COM7-R	11.37	18.88	2,515,500	47,488,080
TOP	4.10	54.08	852,900	46,122,475
TRUE-R	2.20	8.08	5,561,000	44,917,455
KTC-R	38.85	42.75	994,300	42,507,225
SCC	10.35	248.21	159,600	39,613,900
PTTGC-R	6.47	35.91	1,068,000	38,351,350
BH	4.36	243.38	148,100	36,044,400
CPN-R	7.18	63.41	560,900	35,567,925
SCB-R	5.84	105.99	325,500	34,499,400
TU	9.53	14.96	2,254,400	33,719,820
KCE-R	8.00	38.24	869,200	33,238,500
GULF-R	5.89	40.99	810,900	33,238,150
BH-R	3.86	243.28	131,200	31,918,100
BTS	13.45	6.32	4,876,100	30,823,530
CPN	5.98	63.37	467,400	29,617,525
BANPU	10.38	5.50	5,353,900	29,446,450
EA	8.52	30.19	958,100	28,922,875
INTUCH	5.87	69.08	415,300	28,690,250
BCP-R	7.25	41.04	664,200	27,260,825
HIMPRO	10.72	10.33	2,556,400	26,413,930
BAM	10.22	9.68	2,717,000	26,301,600
VGI	6.94	1.75	14,641,800	25,576,365
EA-R	7.31	30.02	827,000	24,829,475
BCH-R	9.78	19.67	1,246,700	24,520,250
MTC	14.95	45.16	534,900	24,155,400

Source: SET

May 2024

Monday	Tuesday	Wednesday	Thursday	Friday
		1	2	3
		วันแรงงานแห่งชาติ	<ul style="list-style-type: none"> ■ AAI XD 0.18 บาท ■ ACG XD 0.0133 บาท ■ AHC XD 0.63 บาท ■ ALUCON XD 8.00 บาท ■ AURA XD 0.31 บาท ■ BCH XD 0.25 บาท ■ BIS XD 0.07 บาท ■ BRR XD 0.20 บาท ■ DTCENT XD 0.048507280619 บาท ■ DTCENT XD 20:1 ■ FPI XD 0.04 บาท ■ FTE XD 0.10 บาท ■ HTC XD 0.56 บาท ■ HUMAN XD 0.14 บาท ■ JUBILE XD 0.25 บาท ■ KCG XD 0.30 บาท ■ LPH XD 0.09 บาท ■ MCA XD 0.045 บาท ■ MINT XD 0.32 บาท ■ MODERN XD 0.09 บาท ■ MOONG XD 0.12 บาท ■ MOSHI XD 0.60 บาท ■ NETBAY XD 0.8983 บาท ■ OSP XD 0.45 บาท ■ PAF XD 0.0102 บาท ■ PR9 XD 0.30 บาท ■ SAUCE XD 1.72 บาท ■ SC XD 0.16 บาท ■ SICT XD 0.035 บาท ■ SINO XD 0.014423 บาท ■ SPC XD 1.40 บาท ■ SPI XD 0.60 บาท ■ SRICHA XD 0.25 บาท ■ SRS XD 0.02 บาท ■ SST XD 0.01 บาท ■ THIP XD 1.65 บาท ■ TNL XD 0.30 บาท ■ TWPC XD 0.091 บาท ■ WIJK XD 0.06 บาท ■ WIJK XW 3:1 ■ SCN ลูกหุ้นเชิว 4,275,000 หุ้น ■ SPREME เข้าซื้อขายเป็นวันแรก (740mn sh @ Bt2.60) หมวดเทคโนโลยีสารสนเทศและการสื่อสาร 	<ul style="list-style-type: none"> ■ BE8 XD 0.23 บาท ■ CHG XD 0.05 บาท ■ CPR XD 0.116 บาท ■ CRC XD 0.55 บาท ■ D XD 0.06 บาท ■ DMT XD 0.15 บาท ■ ICC XD 1.14412374641 บาท ■ ICC XD 3.9081391335 : 1 ■ IND XD 0.015 บาท ■ INET XD 0.116 บาท ■ IVL XD 0.175 บาท ■ KWM XD 0.058 บาท ■ L&E XD 0.04 บาท ■ LH XD 0.30 บาท ■ LRH XD 1.35 บาท ■ NOBLE XD 0.118 บาท ■ ONEE XD 0.13 บาท ■ PCC XD 0.14 บาท ■ PF XD 0.013 บาท ■ PIMO XD 0.03 บาท ■ PL XD 0.11 บาท ■ RBF XD 0.175 บาท ■ ROCK XD 0.50 บาท ■ ROJNA XD 0.40 บาท ■ SABINA XD 0.67 บาท ■ SEAFCO XD 10:1 ■ SEAFCO XD 0.09 บาท ■ SO XD 0.20 บาท ■ SSF XD 0.3704 บาท ■ TC XD 0.10 บาท ■ TGE XD 0.0026 บาท ■ THREL XD 0.07 บาท ■ THREL XD 61:1 ■ TPBI XD 0.25 บาท ■ TRP XD 0.30 บาท ■ TRT XD 0.21 บาท ■ UBA XD 0.048 บาท ■ WP XD 0.28 บาท ■ CGH XR 10:1 @ 1.00 บาท ■ CGH XW 3:2 ■ INET XW 5:1



6	7	8	9	10
<p>ชุดเซย์วันจัดทรงคค</p>	<ul style="list-style-type: none"> ▪ AMATAV XD 0.01235 ๖๓๓ ▪ AMATAV XD 1:0.14 ▪ ASEFA XD 0.19 ๖๓๓ ▪ ASIAN XD 0.29 ๖๓๓ ▪ AU XD 0.21 ๖๓๓ ▪ BAY XD 0.45 ๖๓๓ ▪ BEC XD 0.06 ๖๓๓ ▪ BLA XD 0.20 ๖๓๓ ▪ CH XD 0.04 ๖๓๓ ▪ CIVIL XD 0.012 ๖๓๓ ▪ CKP XD 0.085 ๖๓๓ ▪ COLOR XD 0.03 ๖๓๓ ▪ CPALL XD 1.00 ๖๓๓ ▪ CPANEL XD 0.16 ๖๓๓ ▪ CSR XD 1.57 ๖๓๓ ▪ CSS XD 0.02 ๖๓๓ ▪ DEXON XD 0.052 ๖๓๓ ▪ EASON XD 0.05 ๖๓๓ ▪ EKH XD 0.30 ๖๓๓ ▪ EKH XD 40:1 ▪ ENGY XD 0.10 ๖๓๓ ▪ ILINK XD 0.39 ๖๓๓ ▪ IP XD 0.0348 ๖๓๓ ▪ IP XD 8:5 ▪ ITEL XD 0.0696 ๖๓๓ ▪ JDF XD 0.04 ๖๓๓ ▪ KTMS XD 0.014 ๖๓๓ ▪ MATI XD 0.25 ๖๓๓ ▪ MGT XD 0.07 ๖๓๓ ▪ NL XD 0.12082 ๖๓๓ ▪ NNCL XD 0.06 ๖๓๓ ▪ OCC XD 0.07 ๖๓๓ ▪ ORN XD 0.05 ๖๓๓ ▪ PRAKIT XD 1.00 ๖๓๓ ▪ PRAPAT XD 0.04 ๖๓๓ ▪ PRAPAT XD 25:1 ▪ PRM XD 0.26 ๖๓๓ ▪ S&J XD 2.25 ๖๓๓ ▪ SAFE XD 0.15 ๖๓๓ ▪ SALEE XD 0.035 ๖๓๓ ▪ SCN XD 0.0124 ๖๓๓ ▪ SELIC XD 0.03273 ๖๓๓ 	<ul style="list-style-type: none"> ▪ AMARIN XD 0.18 ๖๓๓ ▪ AP XD 0.70 ๖๓๓ ▪ ARROW XD 0.25 ๖๓๓ ▪ AYUD XD 1.67 ๖๓๓ ▪ BAFS XD 0.14 ๖๓๓ ▪ BAREIT XD 0.181 ๖๓๓ ▪ CENTEL XD 0.42 ๖๓๓ ▪ EASTW XD 0.05 ๖๓๓ ▪ FE XD 8.50 ๖๓๓ ▪ FLOYD XD 0.006172839 ๖๓๓ ▪ FLOYD XD 9:1 ▪ ORI XD 0.30 ๖๓๓ ▪ PCSGH XD 0.20 ๖๓๓ ▪ PIN XD 0.59 ๖๓๓ ▪ PPM XD 0.058 ๖๓๓ ▪ QHHR XD 0.19 ๖๓๓ ▪ SAWAD XD 0.0115 ๖๓๓ ▪ SAWAD XD 10:1 ▪ SCAP XD 0.0023 ๖๓๓ ▪ SCAP XD 50:1 ▪ SHANG XD 1.00 ๖๓๓ ▪ TLI XD 0.50 ๖๓๓ ▪ TOA XD 0.35 ๖๓๓ ▪ TRU XD 0.20 ๖๓๓ ▪ AJ XR 5.1765:1 @ 5.869 ๖๓๓ ▪ BYD XR 20:1 @ 2.50 ๖๓๓ ▪ EMC XR 1:1 @ 0.07 ๖๓๓ ▪ EMC XW 2:1 ▪ WAVE XR 4:1 @ 0.14 ๖๓๓ ▪ WAVE XW 2:1 	<ul style="list-style-type: none"> ▪ A5 XD 0.05 ๖๓๓ ▪ AKR XD 0.065 ๖๓๓ ▪ ALLA XD 0.12 ๖๓๓ ▪ AMATA XD 0.40 ๖๓๓ ▪ AWC XD 0.05 ๖๓๓ ▪ CCP XD 0.01 ๖๓๓ ▪ FVC XD 0.01 ๖๓๓ ▪ GTB XD 0.04 ๖๓๓ ▪ HPT XD 0.016 ๖๓๓ ▪ KUMWEL XD 0.05 ๖๓๓ ▪ M XD 1.00 ๖๓๓ ▪ PG XD 0.20 ๖๓๓ ▪ SENX XD 0.00829 ๖๓๓ ▪ SJWD XD 0.25 ๖๓๓ ▪ SK XD 0.05 ๖๓๓ ▪ SMIT XD 0.14 ๖๓๓ ▪ SSSC XD 0.222 ๖๓๓ ▪ TBN XD 0.14 ๖๓๓ ▪ TOPP XD 6.68 ๖๓๓ ▪ TPAC XD 0.45 ๖๓๓ ▪ WHA XD 0.117 ๖๓๓ ▪ VIH XR 15:1 @ 8.00 ๖๓๓ ▪ VIH XW 2:1 	<ul style="list-style-type: none"> ▪ CHARAN XD 1.25 ๖๓๓ ▪ GABLE XD 0.289 ๖๓๓ ▪ ILM XD 0.75 ๖๓๓ ▪ KAMART XD 0.112 ๖๓๓ ▪ KAMART XD 5:1 ▪ NEW XD 2.30 ๖๓๓ ▪ SENA XD 0.234214 ๖๓๓ ▪ SIAM XD 0.01 ๖๓๓ ▪ UMI XD 0.03 ๖๓๓ ▪ ACC XW 3:1



	<ul style="list-style-type: none"> ▪ SITHAI XD 0.04 บาท ▪ SM XD 0.03 บาท ▪ SNNP XD 0.25 บาท ▪ SPALI XD 0.75 บาท ▪ SSP XD 0.10 บาท ▪ SWC XD 10:1 ▪ SWC XD 0.005555556 บาท ▪ TACC XD 0.19 บาท ▪ TFMAMA XD 2.17 บาท ▪ TNPC XD 0.018 บาท ▪ TPA XD 0.25 บาท ▪ VIBHA XD 0.05 บาท 			
13	14	15	16	17
<ul style="list-style-type: none"> ▪ PB XD 1.14 บาท 	<ul style="list-style-type: none"> ▪ SMT XD 0.07 บาท 	<ul style="list-style-type: none"> ▪ MSFT80X XD 0.00997 บาท ▪ STX XD 0.055 บาท ▪ RML XR 9.38:1 @ 0.42 บาท 		
20	21	22	23	24
<ul style="list-style-type: none"> ▪ INSURE XR 10:2 @ 105.00 บาท 		วันวิสาขบูชา	<ul style="list-style-type: none"> ▪ CHASE XW 10:1 	
27	28	29	30	31



June 2024

Monday	Tuesday	Wednesday	Thursday	Friday
3	4	5	6	7
วันเฉลิมพระชนมพรรษาสมเด็จพระนางเจ้าสุทิดา พัชรสุธาพิมลลักษณ พระบรมราชินี		▪ K XW 14:1		▪ FSX XR 1:1 @ 4.50 บาท
10	11	12	13	14
17	18	19	20	21
24	25	26	27	28