

Today Selections >> **ADVANC, ROJNA, STEC**


Stock	S	R	Comment
ADVANC	196.00	202.00	โชว์กำไรไตรมาสแรก 8,451 ล้านบาท พุ่ง 25% สูงกว่าตลาดคาด
ROJNA	7.65	8.00	ซื้อวันนี้รับปันผลยิลด์ 5%
STEC	10.50	11.00	งานประมุลรอเพียง การก่อสร้างโครงการ ของภาครัฐออกมากกว่า 8.1 แสนล้านบาท

Market Summary			
	Closed	+/-	%Chg
SET	1,367.95	+ 5.98	+ 0.44
SET50	837.97	+ 3.89	+ 0.47
SET100	1,856.35	+ 8.79	+ 0.48
Mai	395.27	+ 1.98	+ 0.50
Dow Jones	37,903.29	+87.37	+0.23
Nasdaq	15,605.48	-52.34	-0.33
Nikkei	38,405.66	+ 470.90	+ 1.24
Hang Seng	17,763.03	+ 16.12	+ 0.09
SET Mkt. Cap (Btmn)	16,909.42		
SET Turnover (Btmn)	44,796.03		
PER(x)	17.95		

May investment outlook

- May:** สำหรับภาพตลาดหุ้นไทยในเดือนพฤษภาคม คาดว่าดัชนีน่าจะแกว่งทรงตัวไปก่อน โดยปัจจัยที่อาจพอลุ้นเข้ามาเป็นตัวกระตุ้นได้บ้างก็คือการประกาศใช้มาตรการ Uptick rule ของตลท. ซึ่งถ้าหากเกิดขึ้นได้เร็ว น่าจะเรียกความเชื่อมั่นของนักลงทุนขึ้นมาได้บ้าง อย่างไรก็ตาม ปัจจัยจำกัด Upside ในเดือนนี้ยังคงมองไปยังพื้นฐานกำไรของบจ.ขนาดใหญ่ที่ยังคงอ่อนแอ รวมถึงเงินบาทที่ยังคงอ่อนแอกว่าภูมิภาคด้วยเช่นกัน
- Flow:** ทั้งนี้ อาจต้องระวังปัจจัยทางด้าน Fund flow ที่เข้าสู่ช่วง Low season จากการขยายเงินปันผลออกนอกประเทศของนักลงทุนต่างชาติ ซึ่งอาจส่งผลกดดันต่อค่าเงินบาทและภาพดัชนีโดยรวมได้ สำหรับปัจจัยกดดันค่าเงินบาทอื่นยังได้แก่ การเข้าสู่ช่วง Low season ของภาคการท่องเที่ยวไทย ซึ่งจะส่งผลต่อความอ่อนแอของดุลบริการ และต้นทุนการนำเข้าของไทยที่สูงขึ้นตามราคาน้ำมันดิบ ซึ่งจะส่งผลกดดันต่อดุลการค้าได้
- Factors:** ในส่วนของปัจจัยต่างประเทศที่น่าติดตามได้แก่
 - 1) ความเสี่ยงรัฐภูมิศาสตร์ระหว่างอิหร่านกับอิสราเอล มีโอกาสสร้าง Noise กระทบให้กับตลาดหุ้นทั่วโลกได้ทุกเมื่อ
 - 2) การออกมาแสดงความเห็นของกรรมการ Fed ท่านต่างๆ หลังจากผ่านพ้นการประชุม FOMC ในช่วงต้นเดือน
- FOMC recap:** ผลการประชุม Fed เมื่อคืนนี้ไม่ได้ออกมา Surprise จากที่เราคาดแต่อย่างใด โดยใน Statement มีการประกาศการลดความเร็วการลดขนาด Balance sheet ลงตามที่เราคาดการณ์ไว้ ซึ่งกระบวนการดังกล่าวจะเริ่มตั้งแต่เดือนมิถุนายนนี้ โดย Fed ตั้งเป้าการลดการถือครองพันธบัตรสหรัฐฯ (Treasury) เดือนละ 2.5 หมื่นล้านเหรียญฯ จากเดิมที่ระดับ 6.0 หมื่นล้านเหรียญฯต่อเดือน
- SET:** จากแนวโน้มดอกเบี้ย Fed ล่าสุด ที่น่าจะปรับลดลงปีนี้ได้มากที่สุดเหลือเพียงแค่ 2 ครั้ง ทำให้เรานัดสินใจปรับสมมติฐานการลดดอกเบี้ยของ กนง. ปีนี้ลงอย่างเป็นทางการจาก 2 ครั้งหรือ 1 ครั้ง ส่งผลให้เราจำเป็นต้องปรับเปลี่ยนสมมติฐาน Forward PE ของ SET ในกรณีดีสุด/ฐาน/แยสุด มาอยู่ที่ 13.8x / 12.8x / 11.9x และทำให้ได้ระดับดัชนี SET ที่เหมาะสมใหม่ในแต่ละกรณีมาอยู่ที่ 1480 / 1370 / 1270 จุดตามลำดับ (ดูรูป)
- Strategy:** ในเชิงกลยุทธ์ คาดการณ์ SET Index เดือนนี้แกว่งตัวในกรอบ 1340-1400 จุด (มีจุดศูนย์กลางที่ 1370 จุด ซึ่งเป็นระดับ Fair play ใหม่ของเรา) โดยหลังจากที่แนะนำเข้าซื้อหุ้นรอบล่าสุดไปที่บริเวณดัชนี SET 1370 จุด แนะนำนักลงทุนใช้กลยุทธ์ Wait & See ไปก่อน โดยกำหนดกลยุทธ์แนวรับสำหรับการเพิ่มน้ำหนักถัดไปแถวระดับ 1340-1350 จุด

(อ่านรายละเอียดต่อหน้าหลัง)

แนวรับ 1,358 แนวต้าน 1,377

บทวิเคราะห์วันนี้

- SPREME (ชื่อ ราคาเป้าหมาย 4.80 บาท)** SPREME ผู้วางระบบเทคโนโลยีสารสนเทศให้กับหน่วยงานการศึกษาไทย
- BCP (ชื่อเก็งกำไร ราคาเป้าหมาย 46 บาท)** คาด 1Q24 จะรายงานกำไร 2.4 พันล้านบาท พลิกจากขาดทุนใน 4Q23
- OR (ชื่อ ราคาเป้าหมาย 27 บาท)** คาดกำไร 1Q24 พื้นตัวเด่นที่ 3.4 พันล้านบาท

Stock Top Active				
CPALL	KBANK	PTTEP	BDMS	KTB

Sector Top Active			
ENERG	BANK	COMM	

Investors Data – SET (Btmn)			
30 Apr.24	Buy	Sell	Net

Institution	5,732	4,137	1,594
Proprietary	2,496	2,748	-253
Foreign	25,013	24,038	975
Local	11,556	13,872	-2,317
1-30 Apr.24	Buy	Sell	Net

Institution	72,659	72,648	11
Proprietary	47,953	50,012	-2,059
Foreign	409,050	405,136	3,914
Local	235,880	237,746	-1,866

Commodities	1 May.24	30 Apr.24	Chg	%Chg
Bi/US\$	36.94	37.14	-0.20	-0.53
US\$/Yuan	7.240	7.240	-0.00	-0.01
US Bond Yield 10y(%)	4.630	4.668	-0.04	-0.80
Brent Oil (US\$/bbl)	83.44	86.33	-2.89	-3.35
Nymex Oil (US\$/bbl)	79.00	81.93	-2.93	-3.58
Gold Spot (US\$/oz)	2,317.70	2,285.60	+32.10	+1.40
Baltic Dry Index	1,685.00	1,685.00	+0.00	+0.00
Dollar Index (DXYO)	105.63	106.31	-0.67	-0.63

Today's Event			
---------------	--	--	--

- **AAI XD** 0.18 บาท
- **ACG XD** 0.0133 บาท
- **AHC XD** 0.63 บาท
- **ALUCON XD** 8.00 บาท
- **AURA XD** 0.31 บาท
- **BCH XD** 0.25 บาท
- **BIS XD** 0.07 บาท

(อ่านรายละเอียดต่อหน้าหลัง)


 นุตชาติ เมฆมาลี
 CFA, FRM (ID: 31379)
 E-mail: nuttachart@trinitythai.com

บริษัทหลักทรัพย์ ทรินิตี้ จำกัด เลขที่ 1 อาคารพาร์ค สยาม ชั้น 22 และห้อง 2301 ชั้น 23 ถนนคอนแวนต์ แขวงสีลม เขตบางรัก กรุงเทพฯ 10500

รายงานฉบับนี้จัดทำขึ้นโดยข้อมูลเท่าที่ปรากฏและเชื่อว่าเป็นที่น่าเชื่อถือได้ แต่ไม่ถือเป็นการยืนยันความถูกต้องและความสมบูรณ์ของข้อมูลนั้นๆ โดยบริษัทหลักทรัพย์ ทรินิตี้ จำกัด ผู้จัดทำขอสงวนสิทธิ์ในการเปลี่ยนแปลงความเห็นหรือประมาณการณต่างๆ ที่ปรากฏในรายงานฉบับนี้โดยไม่ต้องแจ้งล่วงหน้า รายงานฉบับนี้มีวัตถุประสงค์เพื่อใช้ประกอบการตัดสินใจของนักลงทุน โดยไม่ได้เป็นการชี้นำหรือชักชวนให้นักลงทุนทำการซื้อหรือขายหลักทรัพย์ หรือตราสารทางการเงินใดๆ ที่ปรากฏในรายงาน

Strategy

- **Picks:** มองกลุ่มหุ้นที่น่าสนใจประจำเดือนนี้ ได้แก่
 - 1) กลุ่มส่งออกที่ได้ประโยชน์จากการอ่อนค่าของเงินบาท ได้แก่ **COCOCO, PLUS, MALEE, AAI, ITC, STGT**
 - 2) กลุ่มหุ้นที่คาดว่าจะถูกนำเข้าสู่ดัชนี SET50 ได้แก่ **BJC, TIDLOR, BCP, ITC**
 - 3) กลุ่มธนาคารที่แนวโน้มความอ่อนแอของ NIM ได้ถูกสะท้อนเข้าไปอยู่ในสมมติฐานของนักวิเคราะห์รวมถึงราคาหุ้นในปัจจุบันไปมากแล้ว เลือก **BBL, KTB, TTB**

รูปที่ 1: ประมาณการ SET Index ที่เหมาะสมในแต่ละกรณีของเรา หลังจากที่มีการลดสมมติฐานดอกเบี้ยกนง.ปีนี้

Case	2025E EPS	Multiple (2.00% RP)	Fair SET (Old)	2025E EPS	Multiple (2.25% RP)	Fair SET (New)
Bull	107 baht	14.2x Fwd PE	1520	107 baht	13.8x Fwd PE	1480
Base	107 baht	13.2x Fwd PE	1415	107 baht	12.8x Fwd PE	1370
Worst	107 baht	12.3x Fwd PE	1315	107 baht	11.9x Fwd PE	1270

ณัฐชาติ เมฆมาสิน, CFA, FRM
เลขทะเบียนนักวิเคราะห์:
031379
nuttachart@trinitythai.com

Source: Trinity Research

Fund Flow

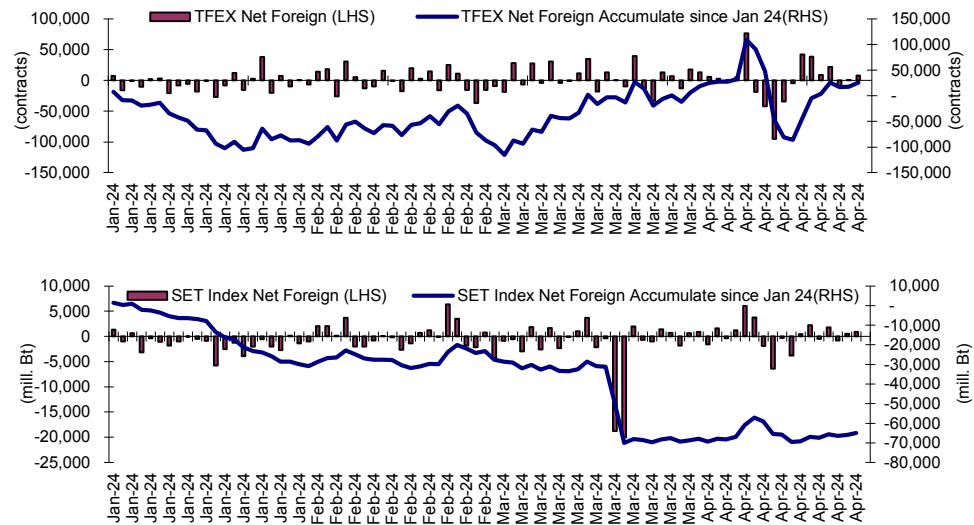
Foreign Portfolio Investment in Equities (Asia ex. Japan)

Unit : US\$ mn

	As at	Day	WTD Net	MTD Net	YTD Net
India	29-Apr	0.7	0.7	-1,318.8	39.6
Indonesia	30-Apr	44.8	20.1	-1,007.1	678.7
Malaysia	30-Apr	38.6	133.4	-287.6	-474.2
Philippines	30-Apr	-287.2	-266.7	-412.2	-249.6
South Korea	30-Apr	130.5	481.2	1,794.0	13,982.7
Sri Lanka	30-Apr	-1.4	-1.9	-0.1	-25.6
Taiwan	30-Apr	36.5	1,171.0	-4,828.3	-98.9
Thailand	30-Apr	26.2	41.3	107.9	-1,825.5
Vietnam	26-Apr	10.1	28.0	-129.1	-530.2

Source: Bloomberg

Net Foreign



Indicators to watch

	Last	Previous	% chg	1W Prior	1M Prior	Remark
VIX Index	15.39	15.65	-1.7%	-3.6%	7.4%	+
Ted Spread	0.18	0.20	-7.5%	3.6%	-11.8%	+
U.S.Dollar Index	105.63	106.31	-0.6%	-0.1%	0.6%	+
U.S.Bond Yield	4.64	4.67	-0.6%	0.0%	0.0%	-
Emerging Asia Index (MXMS)	563.83	563.82	0.0%	1.1%	0.8%	+

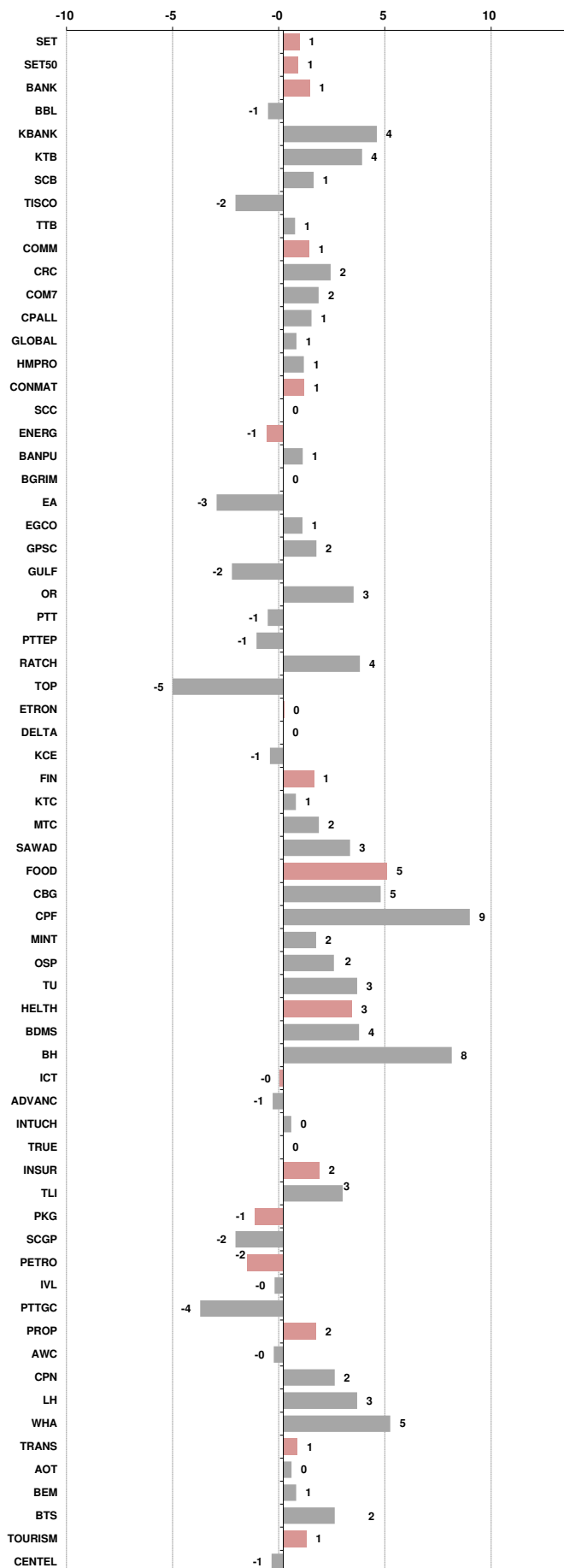
Source: Bloomberg, Aspen

Price performance of Stock in SET50
(for weekly: 23 - 30 Apr 2024)

1 Week Performance



Stock	30-Apr-24	%YTD	%-1W	%-1M	%-3M	%-6M	%-12M
SET	1,367.95	-18	1	-1	0	-2	-11
SET50	837.97	-17	1	-1	0	-3	-9
BANK	367.75	-5	1	-1	2	-3	-1
BBL	137.00	-7	-1	-1	-4	-14	-13
KBANK	130.50	-12	4	5	7	-2	4
KTB	16.80	-5	4	-1	4	-12	-7
SCB	106.50	0	1	-7	2	8	3
TISCO	97.25	-2	-2	-2	-1	1	8
TTB	1.81	28	1	-1	2	7	25
COMM	30,762.50	-21	1	1	5	-1	-16
CRC	34.50	-25	2	-3	1	-10	-23
COM7	18.30	-46	2	-4	-16	-33	-28
CPALL	57.50	-16	1	5	10	3	-11
GLOBAL	16.20	-28	1	-2	5	3	-5
HMPRO	10.40	-33	1	-2	-2	-13	-26
CONMAT	6,915.68	-25	1	0	-4	-9	-18
SCC	249.00	-27	0	-3	-7	-14	-21
ENERG	19,650.57	-22	-1	-2	-3	-2	-10
BANPU	5.55	-59	1	0	-13	-27	-39
BGRIM	25.75	-35	0	-6	-7	17	-34
EA	30.75	-68	-3	-10	-24	-26	-55
EGCO	112.50	-35	1	-1	-16	-7	-28
GPSC	49.00	-33	2	-7	-1	26	-23
GULF	40.25	-27	-2	-8	-8	-7	-21
OR	18.70	-21	3	4	3	2	-16
PTT	33.75	2	-1	-1	-1	2	9
PTTEP	156.50	-11	-1	2	7	-7	6
RATCH	28.75	-33	4	4	-6	-11	-24
TOP	54.50	-3	-5	-8	-1	13	17
ETRON	8,621.09	-17	0	-6	-13	-14	-4
DELTA	70.00	-92	0	-6	-13	-14	-4
KCE	39.25	-16	-1	-1	-14	-26	3
FIN	3,157.68	-32	1	-4	-1	-1	-20
KTC	43.00	-27	1	-6	-3	-3	-18
MTC	45.50	20	2	-4	6	24	34
SAWAD	41.00	-16	3	-3	4	-4	-26
FOOD	11,063.90	-13	5	5	3	6	-2
CBG	68.50	-29	5	8	-11	3	-4
CPF	19.80	-20	9	7	5	6	-2
MINT	33.00	2	2	-1	9	17	5
OSP	21.50	-24	2	6	2	-10	-27
TU	14.90	-12	3	3	-2	10	8
HEALTH	6,822.25	-5	3	3	2	0	-6
BDMS	29.00	0	4	2	6	9	-1
BH	245.00	16	8	9	1	-5	3
ICT	148.20	-11	0	-2	-3	-2	-9
ADVANC	197.50	1	-1	-4	-10	-10	-8
INTUCH	67.00	-13	0	-3	-9	-5	-11
TRUE	7.70	N/A	0	1	31	18	-3
INSUR	8,558.51	-32	2	0	1	-13	-22
TLI	9.20	-38	3	2	7	-16	-26
PKG	3,302.70	-40	-1	10	0	-8	-25
SCGP	32.50	-43	-2	14	2	-10	-26
PETRO	703.14	-29	-2	-1	4	1	-20
IVL	23.90	-41	0	1	-1	-3	-30
PTTGC	36.75	-22	-4	-4	7	4	-11
PROP	226.99	-17	2	1	1	2	-12
AWC	4.40	-30	0	7	9	25	-17
CPN	63.50	-11	2	1	-2	1	-7
LH	7.45	-25	3	1	-3	-2	-24
WHA	5.00	23	5	5	5	-5	14
TRANS	316.94	-16	1	1	6	-1	-11
AOT	65.25	-13	0	0	8	-3	-11
BEM	8.30	-15	1	2	12	2	-6
BTS	6.35	-24	2	12	5	-14	-18
TOURISM	603.94	-6	1	0	6	9	-11
CENDEL	45.00	-10	-1	5	4	-1	-18





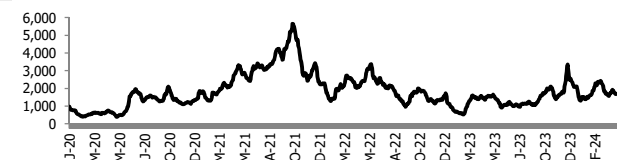
อัตราแลกเปลี่ยนวันนี้* 36.94 Change -0.19

*เปรียบเทียบ Transaction ล่าสุดกับก่อนหน้า (โดยไม่แยกว่าเป็นของ off-shore หรือ on-shore)

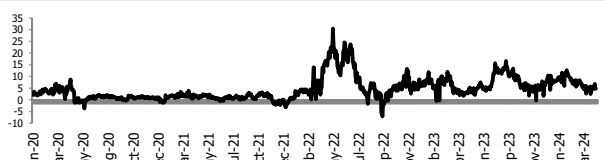
สินค้า	ตัวชี้ราคา	ปิดล่าสุด	ก่อนหน้า	ราคาปิดล่าสุด	ก่อนหน้า	เปลี่ยนแปลง +/-	%	หลักทรัพย์ที่เกี่ยวข้อง
เรือ <i>ปรับปรุง</i>	Baltic Dry Index (spot)	1-May-24	30-Apr-24	1,685	1,685	+0.00	0.0%	PSL, TTA
	BHSI (Handy Size)	1-May-24	30-Apr-24	746	750	-4.00	-0.5%	
ยาง	(US Cents/kg)	1-May-24	30-Apr-24	220.60	223.30	-2.70	-1.2%	STA, TRUBB
น้ำตาล	(Cent/Pound)	1-May-24	30-Apr-24	19.22	19.41	-0.19	-1.0%	KSL, KBS, KTIS, BRR
ถั่วเหลือง	(Cent\$/Bushel)	1-May-24	30-Apr-24	1,177.50	1,170.25	+7.25	0.6%	TVO
น้ำมันปาล์ม	(US\$/ton)	1-May-24	30-Apr-24	3,818.00	3,915.00	-97.00	-2.5%	CPI, LST, UPOIC, UVAN
สังกะสี	(US\$/ton)	1-May-24	30-Apr-24	2,896.00	2,858.00	+38.00	1.3%	BEYOND
ทองคำ	(US\$/oz)	1-May-24	30-Apr-24	2,299.90	2,291.40	+8.50	0.4%	(Source:Aspen)
SPDR Gold Trust	(ton)	1-May-24	30-Apr-24	832.19	832.19	+0.00	0.0%	
น้ำมันดิบ <i>ทุกวัน</i>	WTI (US\$/barrel)	1-May-24	30-Apr-24	79.00	81.93	-2.93	-3.6%	PTT, PTTEP, TOP, PTTGC, BCP (Source:Aspen)
	Brent (US\$/barrel)	1-May-24	30-Apr-24	83.44	86.33	-2.89	-3.3%	
ค่าการกลั่น <i>ทุกวัน</i>	GRM (US\$/barrel)	1-May-24	30-Apr-24	4.83	5.11	-0.28	0.0%	BCP, IRPC, PTTGC and TOP (Bloomberg)
น้ำมันทำความร้อน	Heating Oil (cent/gallon)	1-May-24	30-Apr-24	261.56	259.86	+1.70	0.7%	BCP, IRPC, PTTGC and TOP (Bloomberg)
	Natural Gas(\$/MMBtu)	1-May-24	30-Apr-24	1.95	1.93	+0.02	1.0%	
ปิโตรเคมี	Naphtha (US\$/MT)	1-May-24	30-Apr-24	712.63	710.38	+2.25	0.3%	PTTGC, SCC (เป็นต้นทุน)
	Ethylene (US\$/MT)	26-Apr-24	22-Apr-24	885	895	-10.00	-1.1%	
	Propylene (US\$/MT)	26-Apr-24	22-Apr-24	825	830	-5.00	-0.6%	
เหล็ก	HRC (US\$/ton) รีดร้อน	1-May-24	30-Apr-24	810.0	813.0	-3.00	-0.4%	(Source:Bloomberg)
ถ่านหิน	NEX (US\$/ton)	19-Apr-24	12-Apr-24	135.98	126.90	+9.08	7.2%	BANPU, LANNA, UMS
อาหาร	ไก่ (บาท/กก.)	31-Mar-24	29-Feb-24	43.00	40.00	+3.00	7.5%	CPF, GFPT (Source: CPF)
	กุ้งVannamei(บาท/กก.)	31-Mar-24	29-Feb-24	135	135	+0.00	0.0%	
	สุกร (บาท/กก.)	31-Mar-24	29-Feb-24	61.00	68.00	-7.00	-10.3%	

กราฟแสดงแนวโน้มราคา

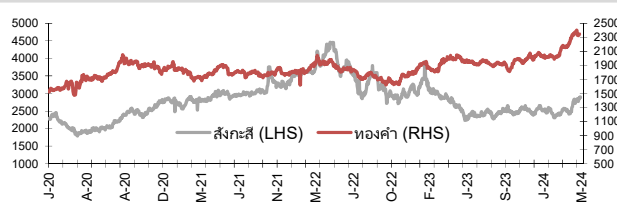
ค่าระวางเรือ (Baltic dry Index)



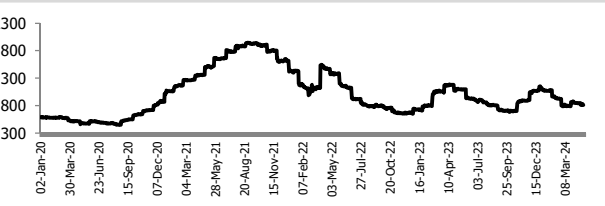
ค่าการกลั่น GRM (US\$/barrel)



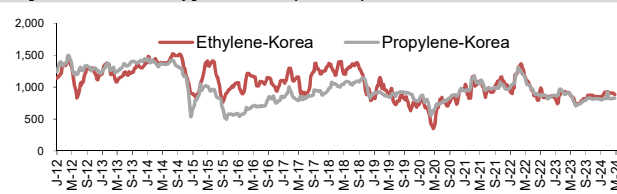
สังกะสี ทองคำ : PDI



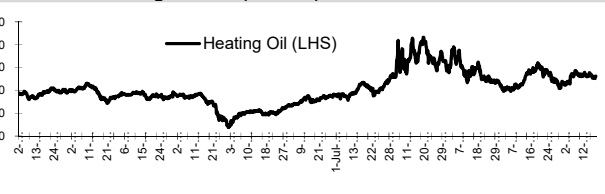
เหล็กรีดร้อน



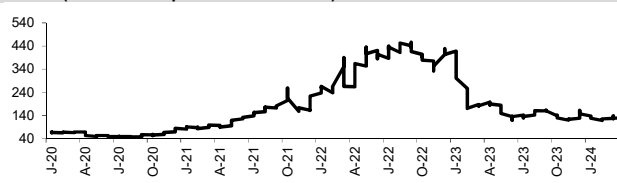
Ethylene-Korea vs Propylene-Korea (US\$/MT)



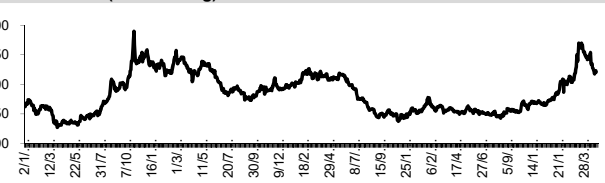
Bunker /Heating Oil Price (USD/ton)



ถ่านหิน (Nexcastle Export Index US\$/ton)



ราคายาง (US Cents/kg)



ที่มา: CPF, BANPU, Bloomberg and Aspen



NVDR Trading Data by Stock : 2 May 2024

Total NVDR Trading (Bt m)		Date	30 Apr 24	Net (Bt M)
	20,915.28		Institutions	+1,594.19
% of SET :	23.28%		Proprietary	-252.85
Total SET Trading Value :	+44,917.29		Foreign	+975.44
			Local Investor	-2,316.78

Net Buy ซื้อสุทธิ						
Value (Btm) : มูลค่า (ล้านบาท)						
STOCK	30 Apr	29 Apr	26 Apr	25 Apr	24 Apr	Total 5 Days
1 BDMS	410.5	65.4	422.0	935.0	141.2	1,974.0
2 KBANK	308.6	513.4	546.8	-0.4	-2.0	1,366.3
3 CPN	271.0	80.4	-22.4	26.9	42.8	398.7
4 CPALL	196.3	253.0	-149.3	437.7	220.3	958.0
5 CBG	138.2	1.1	-34.9	-13.7	-1.3	89.4
6 BANPU	136.5	92.2	-106.0	-75.2	-15.4	32.2
7 DELTA	135.2	-513.5	-105.9	-37.3	-30.8	-552.3
8 BH	85.5	145.0	52.6	1,721.7	87.4	2,092.2
9 SCC	85.3	58.4	15.4	-1.9	39.6	196.7
10 TU	56.0	14.6	7.5	11.1	14.7	104.0
11 ROJNA	55.2	7.5	2.3	-0.7	-6.3	58.1
12 HMPRO	51.3	-48.4	-10.2	47.6	38.5	78.7
13 AP	49.8	-5.0	-4.3	-5.1	-2.6	32.8
14 WHA	49.2	217.2	71.6	17.3	12.3	367.6
15 GULF	42.2	37.5	-166.3	-31.2	-80.6	-198.5
16 CPAXT	39.0	16.6	4.2	-6.8	-3.6	49.3
17 TTB	36.8	94.7	-16.6	-91.8	-83.6	-60.5
18 SCB	35.9	33.1	-52.0	-16.1	87.4	88.4
19 TLI	35.3	69.8	3.0	-5.4	-3.0	99.7
20 EGCO	30.5	13.8	8.3	-6.3	5.1	51.4
21 AWC	28.8	1.2	21.1	14.5	17.6	83.3
22 COCOCO	28.4	-23.4	94.2	-32.9	-37.4	28.9
23 OR	28.3	21.6	15.0	16.5	7.4	88.7
24 KCE	25.5	56.4	-0.4	-5.8	28.2	103.9
25 ITC	21.9	0.8	51.7	14.7	11.2	100.4
26 ICHI	21.9	-11.3	19.9	-12.0	-44.0	-25.5
27 BEM	21.8	21.0	20.0	23.0	-4.4	81.4
28 TIDLOR	20.6	-18.5	-22.2	15.4	70.2	65.5
29 QH	17.2	-10.3	-2.7	-4.0	-4.8	-4.5
30 SABUY	16.2	1.5	-7.2	7.9	0.3	18.7

Net Sell ขายสุทธิ						
Value (Btm) : มูลค่า (ล้านบาท)						
STOCK	30 Apr	29 Apr	26 Apr	25 Apr	24 Apr	Total 5 Days
PTTEP	-199.1	126.2	-99.6	-184.3	181.2	-175.6
BCH	-173.1	-20.6	-27.4	-22.0	-7.3	-250.4
TOP	-142.3	-108.4	36.0	-405.5	83.9	-536.3
JAS	-126.0	-23.4	-76.8	-21.1	29.7	-217.7
BBL	-79.2	-153.3	-317.7	-22.5	175.9	-396.8
EA	-53.2	-6.1	-30.2	-35.3	-112.5	-237.3
GPSC	-49.1	5.1	-13.4	-32.0	-13.5	-102.8
CK	-48.1	-10.9	-21.1	-2.8	-1.9	-84.7
PTTGC	-46.7	8.2	-24.8	28.4	93.8	58.8
BTS	-44.2	8.4	-25.4	-24.0	77.4	-7.8
BJC	-43.8	42.3	-25.9	4.3	0.8	-22.3
OSP	-36.1	3.9	-13.8	-12.8	-18.6	-77.3
CPF	-33.5	99.8	-33.2	-80.8	-2.6	-50.3
SCGP	-30.8	28.1	5.3	12.2	5.7	20.4
KTB	-29.2	-120.1	-46.1	-216.9	-86.5	-498.8
ADVANC	-25.1	1.6	-57.8	34.1	29.3	-17.9
JMT	-24.2	18.1	-5.1	8.1	21.9	18.8
SPRC	-22.1	-2.0	-21.4	-21.4	-9.1	-76.0
KTC	-20.9	20.4	-55.5	-26.6	-70.7	-153.4
IVL	-19.9	38.0	9.4	-48.1	-57.0	-77.6
TOA	-18.2	-10.7	-11.9	-21.6	-14.9	-77.2
TKN	-17.0	5.6	-3.5	-3.0	3.8	-14.1
BCP	-16.2	48.2	8.9	6.4	30.3	77.5
KKP	-14.4	-7.7	-22.9	1.6	17.3	-26.1
AMATA	-13.9	26.6	-11.0	-6.8	-7.3	-12.5
JPARK	-12.6	3.4	-3.1	0.6	-0.2	-11.9
JMART	-11.3	0.1	4.0	-3.3	9.6	-0.9
CENTEL	-11.2	1.4	-0.7	12.9	9.1	11.6
TRUE	-11.0	94.2	23.7	-30.8	65.2	141.3
STA	-10.7	1.2	-7.2	2.8	-29.1	-43.0

MONTH TO DATE (Bt m) ยอดซื้อขายสุทธิเดือน เมษายน 67		
1 - 30 Apr 24		
STOCK	TOTAL NET BUY	TOTAL NET SELL
CPALL	4,220.6	DELTA -1,818.8
PTTEP	4,131.1	BBL -1,781.4
KBANK	2,313.9	SCB -1,697.3
BDMS	1,921.1	TISCO -985.7
BH	1,777.1	KTB -953.8
TRUE	977.5	KTC -949.7
AWC	669.1	ADVANC -929.6
CRC	656.3	GULF -764.8
PTTGC	628.2	BCH -586.3
TU	545.4	EA -494.5
MINT	323.0	AOT -383.8
LH	320.6	BJC -315.6
COCOCO	302.2	SCGP -264.8
WHA	285.9	CK -260.7
CPN	246.9	JMT -234.4
AP	238.2	SAWAD -214.2
AAI	194.5	BGRIM -211.1
IRPC	188.5	ICHI -209.4
BCP	179.3	MTC -184.7
CBG	169.6	TCAP -184.3
ITC	167.0	TTB -183.8
TIDLOR	163.9	GPSC -173.6
SPRC	154.2	KSL -170.8
CPAXT	146.1	COM7 -169.2
AH	145.2	OSP -164.0
PRM	131.2	TOA -154.7
IVL	127.2	TASCO -127.9
NSL	113.3	XPG -117.1
SCC	100.3	TOP -114.9
OR	99.4	MOSHI -114.2

YEAR TO DATE Y2024 (Bt m) ยอดซื้อขายสุทธิปี 2567			
2 Jan 24 - 30 Apr 24			
STOCK	TOTAL NET BUY	TOTAL NET SELL	
1 CPALL	7,473.3	AOT -6,649.9	
2 TRUE	5,879.5	ADVANC -4,858.5	
3 BDMS	3,521.7	DELTA -3,064.6	
4 CPN	2,682.1	BBL -2,840.6	
5 TOP	2,312.1	KTB -2,482.8	
6 MINT	1,939.1	PTTEP -1,573.7	
7 BANPU	1,528.7	KTC -1,509.8	
8 BCP	1,405.8	TISCO -1,459.8	
9 CRC	1,321.3	EA -1,454.9	
10 TU	1,304.4	MTC -1,371.4	
11 SCB	1,218.9	BTS -1,203.6	
12 BJC	930.4	OR -927.2	
13 BH	913.9	PTT -833.1	
14 TTB	893.8	BEM -829.8	
15 KBANK	643.1	TCAP -803.2	
16 TLI	491.6	IVL -662.6	
17 CPAXT	484.5	SPRC -645.2	
18 COCOCO	454.6	TASCO -643.5	
19 AWC	414.9	INTUCH -632.6	
20 OSP	391.2	BGRIM -544.4	
21 BCH	354.1	SAWAD -509.7	
22 MAJOR	344.6	HMPRO -492.2	
23 SISB	325.8	GULF -446.2	
24 PTTGC	320.6	SIRI -428.0	
25 AMATA	305.2	LH -401.0	
26 ITC	300.6	RATCH -394.3	
27 MASTER	285.7	CK -377.6	
28 CENTEL	269.4	STA -285.4	
29 SCGP	244.4	AP -271.5	
30 JAS	243.2	COM7 -269.2	

Total Net BUY/SELL Y2023 ยอดซื้อขายสุทธิปี 2566		
Value (Btm) : มูลค่า (ล้านบาท)		
STOCK	TOTAL NET BUY	TOTAL NET SELL
1 CPALL	7,249	AOT -14,412
2 TTB	5,574	KBANK -8,741
3 BDMS	5,368	LH -7,196
4 BBL	5,325	KKP -3,907
5 SCB	4,109	DELTA -3,237
6 CPAXT	3,766	BANPU -3,202
7 SCC	3,606	CRC -3,161
8 TIDLOR	3,028	BH -3,087
9 PTT	2,844	HMPRO -2,919
10 WHA	2,351	PTTGC -2,911
11 HANA	1,902	AWC -2,458
12 ADVANC	1,876	IVL -2,356
13 BCP	1,826	GULF -2,061
14 KTB	1,791	SPALI -2,039
15 TRUEE	1,626	BEM -1,802
16 ICHI	1,597	GLOBAL -1,784
17 TASCO	1,516	RATCH -1,626
18 AAV	1,434	TISCO -1,581
19 TOP	1,408	EA -1,480
20 PTTEP	1,393	TU -1,433
21 AMATA	1,259	AP -1,267
22 PSG	1,193	BSRC -1,216
23 COM7	1,140	BLA -1,188
24 KCE	1,017	SCGP -1,161
25 ITC	850	EGCO -1,086
26 TLI	796	IRPC -1,024
27 TCAP	695	MEGA -893
28 CBG	689	THG -882
29 CHG	631	BAM -789
30 STA	593	BJC -783

แบบรายงานการเปลี่ยนแปลงการถือหลักทรัพย์และสัญญาซื้อขายล่วงหน้าของผู้บริหาร (แบบ 59)

ชื่อผู้บริหาร	วิธีการได้มา/ จำหน่าย	จำนวน (หุ้น)	ราคา (บาท)	มูลค่า (บาท)	ประเภท หลักทรัพย์	วันที่ได้มา/ จำหน่าย
PG นาง กิตยาภรณ์ ชัยถาวรเสถียร	ซื้อ	3,600.00	9.05	32,580.00	หุ้นสามัญ	30/4/2567

ที่มา : ศูนย์สารสนเทศตลาดทุน สำนักงานคณะกรรมการ ก.ล.ด.

หลักทรัพย์ที่ต้องซื้อขายด้วยบัญชี Cash Balance

Stock	May 2024													
	29	30	2	3	6	7	8	9	13	14	15	16	17	20

LEVEL 1 : ผู้ซื้อต้องใช้บัญชี Cash Balance และห้ามนำหลักทรัพย์ที่กำหนดมาคำนวณวงเงินซื้อขาย

APO	
SABUY-W2	10 May 24
24CS	
BKGI	17 May 24

LEVEL 2: ผู้ซื้อต้องใช้บัญชี Cash Balance, ห้ามคำนวณวงเงินซื้อขาย และห้าม Net Settlement

-

LEVEL 3: ห้ามซื้อขาย (SP) 1 วันทำการวันแรก และผู้ซื้อต้องใช้บัญชี Cash Balance, ห้ามคำนวณวงเงินซื้อขาย และห้าม Net Settlement

-

Source: SET

Short Sales

Stock	% Short Sale Volume Comparing with Main Board	Average Price (Bt)	Volume (shares)	Value (Mil. B)
PTTEP-R	20.05	156.67	2,273,500	356,183,900
TOP-R	15.50	55.32	3,712,000	205,344,450
CPALL-R	6.43	57.73	2,245,800	129,652,875
DELTA-R	13.23	70.78	1,829,000	129,460,475
BDMS	8.06	28.76	4,484,200	128,948,150
CPALL	5.74	57.59	2,011,200	115,830,900
KBANK	6.25	131.05	878,400	115,110,650
PTTEP	6.22	156.96	704,000	110,496,400
BBL	11.29	136.83	747,800	102,318,450
BCH-R	17.70	20.15	4,198,900	84,597,670
KTB	5.33	16.73	5,010,400	83,848,330
ADVANC	5.18	198.44	373,300	74,076,650
KCE	23.05	39.31	1,813,800	71,295,950
ADVANC-R	4.85	198.59	349,000	69,307,500
KTB-R	4.20	16.79	3,932,300	66,020,410
LH-R	16.03	7.40	8,492,900	62,846,230
TRUE-R	14.67	7.76	7,933,800	61,555,420
CPF-R	4.77	19.72	3,097,500	61,074,900
DELTA	5.59	70.91	771,900	54,735,400
GULF-R	10.05	40.26	1,352,200	54,442,575
IVL-R	19.13	23.97	2,207,200	52,915,360
TOP	3.99	55.74	948,100	52,849,300
TISCO-R	12.49	97.01	541,300	52,511,275
SCC-R	8.43	249.70	195,300	48,766,700
CPN	3.54	62.88	761,200	47,866,975
OR	8.60	18.49	2,507,500	46,351,600
CPF	3.59	19.53	2,351,600	45,916,270
BANPU	8.46	5.53	7,568,700	41,850,575
GULF	7.53	40.30	1,012,000	40,782,675
SCGP-R	14.16	32.42	1,203,400	39,016,825
KTC-R	18.29	43.18	870,900	37,609,750
MINT-R	8.55	33.25	1,097,600	36,493,750
PTTGC	12.31	36.89	980,800	36,178,375
GLOBAL	33.75	16.06	2,235,200	35,894,110
PTTGC-R	12.20	36.78	975,100	35,863,150
SCB-R	4.24	106.48	325,600	34,670,550
TRUE	8.17	7.78	4,408,500	34,286,735
AOT-R	2.73	65.17	524,800	34,202,875
WHA-R	7.79	5.00	6,538,500	32,678,692
GPSC-R	12.82	48.77	622,800	30,371,625
OR-R	5.52	18.47	1,612,200	29,770,230
BEM	7.49	8.28	3,562,600	29,510,030
KTC	13.49	43.35	639,900	27,741,425
SCGP	10.04	32.48	851,600	27,659,750
TTB	9.91	1.82	14,978,000	27,334,175
BDMS-R	1.71	28.76	948,000	27,263,300
KBANK-R	1.44	131.08	201,900	26,464,650
SCC	4.53	250.39	104,700	26,215,900
CBG	4.87	67.99	384,700	26,155,800
INTUCH-R	10.71	67.56	386,300	26,098,550
COM7-R	8.89	18.15	1,412,600	25,637,440
BEM-R	6.40	8.29	3,041,300	25,198,360
BH-R	4.26	246.66	102,100	25,184,000
BCP-R	6.35	42.66	586,000	24,996,000
MINT	5.72	33.22	735,000	24,420,150
CRC-R	6.00	34.52	701,800	24,225,975
KCE-R	7.56	39.09	598,200	23,382,625
COM7	8.08	18.00	1,295,000	23,312,560
JAS	2.56	3.28	7,104,900	23,277,176

Source: SET



May 2024

Monday	Tuesday	Wednesday	Thursday	Friday
		1	2	3
		<p>วันแรงงานแห่งชาติ</p>	<ul style="list-style-type: none"> ■ AAI XD 0.18 บาท ■ ACG XD 0.0133 บาท ■ AHC XD 0.63 บาท ■ ALUCON XD 8.00 บาท ■ AURA XD 0.31 บาท ■ BCH XD 0.25 บาท ■ BIS XD 0.07 บาท ■ BRR XD 0.20 บาท ■ DTCENT XD 0.048507280619 บาท ■ DTCENT XD 20:1 ■ FPI XD 0.04 บาท ■ FTE XD 0.10 บาท ■ HTC XD 0.56 บาท ■ HUMAN XD 0.14 บาท ■ JUBILE XD 0.25 บาท ■ KCG XD 0.30 บาท ■ LPH XD 0.09 บาท ■ MCA XD 0.045 บาท ■ MINT XD 0.32 บาท ■ MODERN XD 0.09 บาท ■ MOONG XD 0.12 บาท ■ MOSHI XD 0.60 บาท ■ NETBAY XD 0.8983 บาท ■ OSP XD 0.45 บาท ■ PAF XD 0.0102 บาท ■ PR9 XD 0.30 บาท ■ SAUCE XD 1.72 บาท ■ SC XD 0.16 บาท ■ SICT XD 0.035 บาท ■ SINO XD 0.014423 บาท ■ SPC XD 1.40 บาท ■ SPI XD 0.60 บาท ■ SRICHA XD 0.25 บาท ■ SRS XD 0.02 บาท ■ SST XD 0.01 บาท ■ THIP XD 1.65 บาท ■ TNL XD 0.30 บาท ■ TWPC XD 0.091 บาท ■ WIJK XD 0.06 บาท ■ WIJK XW 3:1 ■ SCN ลูกหุ้นเชิว 4,275,000 หุ้น ■ SPREME เข้าซื้อขายเป็นวันแรก (740mn sh @ Bt2.60) หมวด เทคโนโลยีสารสนเทศและการสื่อสาร 	<ul style="list-style-type: none"> ■ BE8 XD 0.23 บาท ■ CHG XD 0.05 บาท ■ CPR XD 0.116 บาท ■ CRC XD 0.55 บาท ■ D XD 0.06 บาท ■ DMT XD 0.15 บาท ■ ICC XD 1.14412374641 บาท ■ ICC XD 3.9081391335 : 1 ■ IND XD 0.015 บาท ■ INET XD 0.116 บาท ■ IVL XD 0.175 บาท ■ KWM XD 0.058 บาท ■ L&E XD 0.04 บาท ■ LH XD 0.30 บาท ■ LRH XD 1.35 บาท ■ NOBLE XD 0.118 บาท ■ ONEE XD 0.13 บาท ■ PCC XD 0.14 บาท ■ PF XD 0.013 บาท ■ PIMO XD 0.03 บาท ■ PL XD 0.11 บาท ■ RBF XD 0.175 บาท ■ ROCK XD 0.50 บาท ■ ROJNA XD 0.40 บาท ■ SABINA XD 0.67 บาท ■ SEAFCO XD 10:1 ■ SEAFCO XD 0.09 บาท ■ SO XD 0.20 บาท ■ SSF XD 0.3704 บาท ■ TC XD 0.10 บาท ■ TGE XD 0.0026 บาท ■ THREL XD 0.07 บาท ■ THREL XD 61:1 ■ TPBI XD 0.25 บาท ■ TRP XD 0.30 บาท ■ TRT XD 0.21 บาท ■ UBA XD 0.048 บาท ■ WP XD 0.28 บาท ■ CGH XR 10:1 @ 1.00 บาท ■ CGH XW 3:2 ■ INET XW 5:1



6	7	8	9	10
<p>ชุดเหรียญดัชนีรวมคล</p>	<ul style="list-style-type: none"> ▪ AMATAV XD 0.01235 บาท ▪ AMATAV XD 1:0.14 ▪ ASEFA XD 0.19 บาท ▪ ASIAN XD 0.29 บาท ▪ AU XD 0.21 บาท ▪ BAY XD 0.45 บาท ▪ BEC XD 0.06 บาท ▪ BLA XD 0.20 บาท ▪ CH XD 0.04 บาท ▪ CIVIL XD 0.012 บาท ▪ CKP XD 0.085 บาท ▪ COLOR XD 0.03 บาท ▪ CPALL XD 1.00 บาท ▪ CPANEL XD 0.16 บาท ▪ CSR XD 1.57 บาท ▪ CSS XD 0.02 บาท ▪ DEXON XD 0.052 บาท ▪ EASON XD 0.05 บาท ▪ EKH XD 0.30 บาท ▪ EKH XD 40:1 ▪ ENGY XD 0.10 บาท ▪ ILINK XD 0.39 บาท ▪ IP XD 0.0348 บาท ▪ IP XD 8:5 ▪ ITEL XD 0.0696 บาท ▪ JDF XD 0.04 บาท ▪ KTMS XD 0.014 บาท ▪ MATI XD 0.25 บาท ▪ MGT XD 0.07 บาท ▪ NL XD 0.12082 บาท ▪ NNCL XD 0.06 บาท ▪ OCC XD 0.07 บาท ▪ ORN XD 0.05 บาท ▪ PRAKIT XD 1.00 บาท ▪ PRAPAT XD 0.04 บาท ▪ PRAPAT XD 25:1 ▪ PRM XD 0.26 บาท ▪ S&J XD 2.25 บาท ▪ SAFE XD 0.15 บาท ▪ SALEE XD 0.035 บาท ▪ SCN XD 0.0124 บาท ▪ SELIC XD 0.03273 บาท 	<ul style="list-style-type: none"> ▪ AMARIN XD 0.18 บาท ▪ AP XD 0.70 บาท ▪ ARROW XD 0.25 บาท ▪ AYUD XD 1.67 บาท ▪ BAFS XD 0.14 บาท ▪ CENTEL XD 0.42 บาท ▪ EASTW XD 0.05 บาท ▪ FE XD 8.50 บาท ▪ FLOYD XD 0.006172839 บาท ▪ FLOYD XD 9:1 ▪ ORI XD 0.30 บาท ▪ PCSGH XD 0.20 บาท ▪ PIN XD 0.59 บาท ▪ PPM XD 0.058 บาท ▪ SAWAD XD 0.0115 บาท ▪ SAWAD XD 10:1 ▪ SCAP XD 0.0023 บาท ▪ SCAP XD 50:1 ▪ SHANG XD 1.00 บาท ▪ TLI XD 0.50 บาท ▪ TOA XD 0.35 บาท ▪ TRU XD 0.20 บาท ▪ AJ XR 5.1765:1 @ 5.869 บาท ▪ EMC XR 1:1 @ 0.07 บาท ▪ EMC XW 2:1 ▪ WAVE XR 4:1 @ 0.14 บาท ▪ WAVE XW 2:1 	<ul style="list-style-type: none"> ▪ A5 XD 0.05 บาท ▪ AKR XD 0.065 บาท ▪ ALLA XD 0.12 บาท ▪ AMATA XD 0.40 บาท ▪ AWC XD 0.05 บาท ▪ CCP XD 0.01 บาท ▪ FVC XD 0.01 บาท ▪ GTB XD 0.04 บาท ▪ HPT XD 0.016 บาท ▪ KUMWEL XD 0.05 บาท ▪ M XD 1.00 บาท ▪ PG XD 0.20 บาท ▪ SENX XD 0.00829 บาท ▪ SJWD XD 0.25 บาท ▪ SK XD 0.05 บาท ▪ SMIT XD 0.14 บาท ▪ SSSC XD 0.222 บาท ▪ TBN XD 0.14 บาท ▪ TOPP XD 6.68 บาท ▪ TPAC XD 0.45 บาท ▪ WHA XD 0.117 บาท ▪ VIH XR 15:1 @ 8.00 บาท ▪ VIH XW 2:1 	<ul style="list-style-type: none"> ▪ CHARAN XD 1.25 บาท ▪ GABLE XD 0.289 บาท ▪ ILM XD 0.75 บาท ▪ KAMART XD 0.112 บาท ▪ KAMART XD 5:1 ▪ NEW XD 2.30 บาท ▪ SENA XD 0.234214 บาท ▪ SIAM XD 0.01 บาท ▪ UMI XD 0.03 บาท ▪ ACC XW 3:1



	<ul style="list-style-type: none"> ▪ SITHAI XD 0.04 บาท ▪ SM XD 0.03 บาท ▪ SNNP XD 0.25 บาท ▪ SPALI XD 0.75 บาท ▪ SSP XD 0.10 บาท ▪ SWC XD 10:1 ▪ SWC XD 0.005555556 บาท ▪ TACC XD 0.19 บาท ▪ TFMAMA XD 2.17 บาท ▪ TNPC XD 0.018 บาท ▪ TPA XD 0.25 บาท ▪ VIBHA XD 0.05 บาท 			
13	14	15	16	17
<ul style="list-style-type: none"> ▪ PB XD 1.14 บาท 	<ul style="list-style-type: none"> ▪ SMT XD 0.07 บาท 	<ul style="list-style-type: none"> ▪ MSFT80X XD 0.00997 บาท ▪ STX XD 0.055 บาท ▪ RML XR 9.38:1 @ 0.42 บาท 		
20	21	22	23	24
<ul style="list-style-type: none"> ▪ INSURE XR 10:2 @ 105.00 บาท 		วันวิสาขบูชา	<ul style="list-style-type: none"> ▪ CHASE XW 10:1 	
27	28	29	30	31



June 2024

Monday	Tuesday	Wednesday	Thursday	Friday
3	4	5	6	7
วันเฉลิมพระชนมพรรษาสมเด็จพระนางเจ้าสุทิดา พัชรสุธาพิมลลักษณ พระบรมราชินี		▪ K XW 14:1		▪ FSX XR 1:1 @ 4.50 บาท
10	11	12	13	14
17	18	19	20	21
24	25	26	27	28