

Today Selections >> **DUSIT, MALEE, XO**

Stock	S	R	Comment
<b>DUSIT</b>	9.30	9.70	ตัดสินใจซื้อหุ้นเพื่อ PCE ประจำเดือนมีนาคมออกมาต่ำกว่าที่ตลาดคาดการณ์เล็กน้อย ส่งผลให้ Risk sentiment ในตลาดกระตือรือร้น สะท้อนผ่าน VIX Index ที่ลงมาอยู่ต่ำสุดในรอบ 2 สัปดาห์ ทั้งนี้ ปัจจัยที่ทั่วโลกกำลังจับตามองได้แก่การอ่อนค่าของเงินเยน ซึ่งล่าสุดทำสถิติอ่อนค่าใหม่ที่ระดับ 158.4 เยนต่อดอลลาร์ไปแล้ว หลังจาก BoJ ยังไม่ส่งสัญญาณชัดเจนเกี่ยวกับการเข้าแทรกแซงตลาดเงินตราในช่วงปลายสัปดาห์ก่อนแต่อย่างใด
<b>MALEE</b>	12.50	13.50	เข้าสู่ High Season นานแล้ว
<b>XO</b>	30.00	32.00	งบ Q1/67 มีโอกาสทำ All Time High

**Export & trade balance in focus**

- World:** ตลาดหุ้นสหรัฐฯปรับตัวรับข่าวดีวันศุกร์พร้อมกับเงินดอลลาร์และ Bond yield สหรัฐฯที่พักตัว ภายหลังจากรายงานตัวเลขเงินเพื่อ PCE ประจำเดือนมีนาคมออกมาต่ำกว่าที่ตลาดคาดการณ์เล็กน้อย ส่งผลให้ Risk sentiment ในตลาดกระตือรือร้น สะท้อนผ่าน VIX Index ที่ลงมาอยู่ต่ำสุดในรอบ 2 สัปดาห์ ทั้งนี้ ปัจจัยที่ทั่วโลกกำลังจับตามองได้แก่การอ่อนค่าของเงินเยน ซึ่งล่าสุดทำสถิติอ่อนค่าใหม่ที่ระดับ 158.4 เยนต่อดอลลาร์ไปแล้ว หลังจาก BoJ ยังไม่ส่งสัญญาณชัดเจนเกี่ยวกับการเข้าแทรกแซงตลาดเงินตราในช่วงปลายสัปดาห์ก่อนแต่อย่างใด
- SET:** สำหรับตลาดหุ้นไทย ยังคงถูกกดดันจากช่วง Preview งบไตรมาส 1/24 ซึ่งยังคงเป็นอีกไตรมาสที่เราเห็นการออกมาลดประมาณการกำไรของนักวิเคราะห์ในตลาด เมื่อมาประกอบกับ Bond yield ที่ปรับตัวสูงขึ้นจากโอกาสในการลดดอกเบี้ยที่น้อยลง (รายละเอียดด้านล่าง) ทำให้ **ในเชิงกลยุทธ์** เรายังคงแนะนำเพียงถือครองหุ้นในส่วนเดิมต่อไป
- Factors:** สำหรับปัจจัยที่น่าติดตามในสัปดาห์นี้ ได้แก่
  - รายงานตัวเลขส่งออก-นำเข้าของไทยประจำเดือนมีนาคมในวันนี้ ซึ่งล่าสุดตลาดคาดการณ์ส่งออกหดตัวที่ 4% YoY และนำเข้าขยายตัวที่ 6% YoY โดยเรากำลังเฝ้าติดตามว่าสินค้าที่มีสัญญาณการส่งออกที่ดีมาก่อนหน้านี้ อย่าง อาหารสัตว์เลี้ยง ทุ่นกระป๋อง นำผลไม้ ผลไม้กระป๋อง ซอส และถั่วเขียว จะมีโมเมนตัมที่ดีต่อเนื่องหรือไม่ หากมีต่อ คาดส่งผลกระทบต่อหุ้น Top pick ในกลุ่มส่งออกของเราต่อไปทั้ง **AAI, ITC, COCOCO, MALEE, PLUS, STGT, TU, XO**
  - รายงานตัวเลขดุลการค้าและดุลบัญชีเดินสะพัดของไทยประจำเดือนมีนาคม ที่จะออกมาในวันนี้และวันที่ 30 เม.ย. ตามลำดับ หากออกมาแยกว่าที่ตลาดคาดการณ์ไว้ (+1 พันล้านเหรียญฯ / +2 พันล้านเหรียญฯ) จะส่งผลกระทบต่อเงินบาทได้ ซึ่งในรอบสัปดาห์ที่ผ่านมา ยังคงพบเห็นการอ่อนค่าที่มากกว่าภูมิภาคเช่นเดิม
  - รายงานตัวเลขเศรษฐกิจรายเดือนของไทยในวันที่ 30 เม.ย. โดยมีตัวเลขที่น่าติดตามได้แก่ อุปสงค์ภายในประเทศ และปริมาณเงิน
  - รายงานตัวเลขเศรษฐกิจสำคัญทั่วโลก เช่น ตัวเลขภาคการผลิตของจีน/สหรัฐฯ/ยุโรป ในวันที่ 30 เม.ย./1 พ.ค./2 พ.ค. ตามลำดับ รวมถึงตัวเลข GDP ไตรมาส 1 ฟังยุโรปในวันที่ 30 เม.ย. ซึ่งตลาดคาดว่าจะกลับมาขยายตัวเป็นบวก QoQ ได้ หลังจากก่อนหน้านี้หดตัวมา 2 ไตรมาสติด
  - การประชุม FOMC ซึ่งจะทราบผลในช่วงดึกคืนวันที่ 1 พ.ค. ตามเวลาบ้านเรา คาดว่าจะไม่มีการเปลี่ยนแปลงในเชิงนโยบายแต่อย่างใด ดังนั้นไฮไลท์สำคัญจะอยู่ที่การตอบคำถามของนาย Jerome Powell หลังการประชุม
- Our take:** หากการประชุม Fed สัปดาห์นี้ ไม่ได้มีสัญญาณใดที่โน้มน้าวไปยังในทิศทาง Dovish มากกว่าเดิม มีโอกาสที่เราอาจปรับลดสมมติฐานการลดดอกเบี้ยของกกน. ในปีนี้ลงอย่างเป็นทางการ จาก 2 ครั้งเหลือ 1 ครั้ง หรืออย่างน้อยที่สุด ให้โอกาส 50:50 สำหรับทั้ง 2 กรณี ซึ่งก็จะทำให้ระดับ **SET Index** ที่เหมาะสมในแต่ละกรณีของเรา ถูกปรับลดลงอย่างเป็นทางการด้วยเช่นเดียวกัน

แนวรับ 1,353 แนวต้าน 1,369

**Market Summary**

	Closed	+/-	%Chg
SET	1,359.94	- 4.33	- 0.32
SET50	833.69	- 2.86	- 0.34
SET100	1,845.87	- 6.48	- 0.35
Mai	391.21	- 2.06	- 0.52
Dow Jones	38,239.66	+153.86	+0.40
Nasdaq	15,927.90	+316.14	+2.03
Nikkei	37,934.76	+ 306.28	+ 0.81
Hang Seng	17,651.15	+ 366.61	+ 2.12
SET Mkt. Cap (Btmn)	16,810.64		
SET Turnover (Btmn)	40,149.83		
PER(x)	17.86		

**Stock Top Active**

KBANK	BBL	CPALL	BDMS	SCB
-------	-----	-------	------	-----

**Sector Top Active**

BANK	ENERG	COMM	
<b>Investors Data – SET (Btmn)</b>			
26 Apr.24	Buy	Sell	Net
Institution	4,767	4,117	650
Proprietary	3,049	2,716	333
Foreign	20,553	21,376	-823
Local	11,781	11,942	-161
1-26 Apr.24	Buy	Sell	Net
Institution	64,517	64,822	-305
Proprietary	42,544	44,787	-2,243
Foreign	363,113	360,732	2,381
Local	214,191	214,024	167

Commodities	26 Apr.24	25 Apr.24	Chg	%Chg
Bt/US\$	36.94	37.01	-0.07	-0.20
US\$/Yuan	7.245	7.239	+0.01	+0.09
US Bond Yield 10y(%)	4.669	4.688	-0.02	-0.39
Brent Oil (US\$/bbl)	88.21	89.01	-0.80	-0.90
Nymex Oil (US\$/bbl)	83.85	83.57	+0.28	+0.34
Gold Spot (US\$/oz)	2,337.91	2,331.60	+6.31	+0.27
Baltic Dry Index	1,721.00	1,743.00	-22.00	-1.26
Dollar Index (DXYO)	106.04	105.57	+0.47	+0.45

**Today's Event**

- **APCO XD** 0.18 บาท
- **BAM XD** 0.38 บาท
- **LHFG XD** 0.03 บาท
- **MTC XD** 0.21 บาท
- **NAT XD** 0.025 บาท
- **PJW XD** 0.06 บาท
- **RPH XD** 0.19 บาท

(อ่านรายละเอียดต่อด้านล่าง)


 นุตชัชดา เมฆมาสิน  
 CFA, FRM (ID: 31379)  
 E-mail: nuttachart@trinitythai.com

บริษัทหลักทรัพย์ ทรินิตี้ จำกัด เลขที่ 1 อาคารพาร์ค สยาม ชั้น 22 และห้อง 2301 ชั้น 23 ถนนคอนเวนต แขวงสีลม เขตบางรัก กรุงเทพฯ 10500

รายงานฉบับนี้จัดทำขึ้นโดยข้อมูลเท่าที่ปรากฏและเชื่อว่าเป็นที่น่าเชื่อถือได้ แต่ไม่ถือเป็นการยืนยันความถูกต้องและความสมบูรณ์ของข้อมูลนั้นๆ โดยบริษัทหลักทรัพย์ ทรินิตี้ จำกัด ผู้จัดทำขอสงวนสิทธิ์ในการเปลี่ยนแปลงความเห็นหรือประมาณการณต่างๆ ที่ปรากฏในรายงานฉบับนี้โดยไม่ต้องแจ้งล่วงหน้า รายงานฉบับนี้มีวัตถุประสงค์เพื่อใช้ประกอบการตัดสินใจของนักลงทุน โดยไม่ได้เป็นการชี้นำหรือชักชวนให้นักลงทุนทำการซื้อหรือขายหลักทรัพย์ หรือตราสารทางการเงินใดๆ ที่ปรากฏในรายงาน

## Fund Flow

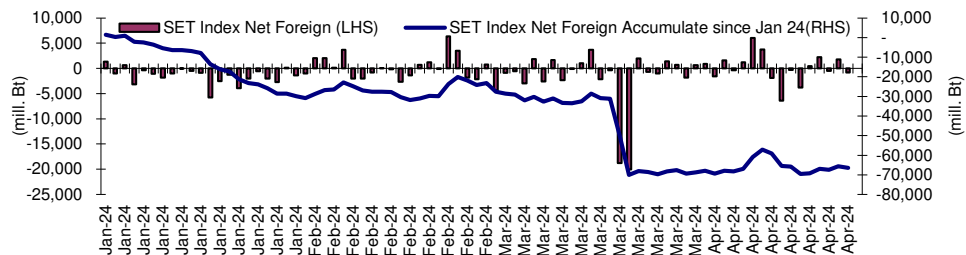
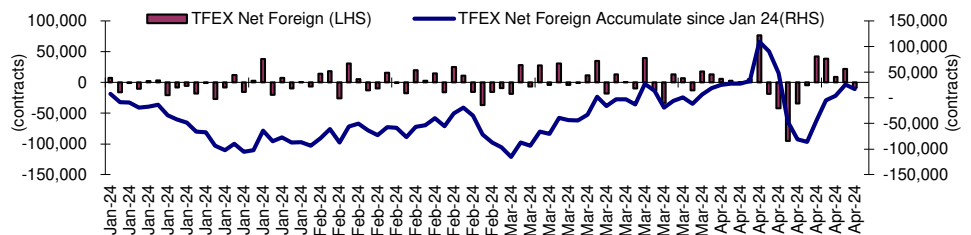
### Foreign Portfolio Investment in Equities (Asia ex. Japan)

Unit : US\$ mn

	As at	Day	WTD Net	MTD Net	YTD Net
India	25-Apr	3.2	-218.0	-1,034.7	323.6
Indonesia	26-Apr	-133.3	-277.3	-1,027.2	658.6
Malaysia	25-Apr	-21.0	39.6	-442.6	-629.2
Philippines	26-Apr	4.2	-48.6	-145.5	17.1
South Korea	26-Apr	287.4	-260.7	1,312.8	13,501.5
Sri Lanka	26-Apr	-1.0	-0.9	1.8	-23.7
Taiwan	26-Apr	609.3	452.2	-5,999.3	-1,269.9
Thailand	26-Apr	-22.2	84.5	66.6	-1,866.8
Vietnam	26-Apr	10.1	28.0	-129.1	-530.2

Source: Bloomberg

## Net Foreign



## Indicators to watch

	Last	Previous	% chg	1W Prior	1M Prior	Remark
VIX Index	15.03	15.37	-2.2%	-19.7%	15.5%	+
Ted Spread	0.18	0.18	2.1%	-2.6%	-8.8%	-
U.S.Dollar Index	106.04	105.57	0.4%	-0.1%	1.6%	-
U.S.Bond Yield	4.67	4.72	-1.0%	0.0%	0.0%	-
Emerging Asia Index (MXMS)	560.81	553.94	1.2%	4.4%	0.3%	+

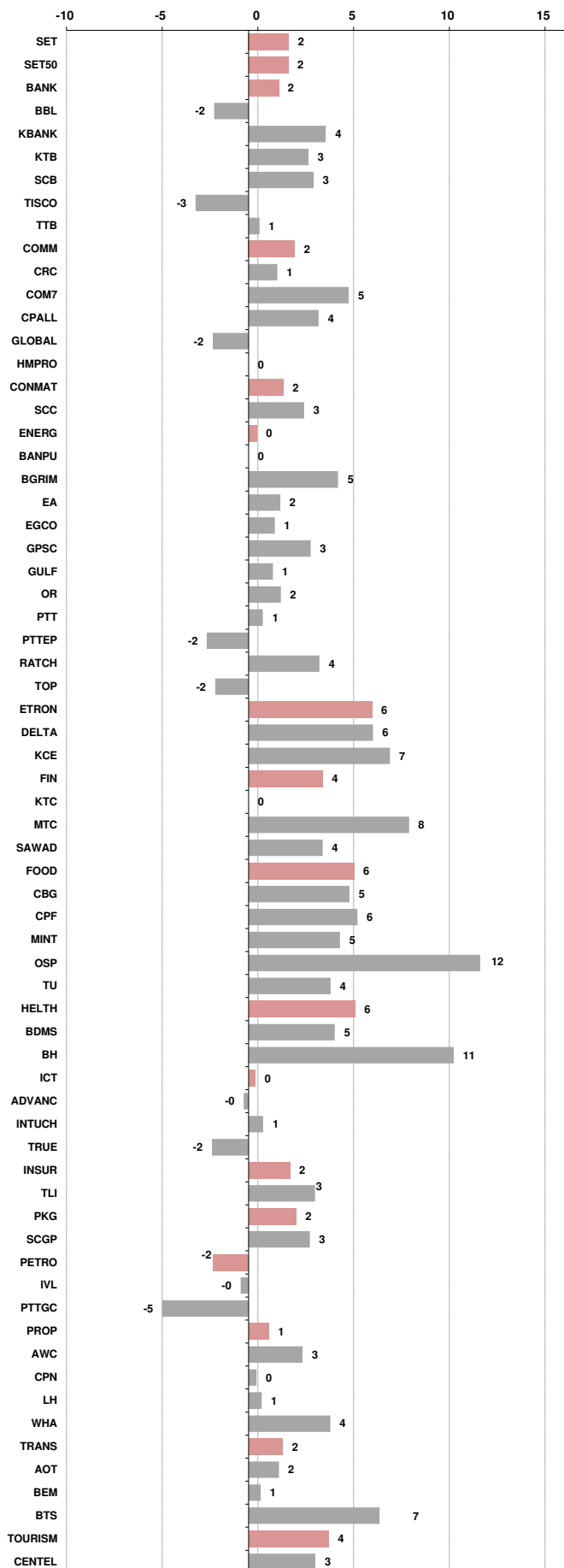
Source: Bloomberg, Aspen

**Price performance of Stock in SET50**  
(for weekly: 19 - 26 Apr 2024)

**1 Week Performance**



Stock	26-Apr-24	%YTD	%-1W	%-1M	%-3M	%-6M	%-12M
SET	1,359.94	-19	2	-1	-1	-1	-12
SET50	833.69	-17	2	-1	0	-2	-11
<b>BANK</b>	<b>365.31</b>	<b>-6</b>	<b>2</b>	<b>-2</b>	<b>1</b>	<b>-3</b>	<b>-3</b>
BBL	136.00	-8	-2	-3	-3	-14	-14
KBANK	129.00	-13	4	3	6	0	2
KTB	16.50	-7	3	-2	2	-13	-9
SCB	106.50	0	3	-7	1	10	2
TISCO	96.50	-3	-3	-3	-2	1	7
TTB	1.79	27	1	-3	1	8	22
<b>COMM</b>	<b>30,319.29</b>	<b>-23</b>	<b>2</b>	<b>-1</b>	<b>4</b>	<b>-1</b>	<b>-17</b>
CRC	34.00	-26	1	-6	-2	-11	-23
COM7	18.10	-47	5	-5	-15	-34	-30
CPALL	56.75	-17	4	4	9	3	-11
GLOBAL	15.70	-30	-2	-5	5	3	-8
HMPRO	10.20	-34	0	-5	-3	-12	-26
<b>CONMAT</b>	<b>6,837.51</b>	<b>-26</b>	<b>2</b>	<b>-1</b>	<b>-5</b>	<b>-8</b>	<b>-17</b>
SCC	249.00	-27	3	-2	-7	-13	-17
<b>ENERG</b>	<b>19,543.44</b>	<b>-22</b>	<b>0</b>	<b>-2</b>	<b>-3</b>	<b>-2</b>	<b>-10</b>
BANPU	5.30	-61	0	-5	-19	-27	-40
BGRIM	25.75	-35	5	-6	-6	10	-31
EA	30.75	-68	2	-12	-21	-31	-56
EGCO	111.00	-36	1	-3	-16	-6	-29
GPSC	47.75	-35	3	-11	-4	23	-24
GULF	40.00	-28	1	-10	-8	-6	-21
OR	18.10	-24	2	1	-1	1	-16
PTT	33.75	2	1	1	-1	3	11
PTTEP	156.50	-11	-2	4	5	-7	4
RATCH	28.00	-35	4	0	-8	-14	-26
TOP	56.25	0	-2	-5	6	18	20
<b>ETRON</b>	<b>9,034.47</b>	<b>-13</b>	<b>6</b>	<b>0</b>	<b>-11</b>	<b>0</b>	<b>-17</b>
DELTA	73.75	-91	6	0	-10	2	-92
KCE	40.00	-14	7	1	-14	-18	1
<b>FIN</b>	<b>3,151.85</b>	<b>-32</b>	<b>4</b>	<b>-4</b>	<b>0</b>	<b>0</b>	<b>-20</b>
KTC	42.75	-28	0	-7	-2	-1	-19
MTC	45.25	19	8	-1	8	26	30
SAWAD	40.25	-17	4	-6	5	-3	-26
<b>FOOD</b>	<b>10,788.73</b>	<b>-15</b>	<b>6</b>	<b>2</b>	<b>1</b>	<b>6</b>	<b>-5</b>
CBG	65.00	-33	5	2	-12	1	-12
CPF	18.60	-25	6	1	2	2	-9
MINT	33.00	2	5	2	13	18	6
OSP	21.30	-25	12	4	0	-9	-26
TU	14.60	-14	4	0	-4	10	7
<b>HEALTH</b>	<b>6,874.63</b>	<b>-5</b>	<b>6</b>	<b>3</b>	<b>3</b>	<b>1</b>	<b>-6</b>
BDMS	29.00	0	5	2	6	8	-2
BH	248.00	17	11	10	4	-4	3
<b>ICT</b>	<b>146.96</b>	<b>-11</b>	<b>0</b>	<b>-4</b>	<b>-3</b>	<b>-1</b>	<b>-9</b>
ADVANC	195.00	0	0	-5	-10	-9	-8
INTUCH	66.25	-14	1	-5	-9	-4	-12
TRUE	7.65	N/A	-2	-4	29	20	-3
<b>INSUR</b>	<b>8,398.73</b>	<b>-34</b>	<b>2</b>	<b>-3</b>	<b>-1</b>	<b>-14</b>	<b>-24</b>
TLI	8.95	-40	3	-2	3	-17	-28
<b>PKG</b>	<b>3,270.61</b>	<b>-41</b>	<b>2</b>	<b>6</b>	<b>0</b>	<b>-7</b>	<b>-24</b>
SCGP	32.25	-43	3	10	2	-9	-25
<b>PETRO</b>	<b>702.43</b>	<b>-29</b>	<b>-2</b>	<b>-3</b>	<b>3</b>	<b>4</b>	<b>-18</b>
IVL	23.80	-42	0	-2	-1	-2	-27
PTTGC	37.00	-22	-5	-4	7	9	-9
<b>PROP</b>	<b>223.81</b>	<b>-18</b>	<b>1</b>	<b>-1</b>	<b>0</b>	<b>2</b>	<b>-13</b>
AWC	4.38	-30	3	8	14	26	-18
CPN	62.00	-13	0	-1	-4	2	-9
LH	7.35	-26	1	-1	-3	1	-25
WHA	4.88	20	4	2	5	-5	10
<b>TRANS</b>	<b>311.02</b>	<b>-17</b>	<b>2</b>	<b>-1</b>	<b>5</b>	<b>-1</b>	<b>-13</b>
AOT	64.00	-15	2	-1	8	-3	-12
BEM	8.10	-17	1	-1	9	1	-9
BTS	6.25	-26	7	9	-7	-16	-20
<b>TOURISM</b>	<b>600.30</b>	<b>-7</b>	<b>4</b>	<b>1</b>	<b>7</b>	<b>10</b>	<b>-11</b>
CENDEL	44.50	-11	3	2	5	1	-18





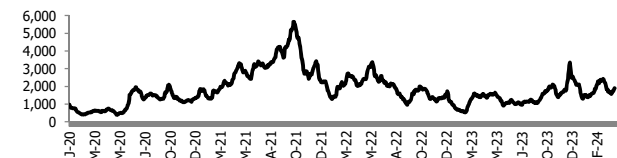
อัตราแลกเปลี่ยนวันนี้\* 36.94 Change -0.07

\*เปรียบเทียบ Transaction ล่าสุดกับก่อนหน้า (โดยไม่แยกว่าเป็นของ off-shore หรือ on-shore)

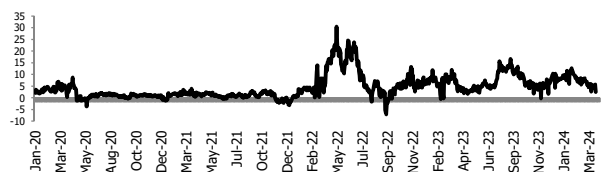
สินค้า	หน่วยราคา	ปิดล่าสุด	ก่อนหน้า	ราคาปิดล่าสุด	ก่อนหน้า	เปลี่ยนแปลง +/-	%	หลักทรัพย์ที่เกี่ยวข้อง
เรือ <i>ปรับปรุจ</i>	Baltic Dry Index (spot)	26-Apr-24	25-Apr-24	1,721	1,743	-22.00	-1.3%	PSL, TTA
	BHSI (Handy Size)	26-Apr-24	25-Apr-24	751	750	+1.00	0.1%	
ยาง	(US Cents/kg)	26-Apr-24	25-Apr-24	218.00	221.40	-3.40	-1.5%	STA, TRUBB
น้ำตาล	(Cent/Pound)	26-Apr-24	25-Apr-24	19.09	19.16	-0.07	-0.4%	KSL, KBS, KTIS, BRR
ถั่วเหลือง	(Cent\$/Bushel)	26-Apr-24	25-Apr-24	1,178.75	1,179.25	-0.50	0.0%	TVO
น้ำมันปาล์ม	(US\$/ton)	26-Apr-24	25-Apr-24	3,896.00	3,850.00	+46.00	1.2%	CPI, LST, UPOIC, UVAN
สังกะสี	(US\$/ton)	26-Apr-24	25-Apr-24	2,867.00	2,775.00	+92.00	3.3%	BEYOND
ทองคำ	(US\$/oz)	26-Apr-24	25-Apr-24	2,335.00	2,332.46	+2.54	0.1%	(Source:Aspen)
SPDR Gold Trust	(ton)	26-Apr-24	25-Apr-24	834.78	833.63	+1.15	0.1%	
น้ำมันดิบ <i>ทุกวัน</i>	WTI (US\$/barrel)	26-Apr-24	25-Apr-24	83.85	83.57	+0.28	0.3%	PTT, PTTEP, TOP, PTTGC, BCP
	Brent (US\$/barrel)	26-Apr-24	25-Apr-24	88.21	89.01	-0.80	-0.9%	(Source:Aspen)
ค่าการกลั่น <i>ทุกวัน</i>	GRM (US\$/barrel)	26-Apr-24	25-Apr-24	1.51	3.84	-2.33	0.0%	BCP, IRPC, PTTGC and TOP (Bloomberg)
น้ำมันทำความร้อน <i>ทุกวัน</i>	Heating Oil (cent/gallon)	26-Apr-24	25-Apr-24	261.56	261.56	+0.00	0.0%	BCP, IRPC, PTTGC and TOP (Bloomberg)
	Natural Gas(\$/MMBtu)	26-Apr-24	25-Apr-24	1.95	1.59	+0.36	22.5%	PTTEP, PTT, BANPU (Bloomberg)
ปิโตรเคมี	Naphtha (US\$/MT)	26-Apr-24	25-Apr-24	710.25	709.25	+1.00	0.1%	PTTGC, SCC (เป็นต้นทุน)
	Ethylene (US\$/MT)	19-Apr-24	12-Apr-24	895	905	-10.00	-1.1%	PTTGC, SCC, IRPC (Bloomberg)
	Propylene (US\$/MT)	19-Apr-24	12-Apr-24	830	825	+5.00	0.6%	PTTGC, SCC, IRPC
เหล็ก	HRC (US\$/ton) รีดร้อน	26-Apr-24	25-Apr-24	830.0	831.0	-1.00	-0.1%	(Source:Bloomberg)
ถ่านหิน	NEX (US\$/ton)	19-Apr-24	12-Apr-24	135.98	126.90	+9.08	7.2%	BANPU, LANNA, UMS
อาหาร	ไก่ (บาท/กก.)	31-Mar-24	29-Feb-24	43.00	40.00	+3.00	7.5%	CPF, GFPT (Source: CPF)
	กุ้งVannamei(บาท/กก.)	31-Mar-24	29-Feb-24	135	135	+0.00	0.0%	CPF, CFRESH, SSF, ASIAN, TU
	สุกร (บาท/กก.)	31-Mar-24	29-Feb-24	61.00	68.00	-7.00	-10.3%	CPF

กราฟแสดงแนวโน้มราคา

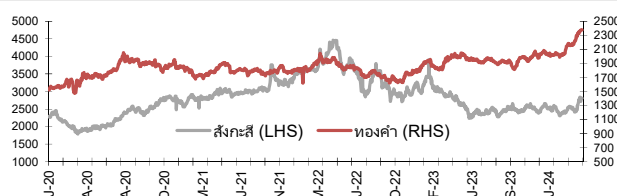
ค่าระวางเรือ (Baltic dry Index)



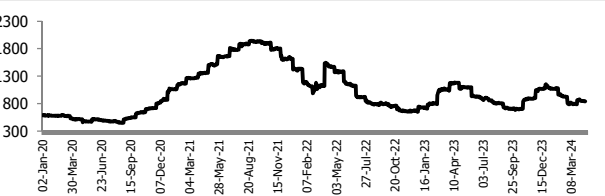
ค่าการกลั่น GRM (US\$/barrel)



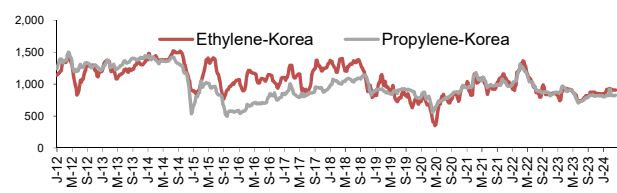
สังกะสี ทองคำ : PDI



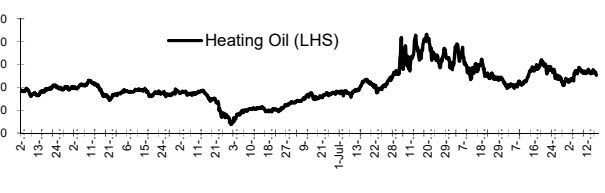
เหล็กรีดร้อน



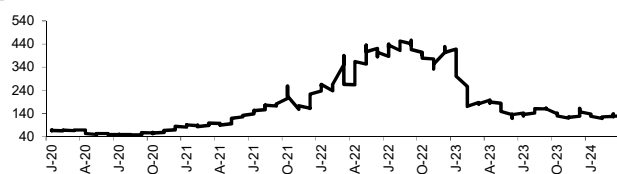
Ethylene-Korea vs Propylene-Korea (US\$/MT)



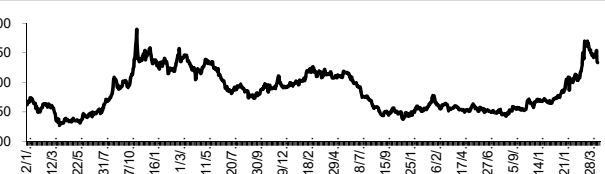
Bunker /Heating Oil Price (USD/ton)



ถ่านหิน (Nexcastle Export Index US\$/ton)



ราคายาง (US Cents/kg)



ที่มา: CPF, BANPU, Bloomberg and Aspen



## NVDR Trading Data by Stock : 29 Apr 2024

Total NVDR Trading (Bt m)		Date	26 Apr 24	Net (Bt M)
	<b>16,990.34</b>		<b>Institutions</b>	<b>+650.44</b>
% of SET :	21.14%		<b>Proprietary</b>	<b>+333.20</b>
Total SET Trading Value :	<b>+40,183.94</b>		<b>Foreign</b>	<b>-822.78</b>
			<b>Local Investor</b>	<b>-160.86</b>

Net Buy ซื้อสุทธิ						
Value (Btm) : มูลค่า (ล้านบาท)						
STOCK	26 Apr	25 Apr	24 Apr	23 Apr	22 Apr	Total 5 Days
1 KBANK	546.8	-0.4	-2.0	696.1	708.6	1,949.0
2 BDMS	422.0	935.0	141.2	109.6	89.8	1,697.6
3 COCOCO	94.2	-32.9	-37.4	186.9	-11.7	199.3
4 WHA	71.6	17.3	12.3	1.6	18.6	121.4
5 AAI	65.6	-2.7	-0.1	3.6	15.8	82.3
6 BH	52.6	1,721.7	87.4	106.9	11.7	1,980.2
7 ITC	51.7	14.7	11.2	10.0	8.1	95.7
8 SAPPE	50.5	15.0	26.4	7.2	-2.2	97.0
9 SPALI	41.2	6.2	5.6	-30.9	-18.3	3.8
10 TOP	36.0	-405.5	83.9	-11.4	-84.6	-381.6
11 TRUE	23.7	-30.8	65.2	56.1	-99.0	15.2
12 AWC	21.1	14.5	17.6	8.8	-9.3	52.7
13 BEM	20.0	23.0	-4.4	19.5	12.0	70.1
14 ICHI	19.9	-12.0	-44.0	3.9	12.6	-19.5
15 NEO	16.5	6.9	-3.6	5.7	29.1	54.7
16 CKP	15.7	0.3	-3.9	-0.5	0.5	12.2
17 24CS	15.6	-7.3	21.7	-3.6	3.4	29.8
18 SCC	15.4	-1.9	39.6	-37.7	-20.7	-5.3
19 OR	15.0	16.5	7.4	-21.6	8.5	25.7
20 PR9	12.7	9.3	9.4	-0.4	9.5	40.5
21 INTUCH	10.8	1.9	-5.1	-36.5	-45.7	-74.6
22 IVL	9.4	-48.1	-57.0	10.4	-172.3	-257.6
23 BCP	8.9	6.4	30.3	9.7	-53.4	2.0
24 EGCO	8.3	-6.3	5.1	2.4	23.5	33.0
25 SUN	7.9	0.5	2.5	0.1	-0.8	10.1
26 GLOBAL	7.5	-6.9	-4.8	-4.5	-7.3	-15.9
27 TU	7.5	11.1	14.7	25.3	21.6	80.2
28 MGI	7.3	7.3	-9.5	-0.5	8.0	12.5
29 CHG	7.2	14.5	1.3	9.0	-3.7	28.3
30 NSL	6.9	7.3	4.6	2.1	3.4	24.3

Net Sell ขายสุทธิ						
Value (Btm) : มูลค่า (ล้านบาท)						
STOCK	26 Apr	25 Apr	24 Apr	23 Apr	22 Apr	Total 5 Days
BBL	-317.7	-22.5	175.9	-325.2	28.7	-460.8
GULF	-166.3	-31.2	-80.6	-23.5	-159.4	-461.0
CPALL	-149.3	437.7	220.3	390.1	283.1	1,181.9
AOT	-139.3	38.0	42.7	-21.9	98.9	18.4
LH	-110.8	-17.8	-35.0	-123.5	320.2	33.0
BANPU	-106.0	-75.2	-15.4	40.2	-26.7	-183.2
DELTA	-105.9	-37.3	-30.8	-75.1	-213.1	-462.2
TISCO	-99.9	-5.7	-102.1	66.0	-151.5	-293.3
PTTEP	-99.6	-184.3	181.2	390.4	-343.2	-55.4
JAS	-76.8	-21.1	29.7	26.7	173.3	131.8
ADVANC	-57.8	34.1	29.3	36.1	-89.8	-48.1
KTC	-55.5	-26.6	-70.7	-118.5	-97.1	-368.5
SCB	-52.0	-16.1	87.4	207.4	-425.6	-198.9
KTB	-46.1	-216.9	-86.5	226.9	200.5	77.9
PTT	-41.6	1.1	-30.3	-35.0	22.5	-83.2
MINT	-41.4	-46.3	18.0	-18.9	51.9	-36.7
CRC	-40.7	29.0	9.6	39.0	74.9	111.8
CBG	-34.9	-13.7	-1.3	34.7	186.2	171.0
CPF	-33.2	-80.8	-2.6	52.7	173.7	109.9
EA	-30.2	-35.3	-112.5	9.2	81.2	-87.5
BCH	-27.4	-22.0	-7.3	-26.7	2.2	-81.2
BJC	-25.9	4.3	0.8	27.0	119.7	125.9
BTS	-25.4	-24.0	77.4	88.3	56.1	172.4
PTTGC	-24.8	28.4	93.8	39.8	-5.2	132.0
KKP	-22.9	1.6	17.3	-16.8	54.2	33.3
CPN	-22.4	26.9	42.8	-21.4	-46.4	-20.4
TIDLOR	-22.2	15.4	70.2	109.4	29.7	202.5
SPRC	-21.4	-21.4	-9.1	13.8	1.2	-36.8
CK	-21.1	-2.8	-1.9	-57.7	-15.9	-99.4
SAWAD	-18.1	0.1	-10.0	-19.9	7.6	-40.3

MONTH TO DATE (Bt m) ยอดซื้อขายสุทธิเดือน เมษายน 67		
1 - 26 Apr 24		
STOCK	TOTAL NET BUY	TOTAL NET SELL
PTTEP	4,204.1	SCB -1,766.3
CPALL	3,771.3	BBL -1,548.9
BH	1,546.6	DELTA -1,440.5
KBANK	1,491.9	TISCO -967.5
BDMS	1,445.3	KTC -949.2
TRUE	894.3	ADVANC -906.0
PTTGC	666.8	GULF -844.5
AWC	639.1	KTB -804.5
CRC	638.7	EA -435.2
TU	474.7	BCH -392.6
LH	301.9	TTB -315.3
COCOCO	297.2	BJC -314.1
MINT	238.0	AOT -312.7
JAS	235.9	BANPU -303.6
AP	193.3	SCGP -262.1
AAI	187.5	JMT -228.3
IRPC	185.9	ICHI -220.1
SPRC	178.3	SAWAD -210.7
PTT	174.5	BGRIM -203.1
TIDLOR	161.8	CK -201.8
BCP	147.4	KSL -171.1
AH	146.3	TCAP -170.9
ITC	144.2	COM7 -167.3
TOP	135.9	MTC -155.0
PRM	134.0	OSP -131.8
BTS	119.7	GPSC -129.7
IVL	109.1	TOA -125.8
AEONTS	108.8	XPG -117.6
BSRC	105.3	TASCO -117.4
CPAXT	90.5	MOSHI -115.2

YEAR TO DATE Y2024 (Bt m) ยอดซื้อขายสุทธิปี 2567			
2 Jan 24 - 26 Apr 24			
STOCK	TOTAL NET BUY	TOTAL NET SELL	
1 CPALL	7,024.0	AOT -6,578.8	
2 TRUE	5,796.3	ADVANC -4,834.9	
3 BDMS	3,045.8	DELTA -2,686.3	
4 TOP	2,562.9	BBL -2,608.1	
5 CPN	2,330.7	KTB -2,333.5	
6 MINT	1,854.1	KTC -1,509.3	
7 BCP	1,373.9	PTTEP -1,500.7	
8 CRC	1,303.7	TISCO -1,441.6	
9 BANPU	1,299.9	EA -1,395.6	
10 TU	1,233.8	MTC -1,341.6	
11 SCB	1,149.8	BTS -1,167.8	
12 BJC	931.8	OR -977.0	
13 TTB	762.3	BEM -872.5	
14 BH	683.4	TCAP -789.8	
15 BCH	547.9	PTT -689.4	
16 COCOCO	449.7	IVL -680.7	
17 CPAXT	429.0	INTUCH -667.1	
18 OSP	423.4	TASCO -633.1	
19 JAS	392.6	SPRC -621.1	
20 TLI	386.5	BGRIM -536.4	
21 AWC	384.9	GULF -525.9	
22 PTTGC	359.1	SAWAD -506.2	
23 MAJOR	355.0	HMPRO -495.1	
24 SISB	327.7	SIRI -435.4	
25 MASTER	292.5	RATCH -431.5	
26 AMATA	292.5	LH -419.7	
27 CENTEL	279.2	CK -318.6	
28 ITC	277.9	AP -316.4	
29 SCGP	247.0	HANA -278.8	
30 PR9	236.0	STA -275.9	

Total Net BUY/SELL Y2023 ยอดซื้อขายสุทธิปี 2566		
Value (Btm) : มูลค่า (ล้านบาท)		
STOCK	TOTAL NET BUY	TOTAL NET SELL
1 CPALL	7,249	AOT -14,412
2 TTB	5,574	KBANK -8,741
3 BDMS	5,368	LH -7,196
4 BBL	5,325	KKP -3,907
5 SCB	4,109	DELTA -3,237
6 CPAXT	3,766	BANPU -3,202
7 SCC	3,606	CRC -3,161
8 TIDLOR	3,028	BH -3,087
9 PTT	2,844	HMPRO -2,919
10 WHA	2,351	PTTGC -2,911
11 HANA	1,902	AWC -2,458
12 ADVANC	1,876	IVL -2,356
13 BCP	1,826	GULF -2,061
14 KTB	1,791	SPALI -2,039
15 TRUEE	1,626	BEM -1,802
16 ICHI	1,597	GLOBAL -1,784
17 TASCO	1,516	RATCH -1,626
18 AAV	1,434	TISCO -1,581
19 TOP	1,408	EA -1,480
20 PTTEP	1,393	TU -1,433
21 AMATA	1,259	AP -1,267
22 PSG	1,193	BSRC -1,216
23 COM7	1,140	BLA -1,188
24 KCE	1,017	SCGP -1,161
25 ITC	850	EGCO -1,086
26 TLI	796	IRPC -1,024
27 TCAP	695	MEGA -893
28 CBG	689	THG -882
29 CHG	631	BAM -789
30 STA	593	BJC -783

**แบบรายงานการเปลี่ยนแปลงการถือหลักทรัพย์และสัญญาซื้อขายล่วงหน้าของผู้บริหาร (แบบ 59)**

	ชื่อผู้บริหาร	วิธีการได้มา/ จำหน่าย	จำนวน (หุ้น)	ราคา (บาท)	มูลค่า (บาท)	ประเภท หลักทรัพย์	วันที่ได้มา/ จำหน่าย
HFT	นาย จ้อ เหยา จวง	ขาย	2,600,000.00	4.20	10,920,000.00	หุ้นสามัญ	9/4/2567
HFT	นาย จ้อ เหยา จวง	ขาย	2,710,900.00	4.20	11,385,780.00	หุ้นสามัญ	22/4/2567
RT	นาย กระหิยม ศานตตระกูล	ขาย	155,500.00	0.04	6,220.00	ใบสำคัญแสดงสิทธิที่จะซื้อหุ้น	22/4/2567
TERA	นาย คณิสสร ศรีวิชระประภา	ขาย	2,683,745.00	3.43	9,205,245.35	หุ้นสามัญ	24/4/2567
TERA	นาย ธนรัฐ โรจนวิภาต	ขาย	200,000.00	3.31	662,000.00	หุ้นสามัญ	24/4/2567
TERA	นาย วสุ กลมเกลี้ยง	ขาย	200,000.00	2.70	540,000.00	หุ้นสามัญ	25/4/2567
AP	นาย พรวุฒิ สารสิน	ซื้อ	917,400.00	10.90	9,999,660.00	หุ้นสามัญ	23/4/2567
BAREIT	นาย อนวัช สิละวัฒนะวัฒนา	ซื้อ	10,000.00	9.75	97,500.00	หน่วยทรัสต์	26/4/2567
BKD	นาง ธนินันท์ ขาโต	ซื้อ	50,000.00	1.30	65,000.00	หุ้นสามัญ	25/4/2567
EP	นาย ยุทธ ชินสุภัคกุล	ซื้อ	15,600.00	2.65	41,340.00	หุ้นสามัญ	25/4/2567
FTI	นาง วรญา ภูวพัชร	ซื้อ	220,000.00	2.12	466,400.00	หุ้นสามัญ	23/4/2567
FTI	นาง วรญา ภูวพัชร	ซื้อ	323,200.00	2.12	685,184.00	หุ้นสามัญ	24/4/2567
FTI	นาง วรญา ภูวพัชร	ซื้อ	216,000.00	2.14	462,240.00	หุ้นสามัญ	25/4/2567
HPT	นางสาว นิจวรรณ เขียวกิตติโสภณ	ซื้อ	4,000,000.00	0.59	2,360,000.00	หุ้นสามัญ	22/4/2567

ที่มา : ศูนย์สารสนเทศตลาดทุน สำนักงานคณะกรรมการ ก.ล.ด.

**หลักทรัพย์ที่ต้องซื้อขายด้วยบัญชี Cash Balance**

Stock	May 2024													
	29	30	2	3	6	7	8	9	13	14	15	16	17	20

**LEVEL 1 : ผู้ซื้อต้องใช้บัญชี Cash Balance และห้ามนำหลักทรัพย์ที่กำหนดมาคำนวณวงเงินซื้อขาย**

APO	
SABUY-W2	10 May 24
24CS	
BKGI	17 May 24

**LEVEL 2: ผู้ซื้อต้องใช้บัญชี Cash Balance, ห้ามคำนวณวงเงินซื้อขาย และห้าม Net Settlement**

-

**LEVEL 3: ห้ามซื้อขาย (SP) 1 วันทำการวันแรก และผู้ซื้อต้องใช้บัญชี Cash Balance, ห้ามคำนวณวงเงินซื้อขาย และห้าม Net Settlement**

-

Source: SET



## Short Sales

Stock	% Short Sale Volume Comparing with Main Board	Average Price (Bt)	Volume (shares)	Value (Mil. B)
SCB-R	20.48	105.90	2,242,200	237,444,600
CPALL-R	14.73	57.11	3,997,900	228,316,150
KBANK	4.59	128.61	1,505,400	193,603,750
DELTA-R	24.18	73.56	2,103,100	154,701,850
KTB	24.07	16.39	8,855,700	145,177,090
PTT	13.12	33.81	4,018,200	135,835,425
BBL	6.54	136.25	946,900	129,016,700
AOT	11.49	63.92	1,986,100	126,960,875
GULF	11.38	40.25	3,149,800	126,788,325
CPALL	8.04	57.17	2,178,100	124,530,375
TOP	23.27	56.56	2,172,100	122,849,400
BANPU-R	18.91	5.28	22,850,000	120,622,710
GULF-R	9.35	40.15	2,594,700	104,174,350
ADVANC	9.87	196.03	498,700	97,761,250
BBL-R	4.93	136.42	712,800	97,240,300
BANPU	15.14	5.29	18,257,300	96,604,010
KTC-R	48.88	42.76	2,057,500	87,981,800
ADVANC-R	8.49	196.28	428,500	84,103,900
CPN-R	16.18	61.91	1,323,900	81,956,400
AOT-R	7.25	63.82	1,255,500	80,130,225
PTTEP	6.92	156.87	480,500	75,374,650
KBANK-R	1.67	128.88	547,000	70,496,700
TISCO-R	16.90	96.29	704,400	67,825,400
SCB	5.69	106.01	621,900	65,926,200
LH-R	11.41	7.32	8,442,500	61,839,050
PTTEP-R	5.63	156.94	391,200	61,394,800
BDMS	4.47	28.75	2,080,700	59,820,125
TTB	27.30	1.80	32,677,500	58,739,259
DELTA	8.56	73.53	744,600	54,748,050
CPN	10.04	62.23	817,000	50,845,625
EA	14.07	30.86	1,601,000	49,411,250
BJC	5.55	24.79	1,845,200	45,738,175
BH	3.97	248.26	151,000	37,486,600
MINT	9.77	33.09	1,115,300	36,907,250
GPSC-R	16.74	47.96	750,900	36,012,850
BH-R	3.69	247.79	140,600	34,839,400
SAWAD	18.05	40.39	812,700	32,824,975
LH	5.88	7.31	4,364,300	31,898,630
CRC-R	12.85	33.92	921,600	31,257,950
CPF	7.58	18.45	1,677,000	30,936,270
GLOBAL	15.21	15.81	1,927,300	30,467,610
WHA	11.68	4.86	5,991,200	29,131,410
SCC-R	13.70	247.88	112,900	27,985,400
TRUE-R	10.36	7.70	3,547,500	27,318,530
BCP	9.03	43.58	623,200	27,161,650
TU	17.29	14.62	1,830,300	26,756,030
TRUE	9.92	7.70	3,398,700	26,163,310
BEM	13.81	8.15	3,115,900	25,409,065
BGRIM	17.61	25.70	980,500	25,197,275
CRC	10.27	33.91	736,800	24,981,775
KCE	19.12	39.76	605,200	24,061,625
TISCO	5.98	96.21	249,200	23,975,100
BGRIM-R	15.70	25.64	876,100	22,463,225
INTUCH-R	11.55	66.76	331,700	22,145,250
BEM-R	11.96	8.16	2,695,700	22,008,785
TOP-R	3.98	56.57	371,900	21,038,675
PTTGC-R	10.66	37.00	566,600	20,961,575
JMT	11.06	21.41	952,500	20,397,180
SCC	9.82	247.90	80,900	20,055,300

Source: SET



**April 2024**

Monday	Tuesday	Wednesday	Thursday	Friday
29	30			
<ul style="list-style-type: none"> <li>▪ APCO XD 0.18 บาท</li> <li>▪ BAM XD 0.38 บาท</li> <li>▪ LHFG XD 0.03 บาท</li> <li>▪ MTC XD 0.21 บาท</li> <li>▪ NAT XD 0.025 บาท</li> <li>▪ PJW XD 0.06 บาท</li> <li>▪ RPH XD 0.19 บาท</li> <li>▪ RSP XD 0.13 บาท</li> <li>▪ SAK XD 0.15 บาท</li> <li>▪ SKR XD 0.09 บาท</li> <li>▪ SORKON XD 0.20 บาท</li> <li>▪ SUN XD 0.25 บาท</li> <li>▪ SUN XD 5:1</li> <li>▪ CV ลุกหุ้นเข้า 40,000,000 หุ้น</li> <li>▪ SOLAR ลุกหุ้นเข้า 110,047,043 หุ้น</li> </ul>	<ul style="list-style-type: none"> <li>▪ APP XD 0.15 บาท</li> <li>▪ ASW XD 0.25 บาท</li> <li>▪ BBIK XD 0.3815 บาท</li> <li>▪ BBIK XD 1:0.837</li> <li>▪ BJC XD 0.65 บาท</li> <li>▪ BRI XD 0.603 บาท</li> <li>▪ CM XD 0.09 บาท</li> <li>▪ CPNREIT XD 0.3618 บาท</li> <li>▪ GYT XD 7.00 บาท</li> <li>▪ III XD 0.18 บาท</li> <li>▪ KISS XD 0.09 บาท</li> <li>▪ MEB XD 0.65 บาท</li> <li>▪ MENA XD 0.03 บาท</li> <li>▪ MFEC XD 0.40 บาท</li> <li>▪ PDJ XD 0.10 บาท</li> <li>▪ PREB XD 0.40 บาท</li> <li>▪ RPC XD 0.04 บาท</li> <li>▪ SAMCO XD 0.03 บาท</li> <li>▪ SCG XD 0.05 บาท</li> <li>▪ TFG XD 0.01 บาท</li> <li>▪ TPCH XD 0.40 บาท</li> <li>▪ TPCS XD 0.65 บาท</li> <li>▪ WACOAL XD 0.70 บาท</li> <li>▪ BC XW 10:1</li> <li>▪ TFG XW 10:1</li> </ul>			





**May 2024**

Monday	Tuesday	Wednesday	Thursday	Friday
		1	2	3
		<p>วันแรงงานแห่งชาติ</p>	<ul style="list-style-type: none"> <li>■ AAI XD 0.18 ทรน</li> <li>■ ACG XD 0.0133 ทรน</li> <li>■ AHC XD 0.63 ทรน</li> <li>■ ALUCON XD 8.00 ทรน</li> <li>■ AURA XD 0.31 ทรน</li> <li>■ BCH XD 0.25 ทรน</li> <li>■ BIS XD 0.07 ทรน</li> <li>■ BRR XD 0.20 ทรน</li> <li>■ DTCENT XD 0.048507280619 ทรน</li> <li>■ DTCENT XD 20:1</li> <li>■ FPI XD 0.04 ทรน</li> <li>■ FTE XD 0.10 ทรน</li> <li>■ HTC XD 0.56 ทรน</li> <li>■ HUMAN XD 0.14 ทรน</li> <li>■ JUBILE XD 0.25 ทรน</li> <li>■ KCG XD 0.30 ทรน</li> <li>■ LPH XD 0.09 ทรน</li> <li>■ MCA XD 0.045 ทรน</li> <li>■ MINT XD 0.32 ทรน</li> <li>■ MODERN XD 0.09 ทรน</li> <li>■ MOONG XD 0.12 ทรน</li> <li>■ MOSHI XD 0.60 ทรน</li> <li>■ NETBAY XD 0.8983 ทรน</li> <li>■ OSP XD 0.45 ทรน</li> <li>■ PAF XD 0.0102 ทรน</li> <li>■ PR9 XD 0.30 ทรน</li> <li>■ SAUCE XD 1.72 ทรน</li> <li>■ SC XD 0.16 ทรน</li> <li>■ SICT XD 0.035 ทรน</li> <li>■ SINO XD 0.014423 ทรน</li> <li>■ SPC XD 1.40 ทรน</li> <li>■ SPI XD 0.60 ทรน</li> <li>■ SRICHA XD 0.25 ทรน</li> <li>■ SRS XD 0.02 ทรน</li> <li>■ SST XD 0.01 ทรน</li> <li>■ THIP XD 1.65 ทรน</li> <li>■ TNL XD 0.30 ทรน</li> <li>■ TWPC XD 0.091 ทรน</li> <li>■ WIUK XD 0.06 ทรน</li> <li>■ WIUK XW 3:1</li> </ul>	<ul style="list-style-type: none"> <li>■ BE8 XD 0.23 ทรน</li> <li>■ CHG XD 0.05 ทรน</li> <li>■ CPR XD 0.116 ทรน</li> <li>■ CRC XD 0.55 ทรน</li> <li>■ D XD 0.06 ทรน</li> <li>■ DMT XD 0.15 ทรน</li> <li>■ ICC XD 1.14412374641 ทรน</li> <li>■ ICC XD 3.9081391335 : 1</li> <li>■ IND XD 0.015 ทรน</li> <li>■ INET XD 0.116 ทรน</li> <li>■ IVL XD 0.175 ทรน</li> <li>■ KWM XD 0.058 ทรน</li> <li>■ L&amp;E XD 0.04 ทรน</li> <li>■ LH XD 0.30 ทรน</li> <li>■ LRH XD 1.35 ทรน</li> <li>■ NOBLE XD 0.118 ทรน</li> <li>■ ONEE XD 0.13 ทรน</li> <li>■ PCC XD 0.14 ทรน</li> <li>■ PF XD 0.013 ทรน</li> <li>■ PIMO XD 0.03 ทรน</li> <li>■ PL XD 0.11 ทรน</li> <li>■ RBF XD 0.175 ทรน</li> <li>■ ROCK XD 0.50 ทรน</li> <li>■ ROJNA XD 0.40 ทรน</li> <li>■ SABINA XD 0.67 ทรน</li> <li>■ SEAFCO XD 10:1</li> <li>■ SEAFCO XD 0.09 ทรน</li> <li>■ SO XD 0.20 ทรน</li> <li>■ SSF XD 0.3704 ทรน</li> <li>■ TC XD 0.10 ทรน</li> <li>■ TGE XD 0.0026 ทรน</li> <li>■ THREL XD 0.07 ทรน</li> <li>■ THREL XD 61:1</li> <li>■ TPBI XD 0.25 ทรน</li> <li>■ TRP XD 0.30 ทรน</li> <li>■ TRT XD 0.21 ทรน</li> <li>■ UBA XD 0.048 ทรน</li> <li>■ WP XD 0.28 ทรน</li> <li>■ CGH XR 10:1 @ 1.00 ทรน</li> <li>■ CGH XW 3:2</li> <li>■ INET XW 5:1</li> </ul>



6	7	8	9	10
<p>ชุดเหรียญดัชนีรวมคอล</p>	<ul style="list-style-type: none"> <li>▪ AMATAV XD 0.01235 บาท</li> <li>▪ AMATAV XD 1:0.14</li> <li>▪ ASEFA XD 0.19 บาท</li> <li>▪ ASIAN XD 0.29 บาท</li> <li>▪ AU XD 0.21 บาท</li> <li>▪ BAY XD 0.45 บาท</li> <li>▪ BEC XD 0.06 บาท</li> <li>▪ BLA XD 0.20 บาท</li> <li>▪ CH XD 0.04 บาท</li> <li>▪ CIVIL XD 0.012 บาท</li> <li>▪ CKP XD 0.085 บาท</li> <li>▪ COLOR XD 0.03 บาท</li> <li>▪ CPALL XD 1.00 บาท</li> <li>▪ CPANEL XD 0.16 บาท</li> <li>▪ CSR XD 1.57 บาท</li> <li>▪ CSS XD 0.02 บาท</li> <li>▪ DEXON XD 0.052 บาท</li> <li>▪ EASON XD 0.05 บาท</li> <li>▪ EKH XD 0.30 บาท</li> <li>▪ EKH XD 40:1</li> <li>▪ ENGY XD 0.10 บาท</li> <li>▪ ILINK XD 0.39 บาท</li> <li>▪ IP XD 0.0348 บาท</li> <li>▪ IP XD 8:5</li> <li>▪ ITEL XD 0.0696 บาท</li> <li>▪ JDF XD 0.04 บาท</li> <li>▪ KTMS XD 0.014 บาท</li> <li>▪ MATI XD 0.25 บาท</li> <li>▪ MGT XD 0.07 บาท</li> <li>▪ NL XD 0.12082 บาท</li> <li>▪ NNCL XD 0.06 บาท</li> <li>▪ OCC XD 0.07 บาท</li> <li>▪ ORN XD 0.05 บาท</li> <li>▪ PRAKIT XD 1.00 บาท</li> <li>▪ PRAPAT XD 0.04 บาท</li> <li>▪ PRAPAT XD 25:1</li> <li>▪ PRM XD 0.26 บาท</li> <li>▪ S&amp;J XD 2.25 บาท</li> <li>▪ SAFE XD 0.15 บาท</li> <li>▪ SALEE XD 0.035 บาท</li> <li>▪ SCN XD 0.0124 บาท</li> <li>▪ SELIC XD 0.03273 บาท</li> </ul>	<ul style="list-style-type: none"> <li>▪ AMARIN XD 0.18 บาท</li> <li>▪ AP XD 0.70 บาท</li> <li>▪ ARROW XD 0.25 บาท</li> <li>▪ AYUD XD 1.67 บาท</li> <li>▪ BAFS XD 0.14 บาท</li> <li>▪ CENTEL XD 0.42 บาท</li> <li>▪ EASTW XD 0.05 บาท</li> <li>▪ FE XD 8.50 บาท</li> <li>▪ FLOYD XD 0.006172839 บาท</li> <li>▪ FLOYD XD 9:1</li> <li>▪ ORI XD 0.30 บาท</li> <li>▪ PCSGH XD 0.20 บาท</li> <li>▪ PIN XD 0.59 บาท</li> <li>▪ PPM XD 0.058 บาท</li> <li>▪ SAWAD XD 0.0115 บาท</li> <li>▪ SAWAD XD 10:1</li> <li>▪ SCAP XD 0.0023 บาท</li> <li>▪ SCAP XD 50:1</li> <li>▪ SHANG XD 1.00 บาท</li> <li>▪ TLI XD 0.50 บาท</li> <li>▪ TOA XD 0.35 บาท</li> <li>▪ TRU XD 0.20 บาท</li> <li>▪ AJ XR 5.1765:1 @ 5.869 บาท</li> <li>▪ EMC XR 1:1 @ 0.07 บาท</li> <li>▪ EMC XW 2:1</li> <li>▪ WAVE XR 4:1 @ 0.14 บาท</li> <li>▪ WAVE XW 2:1</li> </ul>	<ul style="list-style-type: none"> <li>▪ A5 XD 0.05 บาท</li> <li>▪ AKR XD 0.065 บาท</li> <li>▪ ALLA XD 0.12 บาท</li> <li>▪ AMATA XD 0.40 บาท</li> <li>▪ AWC XD 0.05 บาท</li> <li>▪ CCP XD 0.01 บาท</li> <li>▪ FVC XD 0.01 บาท</li> <li>▪ GTB XD 0.04 บาท</li> <li>▪ HPT XD 0.016 บาท</li> <li>▪ KUMWEL XD 0.05 บาท</li> <li>▪ M XD 1.00 บาท</li> <li>▪ PG XD 0.20 บาท</li> <li>▪ SENX XD 0.00829 บาท</li> <li>▪ SJWD XD 0.25 บาท</li> <li>▪ SK XD 0.05 บาท</li> <li>▪ SMIT XD 0.14 บาท</li> <li>▪ SSSC XD 0.222 บาท</li> <li>▪ TBN XD 0.14 บาท</li> <li>▪ TOPP XD 6.68 บาท</li> <li>▪ TPAC XD 0.45 บาท</li> <li>▪ WHA XD 0.117 บาท</li> <li>▪ VIH XR 15:1 @ 8.00 บาท</li> <li>▪ VIH XW 2:1</li> </ul>	<ul style="list-style-type: none"> <li>▪ CHARAN XD 1.25 บาท</li> <li>▪ GABLE XD 0.289 บาท</li> <li>▪ ILM XD 0.75 บาท</li> <li>▪ KAMART XD 0.112 บาท</li> <li>▪ KAMART XD 5:1</li> <li>▪ NEW XD 2.30 บาท</li> <li>▪ SENA XD 0.234214 บาท</li> <li>▪ SIAM XD 0.01 บาท</li> <li>▪ UMI XD 0.03 บาท</li> <li>▪ ACC XW 3:1</li> </ul>



	<ul style="list-style-type: none"> <li>▪ SITHAI XD 0.04 บาท</li> <li>▪ SM XD 0.03 บาท</li> <li>▪ SNNP XD 0.25 บาท</li> <li>▪ SPALI XD 0.75 บาท</li> <li>▪ SSP XD 0.10 บาท</li> <li>▪ SWC XD 10:1</li> <li>▪ SWC XD 0.005555556 บาท</li> <li>▪ TACC XD 0.19 บาท</li> <li>▪ TFMAMA XD 2.17 บาท</li> <li>▪ TNPC XD 0.018 บาท</li> <li>▪ TPA XD 0.25 บาท</li> <li>▪ VIBHA XD 0.05 บาท</li> </ul>			
<b>13</b>	<b>14</b>	<b>15</b>	<b>16</b>	<b>17</b>
<ul style="list-style-type: none"> <li>▪ PB XD 1.14 บาท</li> </ul>	<ul style="list-style-type: none"> <li>▪ SMT XD 0.07 บาท</li> </ul>	<ul style="list-style-type: none"> <li>▪ MSFT80X XD 0.00997 บาท</li> <li>▪ STX XD 0.055 บาท</li> <li>▪ RML XR 9.38:1 @ 0.42 บาท</li> </ul>		
<b>20</b>	<b>21</b>	<b>22</b>	<b>23</b>	<b>24</b>
<ul style="list-style-type: none"> <li>▪ INSURE XR 10:2 @ 105.00 บาท</li> </ul>		วันวิสาขบูชา	<ul style="list-style-type: none"> <li>▪ CHASE XW 10:1</li> </ul>	
<b>27</b>	<b>28</b>	<b>29</b>	<b>30</b>	<b>31</b>