

Today Selections >> **BH, SCC, XO**

TRINITY TODAY

Stock	S	R	Comment
BH	228.00	236.00	1Q67 กำไรดีกว่ตลาดคาด 10%
SCC	246.00	257.00	กำไรดีกว่ตลาดคาด 20%
XO	28.25	29.50	งบQ1/67 มีโอกาสทำAll Time High

Market Summary

	Closed	+/-	%Chg
SET	1,361.10	+ 3.64	+ 0.27
SET50	834.74	+ 2.54	+ 0.31
SET100	1,847.27	+ 4.98	+ 0.27
Mai	389.15	- 0.92	- 0.24
Dow Jones	38,460.92	-42.77	-0.11
Nasdaq	15,712.75	+16.11	+0.10
Nikkei	38,460.08	+ 907.92	+ 2.42
Hang Seng	17,201.27	+ 372.34	+ 2.21
SET Mkt. Cap (Btmn)	16,825.32		
SET Turnover (Btmn)	38,536.24		
PER(x)	17.87		

Potential SET de-rating / Bank is the winner

- **SET:** คาด SET Index ปรับตัวลงในวันนี้ สอดคล้องกับแนวโน้มการลดดอกเบี้ยของไทยที่ดูเหมือนจะล่าช้าออกไปตามธนาคารกลางที่ใหญ่ออย่าง Fed จากโทนที่ออกมาจากการแถลงของธปท.เมื่อวานนี้ (รายละเอียดด้านล่าง) ล่าสุดตลาดเงิน Price in โอกาสของการลดดอกเบี้ยของไทยในช่วง 3 เดือนข้างหน้าแทบเหลือ 0%
- **Potential de-rating:** ทั้งนี้ จากความเป็นไปได้ที่การลดดอกเบี้ยของกนง.จะน้อยกว่าสมมติฐานเดิมของเราปีนี้ที่ **0.5%** ทำให้มีโอกาสที่เราอาจต้องปรับลดระดับ SET ที่เหมาะสมในแต่ละกรณีตามวิธี PE Model ดังที่เคยให้รายละเอียดไว้ในช่วงต้นสัปดาห์ที่ผ่านมา ในเชิงกลยุทธ์ แนะนำเพียงถือครองหุ้นในส่วนเดิมเท่านั้น ไม่แนะนำให้เพิ่มน้ำหนักหุ้นใหม่ในช่วงนี้แต่อย่างใด
- **BANK:** อย่างไรก็ตาม สำหรับผู้ที่สามารถ **Switching** หรือ **Selective** การลงทุนได้ มองกลุ่มธนาคารเป็น **Winner** ที่สำคัญจากแนวโน้มทิศทางดอกเบี้ยไทยล่าสุด โดยเราประเมิน NIM ของกลุ่มมีโอกาสสร้าง Upside surprise ให้กับตลาดได้ในช่วงที่เหลือของปี (ไม่ได้แย่มากเท่าที่ตลาดคาด) บวกกับมาตรการตั้งสำรองที่อยู่ในระดับสูงเป็นทุนเดิม ทำให้เราประเมินว่า โอกาสที่ Earnings ของกลุ่มนี้จะสร้าง Downside surprise ให้กับตลาดมีจำกัด เมื่อผนวกกับราคาหุ้นที่มีการปรับฐานลงมาจน Valuation อยู่ในระดับที่น่าพอใจ จึงคงคำแนะนำ "ซื้อ" สำหรับ **BBL, KTB, TTB** ต่อไป
- **MPC:** ธปท. จัดงาน Monetary policy forum ครั้งที่ 1/2024 วานี้ ในเนื้อหาเป็นการให้รายละเอียดประมาณการเศรษฐกิจไทย รวมถึงเหตุผลของการดำเนินนโยบายการเงินในช่วงที่ผ่านมา ซึ่งในการประชุมกนง. ครั้งก่อน ได้มีมติคงดอกเบี้ยนโยบายไว้ที่ 2.5% ทั้งนี้เราสรุปประเด็นที่น่าสนใจไว้ 2 ประเด็น ดังนี้

1) ธปท.ยังคงยืนยันถึงความจำเป็นของกระบวนการ Debt-deleveraging โดยใน Minutes การประชุมครั้งที่ผ่านมามีกรรมการหลายท่านเห็นว่าอัตราดอกเบี้ย ณ ปัจจุบันถือเป็นระดับที่เหมาะสมที่จะสนับสนุนกระบวนการดังกล่าว แม้การลดดอกเบี้ยอาจช่วยลดแรงกดดันในระยะสั้น แต่จะยังเป็นการกระตุ้นให้ครัวเรือนกลับมาก่อหนี้เพิ่มขึ้นอีก ซึ่งจะก่อให้เกิดความเสี่ยงทางด้านเสถียรภาพในระบบการเงิน และจะจำกัดการเติบโตทางเศรษฐกิจในระยะยาว --> **เรามองประเด็นดังกล่าวยังเพิ่มความมั่นใจของเราที่ว่าธนาคารพาณิชย์ทั้งหลายคงจะไม่ได้ใช้เครื่องมือทางด้านดอกเบี้ยในการช่วยเหลือกลุ่มลูกหนี้เปราะบางแบบหว่านแห แต่หากมีมาตรการใดออกมาก็จะเป็นการแก้ปัญหาเฉพาะจุดคล้ายมาตรการช่วยเหลือลูกหนี้ที่เคยออกมาก่อนหน้านี้มากกว่า หากเป็นเช่นนั้นจริง มองว่าจะช่วยลดทอนความกังวลในส่วนของกลุ่มธนาคารที่เกิดขึ้นในช่วง 1-2 วันที่ผ่านมาได้**

(อ่านรายละเอียดต่อหน้าหลัง)

แนวรับ **1,351** แนวต้าน **1,370**

บทวิเคราะห์วันนี้

- **PTG** (ซื้อเก็งกำไร ราคาเป้าหมาย **9.50** บาท) PTG แนวโน้มกำไร 1Q24 อาจจะไม่ดีเท่าที่คาด ค่าการตลาดชะลอลง
- **SCC** (ซื้อเก็งกำไร ราคาเป้าหมาย **312** บาท) รายงานกำไร 2.4 พันล้านบาท ดีกว่าที่ตลาดคาด ผลจาก Stock gain

Stock Top Active

BBL	KBANK	TISCO	SCB	DELTA
------------	--------------	--------------	------------	--------------

Sector Top Active

BANK	ENERG	COMM
-------------	--------------	-------------

Investors Data – SET (Btmn)

24 Apr.24	Buy	Sell	Net
Institution	3,689	3,822	-133
Proprietary	2,604	2,307	297
Foreign	20,323	20,779	-456
Local	11,921	11,629	292
1-24 Apr.24	Buy	Sell	Net
Institution	55,519	56,850	-1,331
Proprietary	37,109	39,248	-2,139
Foreign	319,250	317,842	1,408
Local	190,903	188,840	2,063

Commodities

	24 Apr.24	23 Apr.24	Chg	%Chg
Bt/US\$	37.04	36.92	+0.12	+0.33
US\$/Yuan	7.245	7.245	+0.00	+0.00
US Bond Yield 10y(%)	4.644	4.640	+0.00	+0.09
Brent Oil (US\$/bbl)	88.02	88.42	-0.40	-0.45
Nymex Oil (US\$/bbl)	82.81	83.36	-0.55	-0.66
Gold Spot (US\$/oz)	2,315.70	2,321.56	-5.86	-0.25
Baltic Dry Index	1,774.00	1,804.00	-30.00	-1.66
Dollar Index (DXYO)	105.82	105.69	+0.14	+0.13

Today's Event

- **BUI XD** 0.30 บาท
- **BUI XD** 4:1
- **QH XD** 0.10 บาท
- **TM XD** 0.033 บาท
- **WHAUP XD** 0.1925 บาท
- **PRG** ลูกหุ้นเข้า 8,666 หุ้น



ณัฐชาต เมษมาลี
CFA, FRM (ID: 31379)
E-mail: nuttachart@trinitythai.com

Strategy

- 2) ในแถลงการณ์ต่อสื่อ มี Slide หนึ่งที่น่าสนใจที่พูดถึงการคงดอกเบี้ยเพื่อดำรงไว้ซึ่ง Policy optionality และการเสริมเสถียรภาพทางด้านค่าเงิน ซึ่งเป็นสิ่งที่รปท. ไม่ได้แสดงออกมาชัดเจนนักก่อนหน้านี้ แต่เป็นสิ่งที่เราประเมินไว้มาตลอดว่าเป็นปัจจัยหนึ่งที่อยู่ในใจของคณะกรรมการผู้กำหนดนโยบาย โดยเฉพาะอย่างยิ่งในสภาวะที่แนวโน้มการลดดอกเบี้ยของธนาคารกลางต่างๆทั่วโลกโดยเฉพาะที่ใหญ่อย่าง Fed มีโอกาสที่จะล่าช้าออกไปจากคาดการณ์เดิม ซึ่งเป็นเหตุผลสำคัญที่ทำให้เกิดความผันผวนของอัตราแลกเปลี่ยนทั่วโลกในช่วงที่ผ่านมาและอาจจะเกิดขึ้นต่อในอนาคต จากส่วนต่างอัตราดอกเบี้ยระหว่างไทย-สหรัฐฯที่เป็นลบ ซึ่งมักเป็นช่วงที่เงินบาทมักอ่อนไหวต่อการเปลี่ยนแปลงของดัชนี DXY มากกว่าช่วงเวลาอื่นๆ --> **มองประเด็นดังกล่าวทำให้ความน่าจะเป็นของการลดดอกเบี้ยรปท.ปีนี้ 2 ครั้ง (สมมติฐานเดิมของเรา) มีน้อยลง**

ณัฐชาติ เมฆมาดীন, CFA, FRM
 เลขทะเบียนนักวิเคราะห์: 031379
 nuttachart@trinitythai.com

Fund Flow

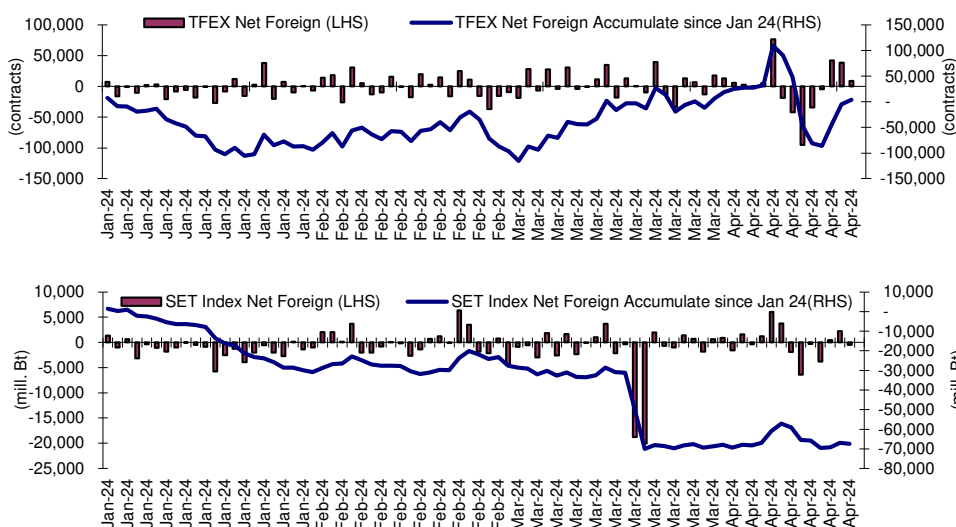
Foreign Portfolio Investment in Equities (Asia ex. Japan)

Unit : US\$ mn

	As at	Day	WTD Net	MTD Net	YTD Net
India	23-Apr	-414.8	-728.7	-1,545.4	-187.1
Indonesia	24-Apr	0.5	-64.2	-814.0	871.7
Malaysia	23-Apr	-28.4	-4.3	-486.5	-673.1
Philippines	24-Apr	-32.3	-55.0	-151.9	10.7
South Korea	24-Apr	487.8	-162.9	1,410.6	13,599.3
Sri Lanka	23-Apr	0.0	0.1	2.8	-22.7
Taiwan	24-Apr	1,056.3	720.0	-5,731.5	-1,002.1
Thailand	24-Apr	-12.3	58.2	40.3	-1,893.1
Vietnam	24-Apr	28.4	23.4	-133.8	-534.9

Source: Bloomberg

Net Foreign



Indicators to watch

	Last	Previous	% chg	1W Prior	1M Prior	Remark
VIX Index	15.97	15.69	1.8%	-12.3%	20.6%	-
Ted Spread	0.18	0.23	-24.3%	-5.8%	-10.3%	+
U.S.Dollar Index	105.82	105.69	0.1%	-0.5%	1.5%	-
U.S.Bond Yield	4.65	4.61	0.9%	0.0%	0.0%	+
Emerging Asia Index (MXMS)	557.77	546.51	2.1%	2.6%	0.5%	+

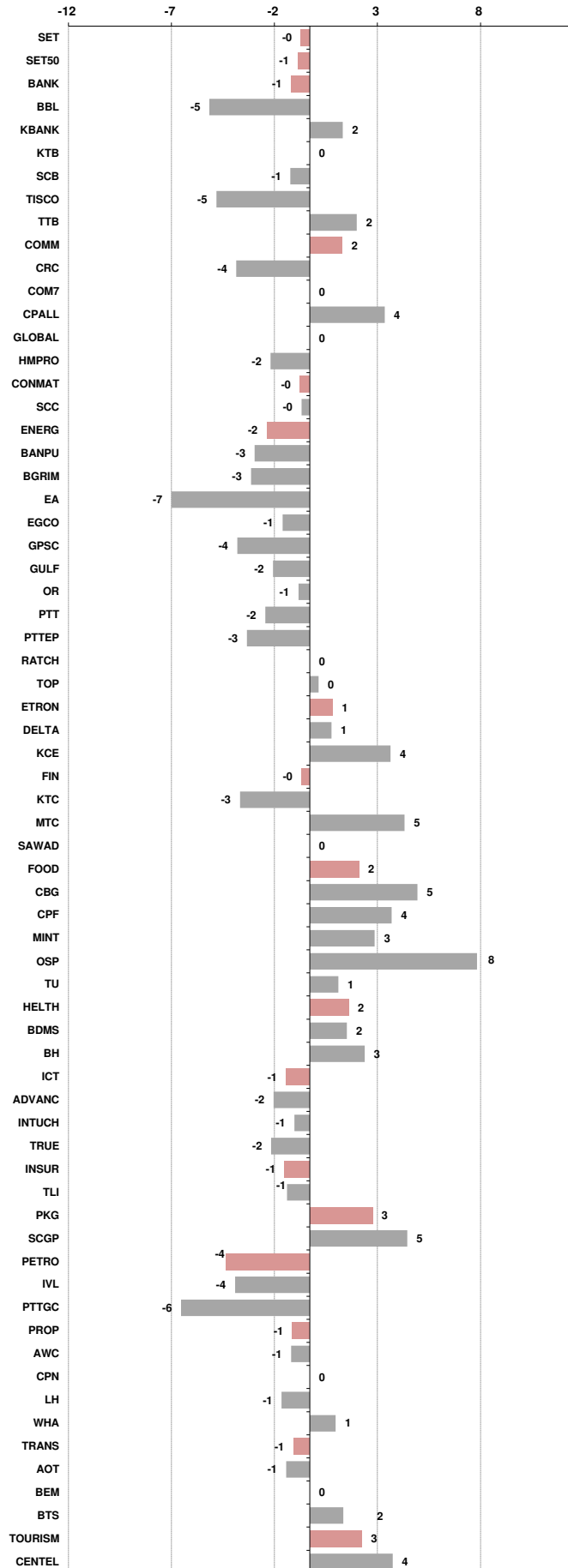
Source: Bloomberg, Aspen

Price performance of Stock in SET50
(for weekly: 17 - 24 Apr 2024)

1 Week Performance



Stock	24-Apr-24	%YTD	%-1W	%-1M	%-3M	%-6M	%-12M
SET	1,361.10	-18	0	-1	-1	-2	-13
SET50	834.74	-17	-1	-2	-1	-3	-11
BANK	362.49	-7	-1	-3	-1	-4	-3
BBL	136.50	-8	-5	-3	-6	-15	-14
KBANK	127.00	-14	2	2	4	-3	0
KTB	16.20	-8	0	-4	-2	-14	-10
SCB	105.00	-2	-1	-9	0	9	2
TISCO	94.75	-5	-5	-5	-2	-1	5
TTB	1.80	28	2	-3	1	8	23
COMM	30,675.00	-22	2	1	3	-1	-16
CRC	33.75	-27	-4	-8	-4	-11	-24
COM7	18.30	-46	0	-2	-15	-35	-33
CPALL	57.00	-16	4	5	8	2	-10
GLOBAL	16.20	-28	0	-4	5	8	-5
HMPRO	10.30	-34	-2	-6	-5	-12	-25
CONMAT	6,842.03	-26	0	-1	-5	-8	-18
SCC	250.00	-27	0	-1	-7	-12	-18
ENERG	19,814.33	-21	-2	-2	-2	-2	-11
BANPU	5.45	-60	-3	-2	-16	-31	-42
BGRIM	25.50	-36	-3	-11	-6	9	-33
EA	31.25	-68	-7	-12	-18	-32	-56
EGCO	111.50	-35	-1	-3	-16	-4	-30
GPSC	48.00	-34	-4	-13	-4	25	-24
GULF	41.25	-25	-2	-8	-6	-4	-19
OR	18.00	-24	-1	0	-3	0	-17
PTT	34.00	2	-2	0	-1	4	10
PTTEP	159.00	-10	-3	5	7	-6	2
RATCH	28.00	-35	0	-1	-8	-15	-27
TOP	59.00	5	0	0	11	20	20
ETRON	8,867.28	-15	1	-1	-15	-11	-19
DELTA	72.25	-91	1	-1	-15	-10	-92
KCE	39.75	-15	4	-1	-18	-23	-2
FIN	3,142.19	-33	0	-3	-2	-3	-22
KTC	42.75	-28	-3	-6	-4	-4	-20
MTC	45.50	20	5	-1	6	25	28
SAWAD	40.00	-18	0	-5	4	-5	-28
FOOD	10,602.41	-17	2	1	-1	2	-7
CBG	65.50	-32	5	3	-12	-2	-11
CPF	18.30	-26	4	-1	3	1	-12
MINT	32.75	2	3	-2	13	16	5
OSP	21.30	-25	8	5	-2	-12	-24
TU	14.60	-14	1	2	-5	8	7
HEALTH	6,658.70	-8	2	-1	-1	-3	-9
BDMS	28.25	-3	2	-2	2	6	-3
BH	231.00	9	3	2	-4	-11	-2
ICT	148.18	-11	-1	-3	-2	-2	-8
ADVANC	196.00	1	-2	-6	-9	-9	-6
INTUCH	66.50	-14	-1	-6	-10	-5	-10
TRUE	7.85	N/A	-2	-1	34	20	-1
INSUR	8,408.67	-33	-1	-4	-2	-16	-25
TLI	8.95	-40	-1	-4	3	-19	-30
PKG	3,343.51	-40	3	8	1	-4	-22
SCGP	33.25	-42	5	14	5	-4	-22
PETRO	709.18	-29	-4	-2	4	7	-18
IVL	23.90	-41	-4	-2	-1	0	-28
PTTGC	37.50	-21	-6	-4	7	15	-10
PROP	223.10	-18	-1	0	-2	0	-14
AWC	4.34	-31	-1	10	11	25	-20
CPN	62.25	-12	0	-2	-7	-2	-10
LH	7.20	-27	-1	3	-8	-1	-27
WHA	4.86	19	1	1	3	-10	10
TRANS	313.95	-16	-1	0	5	0	-12
AOT	64.75	-14	-1	-1	7	-2	-11
BEM	8.20	-16	0	2	11	2	-9
BTS	6.25	-26	2	15	-9	-15	-19
TOURISM	599.78	-7	3	-1	9	9	-11
CENTEL	45.25	-10	4	1	6	3	-15





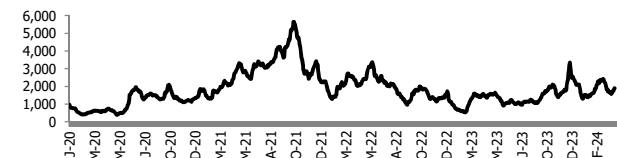
อัตราแลกเปลี่ยนวันนี้* 37.04 Change 0.12

*เปรียบเทียบ Transaction ล่าสุดกับก่อนหน้า (โดยไม่แยกว่าเป็นของ off-shore หรือ on-shore)

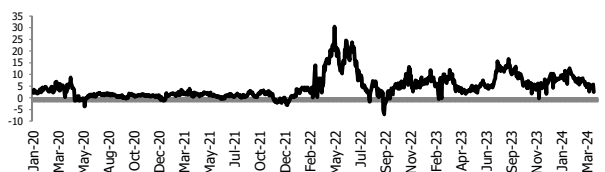
สินค้า	หน่วยราคา	ปิดล่าสุด	ก่อนหน้า	ราคาปิดล่าสุด	ก่อนหน้า	เปลี่ยนแปลง +/-	%	หลักทรัพย์ที่เกี่ยวข้อง
เรือ <i>ปรับปรุจ</i>	Baltic Dry Index (spot)	24-Apr-24	23-Apr-24	1,774	1,804	-30.00	-1.7%	PSL, TTA
	BHSI (Handy Size)	24-Apr-24	23-Apr-24	751	744	+7.00	0.9%	
ยาง	(US Cents/kg)	24-Apr-24	23-Apr-24	224.80	227.00	-2.20	-1.0%	STA, TRUBB
น้ำตาล	(Cent/Pound)	24-Apr-24	23-Apr-24	19.77	19.66	+0.11	0.6%	KSL, KBS, KTIS, BRR
ถั่วเหลือง	(Cent\$/Bushel)	24-Apr-24	23-Apr-24	1,179.50	1,182.00	-2.50	-0.2%	TVO
น้ำมันปาล์ม	(US\$/ton)	24-Apr-24	23-Apr-24	3,957.00	3,992.00	-35.00	-0.9%	CPI, LST, UPOIC, UVAN
สังกะสี	(US\$/ton)	24-Apr-24	23-Apr-24	2,775.00	2,814.00	-39.00	-1.4%	BEYOND
ทองคำ	(US\$/oz)	24-Apr-24	23-Apr-24	2,316.17	2,323.00	-6.83	-0.3%	(Source:Aspen)
SPDR Gold Trust	(ton)	24-Apr-24	23-Apr-24	833.63	831.90	+1.73	0.2%	
น้ำมันดิบ <i>ทุกวัน</i>	WTI (US\$/barrel)	24-Apr-24	23-Apr-24	82.81	83.36	-0.55	-0.7%	PTT, PTTEP, TOP, PTTGC, BCP
	Brent (US\$/barrel)	24-Apr-24	23-Apr-24	87.98	88.42	-0.44	-0.5%	(Source:Aspen)
ค่าการกลั่น <i>ทุกวัน</i>	GRM (US\$/barrel)	24-Apr-24	23-Apr-24	3.36	1.67	+1.69	0.0%	BCP, IRPC, PTTGC and TOP (Bloomberg)
น้ำมันทำความร้อน <i>ทุกวัน</i>	Heating Oil (cent/gallon)	24-Apr-24	23-Apr-24	261.56	261.56	+0.00	0.0%	BCP, IRPC, PTTGC and TOP (Bloomberg)
	Natural Gas(\$/MMBtu)	24-Apr-24	23-Apr-24	1.65	1.83	-0.18	-9.8%	PTTEP, PTT, BANPU (Bloomberg)
ปิโตรเคมี	Naphtha (US\$/MT)	24-Apr-24	23-Apr-24	709.25	706.00	+3.25	0.5%	PTTGC, SCC (เป็นต้นทุน)
	Ethylene (US\$/MT)	29-Mar-24	22-Mar-24	905	905	+0.00	0.0%	PTTGC, SCC, IRPC (Bloomberg)
<i>ทุกสัปดาห์</i>	Propylene (US\$/MT)	29-Mar-24	22-Mar-24	825	820	+5.00	0.6%	PTTGC, SCC, IRPC
เหล็ก	HRC (US\$/ton) รีดร้อน	24-Apr-24	23-Apr-24	843.0	840.0	+3.00	0.4%	(Source:Bloomberg)
ถ่านหิน	NEX (US\$/ton)	19-Apr-24	12-Apr-24	126.90	128.46	-1.56	-1.2%	BANPU, LANNA, UMS
อาหาร	ไก่ (บาท/กก.)	31-Mar-24	29-Feb-24	43.00	40.00	+3.00	7.5%	CPF, GFPT (Source: CPF)
	<i>ทุกเดือน</i> กุ้งVannamei(บาท/กก.)	31-Mar-24	29-Feb-24	135	135	+0.00	0.0%	CPF, CFRESH, SSF, ASIAN, TU
	<i>ทุกเดือน</i> สัตว์ (บาท/กก.)	31-Mar-24	29-Feb-24	61.00	68.00	-7.00	-10.3%	CPF

กราฟแสดงแนวโน้มราคา

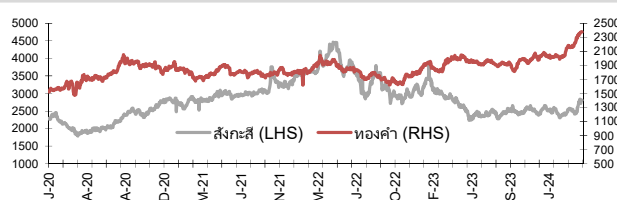
ค่าระวางเรือ (Baltic dry Index)



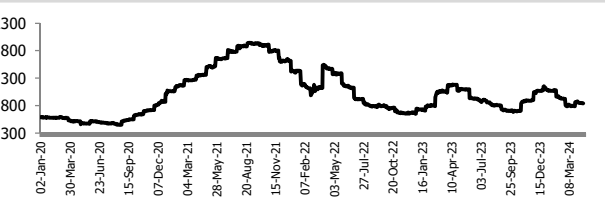
ค่าการกลั่น GRM (US\$/barrel)



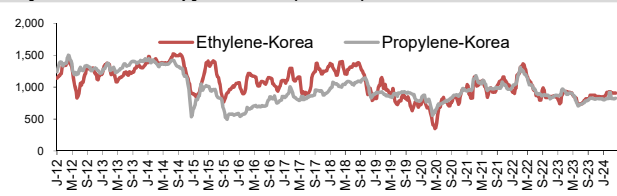
สังกะสี ทองคำ : PDI



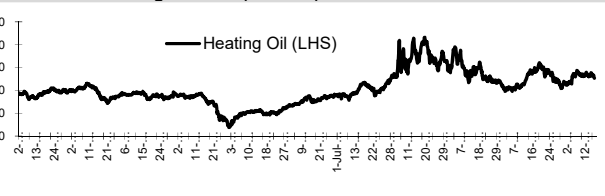
เหล็กรีดร้อน



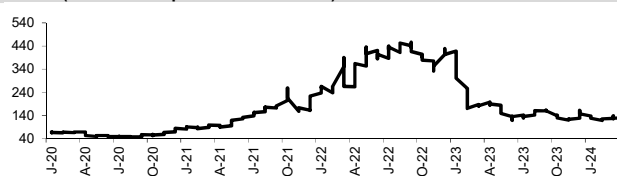
Ethylene-Korea vs Propylene-Korea (US\$/MT)



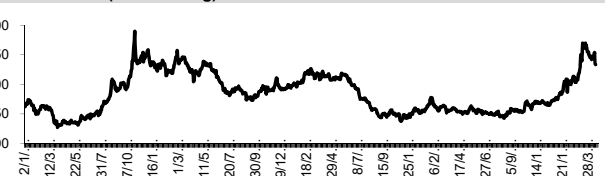
Bunker /Heating Oil Price (USD/ton)



ถ่านหิน (Nexcaste Export Index US\$/ton)



ราคายาง (US Cents/kg)



ที่มา: CPF, BANPU, Bloomberg and Aspen



NVDR Trading Data by Stock : 25 Apr 2024

Total NVDR Trading (Bt m)	Date 24 Apr 24	Net (Bt M)
17,567.54	Institutions	-132.90
% of SET : 22.78%	Proprietary	+297.08
Total SET Trading Value : +38,558.81	Foreign	-456.32
	Local Investor	+292.14

STOCK	Net Buy ซื้อสุทธิ						Total 5 Days
	Value (Btm) : มูลค่า (ล้านบาท)						
	24 Apr	23 Apr	22 Apr	19 Apr	18 Apr		
1 CPALL	220.3	390.1	283.1	-88.7	317.4	1,122.2	
2 PTTEP	181.2	390.4	-343.2	250.7	384.0	863.2	
3 BBL	175.9	-325.2	28.7	-907.8	-161.6	-1,190.0	
4 BDMS	141.2	109.6	89.8	-52.1	-14.2	274.3	
5 HANA	130.6	-2.6	35.2	-14.5	44.7	193.4	
6 PTTGC	93.8	39.8	-5.2	85.1	170.4	383.9	
7 BH	87.4	106.9	11.7	-118.6	-27.8	59.5	
8 SCB	87.4	207.4	-425.6	-167.8	-39.8	-338.4	
9 TOP	83.9	-11.4	-84.6	30.9	-0.1	18.7	
10 BTS	77.4	88.3	56.1	20.7	31.2	273.7	
11 TIDLOR	70.2	109.4	29.7	23.4	-22.8	209.9	
12 TRUE	65.2	56.1	-99.0	63.6	218.1	304.0	
13 CPN	42.8	-21.4	-46.4	-74.5	-18.3	-117.8	
14 AOT	42.7	-21.9	98.9	-413.5	66.3	-227.5	
15 SCC	39.6	-37.7	-20.7	-85.3	-77.6	-181.6	
16 HMPRO	38.5	26.5	12.7	-20.3	-47.0	10.4	
17 BCP	30.3	9.7	-53.4	38.7	-48.2	-22.9	
18 JAS	29.7	26.7	173.3	-21.3	17.4	225.8	
19 ADVANC	29.3	36.1	-89.8	-27.2	-87.5	-139.1	
20 KCE	28.2	19.6	-18.0	-19.4	16.4	26.8	
21 SAPPE	26.4	7.2	-2.2	-3.9	7.0	34.6	
22 JMT	21.9	-1.5	12.1	-97.3	-85.6	-150.4	
23 24CS	21.7	-3.6	3.4	-1.9	-0.2	19.4	
24 PSP	20.6	-3.8	-6.1	5.8	-12.8	3.7	
25 MINT	18.0	-18.9	51.9	69.1	7.5	127.5	
26 AWC	17.6	8.8	-9.3	-31.0	-51.2	-65.0	
27 KKP	17.3	-16.8	54.2	33.2	-9.0	78.7	
28 TU	14.7	25.3	21.6	32.4	-107.9	-13.9	
29 GFPT	13.4	3.5	17.6	-3.9	0.5	31.2	
30 WHA	12.3	1.6	18.6	-57.4	-18.6	-43.5	

STOCK	Net Sell ขายสุทธิ						Total 5 Days
	Value (Btm) : มูลค่า (ล้านบาท)						
	24 Apr	23 Apr	22 Apr	19 Apr	18 Apr		
EA	-112.5	9.2	81.2	-117.2	-290.1	-429.3	
TISCO	-102.1	66.0	-151.5	-190.7	-18.2	-396.5	
KTB	-86.5	226.9	200.5	-159.6	-244.1	-62.8	
TTB	-83.6	141.2	5.7	41.4	-45.7	59.0	
GULF	-80.6	-23.5	-159.4	9.4	22.0	-232.1	
KTC	-70.7	-118.5	-97.1	-142.7	-38.7	-467.8	
MTC	-64.5	-86.7	-45.4	15.7	0.2	-180.8	
IVL	-57.0	10.4	-172.3	-72.4	3.2	-288.1	
ICHI	-44.0	3.9	12.6	-11.3	-14.4	-53.1	
COCOCO	-37.4	186.9	-11.7	-8.9	36.9	165.9	
LH	-35.0	-123.5	320.2	89.1	31.9	282.6	
DELTA	-30.8	-75.1	-213.1	-168.5	-57.2	-544.6	
PTT	-30.3	-35.0	22.5	-128.3	-122.2	-293.3	
STA	-29.1	-0.5	6.1	35.6	-48.7	-36.7	
THCOM	-23.3	15.5	7.3	13.0	7.5	20.1	
XO	-22.4	0.3	-4.5	-7.4	41.8	7.8	
AH	-18.6	1.5	2.4	15.5	6.4	7.2	
OSP	-18.6	187.8	16.4	-13.3	-27.2	145.1	
ONEE	-15.8	-0.7	-2.4	-11.1	3.5	-26.6	
BANPU	-15.4	40.2	-26.7	-16.9	-95.2	-114.0	
GUNKUL	-15.3	2.2	10.6	-6.7	-9.9	-19.1	
TOA	-14.9	3.8	-16.1	-15.1	-7.2	-49.4	
TASCO	-14.0	-6.0	-7.3	-19.5	-6.4	-53.2	
PIN	-13.6	-13.0	-5.7	0.1	-0.6	-32.8	
GPSC	-13.5	-64.1	-42.0	-56.8	68.1	-108.3	
COM7	-12.9	11.8	35.2	-19.1	-73.7	-58.6	
BAM	-10.2	-2.0	12.5	13.9	-5.7	8.5	
SAWAD	-10.0	-19.9	7.6	0.6	-43.9	-65.6	
MGI	-9.5	-0.5	8.0	5.8	1.3	5.1	
BTG	-9.2	4.6	0.5	-6.9	-6.3	-17.3	

STOCK	MONTH TO DATE (Bt m) ยอดซื้อขายสุทธิเดือน เมษายน 67	
	1 - 24 Apr 24	
	TOTAL NET BUY	TOTAL NET SELL
PTTEP	4,488.0	SCB -1,698.3
CPALL	3,482.9	DELTA -1,297.3
KBANK	945.6	BBL -1,208.7
TRUE	901.4	ADVANC -882.3
PTTGC	663.2	KTC -867.1
CRC	650.4	TISCO -861.9
AWC	603.5	GULF -646.9
TOP	505.3	KTB -541.5
TU	456.1	EA -369.7
LH	430.6	BCH -343.2
JAS	333.8	BJC -292.5
MINT	325.7	SCGP -279.6
COCOCO	235.8	JMT -231.3
SPRC	221.1	ICHI -228.0
PTT	215.0	BH -227.7
AP	202.7	AOT -211.4
IRPC	185.8	TTB -206.9
BTS	169.1	BGRIM -197.8
TIDLOR	168.6	SAWAD -192.6
AH	151.0	TCAP -179.5
IVL	147.8	CK -177.9
BCP	132.1	KSL -171.7
AAI	124.5	COM7 -162.7
PRM	124.3	MTC -151.9
AEONTS	109.7	BANPU -122.4
SIRI	106.2	MOSHI -119.2
BSRC	103.4	TASCO -115.6
CPAXT	93.2	CPN -109.0
BDMS	88.3	OSP -105.3
KKP	87.0	XPG -103.0

STOCK	YEAR TO DATE Y2024 (Bt m) ยอดซื้อขายสุทธิปี 2567	
	2 Jan 24 - 24 Apr 24	
	TOTAL NET BUY	TOTAL NET SELL
1 CPALL	6,735.6	AOT -6,477.5
2 TRUE	5,803.4	ADVANC -4,811.3
3 TOP	2,932.4	DELTA -2,543.1
4 CPN	2,326.2	BBL -2,267.9
5 MINT	1,941.8	KTB -2,070.5
6 BDMS	1,688.8	KTC -1,427.2
7 BANPU	1,481.2	MTC -1,338.6
8 BCP	1,358.6	TISCO -1,335.9
9 CRC	1,315.5	EA -1,330.1
10 SCB	1,217.9	PTTEP -1,216.8
11 TU	1,215.2	BTS -1,118.4
12 BJC	953.4	BH -1,090.9
13 TTB	870.6	OR -1,008.5
14 BCH	597.3	BEM -915.6
15 JAS	490.5	TCAP -798.4
16 OSP	449.9	KBANK -725.3
17 CPAXT	431.7	INTUCH -679.7
18 TLI	388.9	PTT -648.9
19 COCOCO	388.3	IVL -642.0
20 MAJOR	366.4	TASCO -631.2
21 PTTGC	355.5	SPRC -578.3
22 AWC	349.3	HMPRO -532.4
23 SISB	345.7	BGRIM -531.1
24 MASTER	316.0	SAWAD -488.1
25 AMATA	310.3	RATCH -440.1
26 CENTEL	266.9	SIRI -414.1
27 SCGP	229.6	WHA -345.8
28 PR9	214.0	GULF -328.3
29 ITC	211.5	HANA -322.0
30 GLOBAL	209.9	SPALI -307.2

STOCK	Total Net BUY/SELL Y2023 ยอดซื้อขายสุทธิปี 2566	
	Value (Btm) : มูลค่า (ล้านบาท)	
	TOTAL NET BUY	TOTAL NET SELL
1 CPALL	7,249	AOT -14,412
2 TTB	5,574	KBANK -8,741
3 BDMS	5,368	LH -7,196
4 BBL	5,325	KKP -3,907
5 SCB	4,109	DELTA -3,237
6 CPAXT	3,766	BANPU -3,202
7 SCC	3,606	CRC -3,161
8 TIDLOR	3,028	BH -3,087
9 PTT	2,844	HMPRO -2,919
10 WHA	2,351	PTTGC -2,911
11 HANA	1,902	AWC -2,458
12 ADVANC	1,876	IVL -2,356
13 BCP	1,826	GULF -2,061
14 KTB	1,791	SPALI -2,039
15 TRUEE	1,626	BEM -1,802
16 ICHI	1,597	GLOBAL -1,784
17 TASCO	1,516	RATCH -1,626
18 AAV	1,434	TISCO -1,581
19 TOP	1,408	EA -1,480
20 PTTEP	1,393	TU -1,433
21 AMATA	1,259	AP -1,267
22 PSG	1,193	BSRC -1,216
23 COM7	1,140	BLA -1,188
24 KCE	1,017	SCGP -1,161
25 ITC	850	EGCO -1,086
26 TLI	796	IRPC -1,024
27 TCAP	695	MEGA -893
28 CBG	689	THG -882
29 CHG	631	BAM -789
30 STA	593	BJC -783

แบบรายงานการเปลี่ยนแปลงการถือหลักทรัพย์และสัญญาซื้อขายล่วงหน้าของผู้บริหาร (แบบ 59)

	ชื่อผู้บริหาร	วิธีการได้มา/ จำหน่าย	จำนวน (หุ้น)	ราคา (บาท)	มูลค่า (บาท)	ประเภท หลักทรัพย์	วันที่ได้มา/ จำหน่าย
BKD	นาง นุชนารถ รัตนสุวรรณชาติ	ซื้อ	165,000.00	1.31	216,150.00	หุ้นสามัญ	23/4/2567
MICRO	นาง รสนันท์ ยิ่งทวีศักดิ์	ซื้อ	20,000.00	2.06	41,200.00	หุ้นสามัญ	22/4/2567
AMARIN	นาย ฐาปน สิริวัฒนภักดี	ซื้อ	741,482.00	5.00	3,707,410.00	หุ้นสามัญ	23/4/2567
EP	นาย ยุทธ ชินสุภัคกุล	ซื้อ	25,700.00	2.62	67,334.00	หุ้นสามัญ	23/4/2567
EP	นาย ยุทธ ชินสุภัคกุล	ซื้อ	5,600.00	2.57	14,392.00	หุ้นสามัญ	23/4/2567
LHK	นาย วิษณุพล อัครพงษ์พิศักดิ์	รับโอน	7,900,000.00	-	7,900,000.00	หุ้นสามัญ	22/4/2567

ที่มา : ศูนย์สารสนเทศตลาดทุน สำนักงานคณะกรรมการ ก.ล.ด.

แบบรายงานการได้มาหรือจำหน่ายหลักทรัพย์ของกิจการ (246-2)

ชื่อบริษัท	ชื่อผู้ได้มา/ จำหน่าย	Sell/Buy	ประเภท หลักทรัพย์	%ได้มา/ จำหน่าย	%หลังได้มา/ จำหน่าย	วันที่ได้มา/ จำหน่าย	หมายเหตุ
GIFT	นาย เชษฐ เชษฐโชติศักดิ์	จำหน่าย	หุ้น	2.9887	2.6066	19/4/2567	
NRF	บริษัท เอเชียน ฟู้ด คอร์ปอเรชั่น จำกัด	จำหน่าย	หุ้น	35.0531	34.9825	19/4/2567	
XPG	ELEVATED RETURNS LLC	ได้มา	หุ้น	2.0653	7.4177	22/4/2567	
WELL	นางสาว สุพัฒตรา วิวัฒน์ชัยพงษ์	ได้มา	หุ้น	0	5.0836	20/4/2567	

ที่มา : ศูนย์สารสนเทศตลาดทุน สำนักงานคณะกรรมการ ก.ล.ด.

หลักทรัพย์ที่ต้องซื้อขายด้วยบัญชี Cash Balance

Stock														
	22	23	24	25	26	29	30	2	3	6	7	8	9	10
LEVEL1 : ผู้ซื้อต้อง	ใช้บัญชี Cash Balance และห้ามนำหลักทรัพย์ที่กำหนดมาคำนวณวงเงินซื้อขาย													
APO														
SABUY-W2														

10 May 24

LEVEL 2: ผู้ซื้อต้องใช้บัญชี Cash Balance, ห้ามคำนวณวงเงินซื้อขาย และห้าม Net Settlement

-

LEVEL 3: ห้ามซื้อขาย (SP) 1 วันทำการวันแรก และผู้ซื้อต้องใช้บัญชี Cash Balance, ห้ามคำนวณวงเงินซื้อขาย และห้าม Net Settlement

-

Source: SET

Short Sales

Stock	% Short Sale Volume Comparing with Main Board	Average Price (Bt)	Volume (shares)	Value (Mil. B)
PTT	21.61	34.00	7,319,900	248,874,950
BBL-R	11.84	136.77	1,745,000	238,664,850
BBL	10.32	136.93	1,520,500	208,204,200
TTB	23.32	1.77	114,586,400	203,052,867
DELTA-R	15.79	72.44	2,719,600	197,004,150
ADVANC	13.26	197.30	751,800	148,329,850
AOT	17.10	64.57	2,055,300	132,708,850
KBANK	6.56	125.91	888,700	111,896,400
TTB-R	12.75	1.77	62,646,500	111,029,411
PTT-R	9.36	33.98	3,172,200	107,803,575
CPALL	8.62	57.00	1,691,800	96,428,725
ADVANC-R	8.49	197.21	481,400	94,934,500
KBANK-R	5.42	125.56	736,300	92,452,950
TOP-R	13.91	58.44	1,570,800	91,792,300
KTB	14.12	16.20	5,625,900	91,119,380
PTTEP-R	10.10	158.93	550,800	87,537,850
KTC-R	32.12	42.79	2,001,300	85,642,850
SCB-R	6.14	104.01	766,700	79,746,200
CPN-R	12.97	62.54	1,206,400	75,443,025
SCB	5.64	103.98	704,900	73,294,100
TOP	11.02	58.62	1,240,600	72,729,600
CPALL-R	5.79	57.00	1,136,400	64,779,475
GULF-R	16.86	41.07	1,461,300	60,022,350
NL-R	19.46	23.93	2,505,300	59,959,990
BH-R	13.98	228.22	253,500	57,854,400
TISCO	3.45	94.60	596,500	56,430,575
LH-R	18.30	7.17	7,854,800	56,351,925
TISCO-R	3.11	94.86	535,800	50,826,300
TRUE-R	12.61	7.83	6,405,700	50,124,905
DELTA	3.73	71.66	649,800	46,566,700
PTTEP	5.31	159.12	289,400	46,048,300
PTTGC	6.60	37.72	1,129,200	42,595,625
MTC	11.65	45.69	926,100	42,311,525
BH	10.20	228.22	185,000	42,220,800
OR	27.57	18.02	2,322,800	41,854,140
SCC-R	15.16	249.89	166,000	41,482,100
GULF	11.14	41.20	962,400	39,650,175
AP	15.30	10.51	3,517,700	36,974,370
TU-R	18.13	14.51	2,515,100	36,491,120
KCE-R	15.18	39.86	907,500	36,169,225
CRC-R	8.97	33.84	1,041,700	35,254,800
BTS	11.84	6.24	5,625,600	35,097,890
MTC-R	9.58	45.57	763,800	34,809,625
CPN	5.59	62.55	520,300	32,547,325
AWC	15.01	4.36	7,356,400	32,051,898
BEM-R	19.37	8.18	3,905,400	31,938,685
OSP-R	8.09	21.22	1,383,300	29,355,070
TIDLOR	6.64	20.84	1,370,700	28,571,870
JAS-R	3.49	3.24	8,769,600	28,445,920
CPAXT-R	8.39	32.54	867,500	28,224,375
MINT	8.77	32.80	823,300	27,006,500
GPSC-R	10.72	48.11	552,000	26,557,250
TU	12.66	14.59	1,746,700	25,480,440
EA	6.31	31.96	795,900	25,440,100
COM7-R	15.11	18.27	1,392,500	25,438,080
CBG-R	7.98	65.97	380,600	25,108,775
TIDLOR-R	5.79	20.89	1,192,900	24,920,390
CRC	6.23	33.66	727,400	24,486,250
GPSC	9.82	48.30	503,800	24,331,950

Source: SET

April 2024

Monday	Tuesday	Wednesday	Thursday	Friday
22	23	24	25	26
<ul style="list-style-type: none"> ▪ AEONTS XD 2.95 บาท ▪ AIT XD 0.17 บาท ▪ HMPRO XD 0.22 บาท ▪ KBANK XD 6.00 บาท ▪ KGI XD 0.31 บาท ▪ NER XD 0.29 บาท ▪ PACO XD 0.04 บาท ▪ SMART XD 0.0912 บาท ▪ SVI XD 0.135 บาท ▪ THANA XD 0.028 บาท ▪ TTCL XD 0.10 บาท ▪ WINDOW XD 0.023 บาท ▪ MITSIB XR 1:1 @ 0.70 บาท ▪ MTW XW 2:1 ▪ NER XW 6:1 	<ul style="list-style-type: none"> ▪ BBL XD 5.00 บาท 	<ul style="list-style-type: none"> ▪ DTCL XD 0.25 บาท ▪ SAPPE XD 2.18 บาท ▪ TIDLOR XD 0.2698 บาท ▪ TIDLOR XD 27:1 ▪ TISCO XD 5.75 บาท ▪ TISCO-P XD 5.75 บาท ▪ TITLE ลุกหุ้นเข้า 60,158,124 หุ้น ▪ XPG ลุกหุ้นเข้า 852,177,379 หุ้น ▪ TERA เข้าซื้อขายเป็นวันแรก (240mn sh @ Bt1.75) MAI ▪ ZIGA-W2 เข้าซื้อขายเป็นวันแรก (245mn sh 1:1 @ Bt4.25) 	<ul style="list-style-type: none"> ▪ BUI XD 0.30 บาท ▪ BUI XD 4:1 ▪ QH XD 0.10 บาท ▪ TM XD 0.033 บาท ▪ WHAUP XD 0.1925 บาท ▪ PRG ลุกหุ้นเข้า 8,666 หุ้น 	<ul style="list-style-type: none"> ▪ AMARC XD 0.039 บาท ▪ ANI XD 0.05 บาท ▪ BGC XD 0.08 บาท ▪ KKP XD 1.75 บาท ▪ MFC XD 1.30 บาท ▪ NSL XD 0.35 บาท ▪ NYT XD 0.36 บาท ▪ SPA XD 0.01389 บาท ▪ SPA XD 2:1 ▪ TKC XD 0.15 บาท ▪ TPS XD 0.18 บาท
29	30			
<ul style="list-style-type: none"> ▪ APCO XD 0.18 บาท ▪ BAM XD 0.38 บาท ▪ LHFG XD 0.03 บาท ▪ MTC XD 0.21 บาท ▪ NAT XD 0.025 บาท ▪ PJW XD 0.06 บาท ▪ RPH XD 0.19 บาท ▪ RSP XD 0.13 บาท ▪ SAK XD 0.15 บาท ▪ SKR XD 0.09 บาท ▪ SORKON XD 0.20 บาท ▪ SUN XD 0.25 บาท ▪ SUN XD 5:1 	<ul style="list-style-type: none"> ▪ APP XD 0.15 บาท ▪ ASW XD 0.25 บาท ▪ BBIK XD 0.3815 บาท ▪ BBIK XD 1:0.837 ▪ BJC XD 0.65 บาท ▪ BRI XD 0.603 บาท ▪ CM XD 0.09 บาท ▪ CPNREIT XD 0.3618 บาท ▪ GYT XD 7.00 บาท ▪ III XD 0.18 บาท ▪ KISS XD 0.09 บาท ▪ MEB XD 0.65 บาท ▪ MENA XD 0.03 บาท ▪ MFEC XD 0.40 บาท ▪ PDJ XD 0.10 บาท ▪ PREB XD 0.40 บาท ▪ RPC XD 0.04 บาท ▪ SAMCO XD 0.03 บาท ▪ SCG XD 0.05 บาท ▪ TFG XD 0.01 บาท ▪ TPCH XD 0.40 บาท ▪ TPCS XD 0.65 บาท ▪ WACOAL XD 0.70 บาท ▪ BC XW 10:1 ▪ TFG XW 10:1 			



May 2024

Monday	Tuesday	Wednesday	Thursday	Friday
		1	2	3
		<p>วันแรงงานแห่งชาติ</p>	<ul style="list-style-type: none"> ■ AAI XD 0.18 ทรน ■ ACG XD 0.0133 ทรน ■ AHC XD 0.63 ทรน ■ ALUCON XD 8.00 ทรน ■ AURA XD 0.31 ทรน ■ BCH XD 0.25 ทรน ■ BIS XD 0.07 ทรน ■ BRR XD 0.20 ทรน ■ DTCENT XD 0.048507280619 ทรน ■ DTCENT XD 20:1 ■ FPI XD 0.04 ทรน ■ FTE XD 0.10 ทรน ■ HTC XD 0.56 ทรน ■ HUMAN XD 0.14 ทรน ■ JUBILE XD 0.25 ทรน ■ KCG XD 0.30 ทรน ■ LPH XD 0.09 ทรน ■ MCA XD 0.045 ทรน ■ MINT XD 0.32 ทรน ■ MODERN XD 0.09 ทรน ■ MOONG XD 0.12 ทรน ■ MOSHI XD 0.60 ทรน ■ NETBAY XD 0.8983 ทรน ■ OSP XD 0.45 ทรน ■ PAF XD 0.0102 ทรน ■ PR9 XD 0.30 ทรน ■ SAUCE XD 1.72 ทรน ■ SC XD 0.16 ทรน ■ SICT XD 0.035 ทรน ■ SINO XD 0.014423 ทรน ■ SPC XD 1.40 ทรน ■ SPI XD 0.60 ทรน ■ SRICHA XD 0.25 ทรน ■ SRS XD 0.02 ทรน ■ SST XD 0.01 ทรน ■ THIP XD 1.65 ทรน ■ TNL XD 0.30 ทรน ■ TWPC XD 0.091 ทรน ■ WIUK XD 0.06 ทรน ■ WIUK XW 3:1 	<ul style="list-style-type: none"> ■ BE8 XD 0.23 ทรน ■ CHG XD 0.05 ทรน ■ CPR XD 0.116 ทรน ■ CRC XD 0.55 ทรน ■ D XD 0.06 ทรน ■ DMT XD 0.15 ทรน ■ ICC XD 1.14412374641 ทรน ■ ICC XD 3.9081391335 : 1 ■ IND XD 0.015 ทรน ■ INET XD 0.116 ทรน ■ IVL XD 0.175 ทรน ■ KWM XD 0.058 ทรน ■ L&E XD 0.04 ทรน ■ LH XD 0.30 ทรน ■ LRH XD 1.35 ทรน ■ NOBLE XD 0.118 ทรน ■ ONEE XD 0.13 ทรน ■ PCC XD 0.14 ทรน ■ PF XD 0.013 ทรน ■ PIMO XD 0.03 ทรน ■ PL XD 0.11 ทรน ■ RBF XD 0.175 ทรน ■ ROCK XD 0.50 ทรน ■ ROJNA XD 0.40 ทรน ■ SABINA XD 0.67 ทรน ■ SEAFCO XD 10:1 ■ SEAFCO XD 0.09 ทรน ■ SO XD 0.20 ทรน ■ SSF XD 0.3704 ทรน ■ TC XD 0.10 ทรน ■ TGE XD 0.0026 ทรน ■ THREL XD 0.07 ทรน ■ THREL XD 61:1 ■ TPBI XD 0.25 ทรน ■ TRP XD 0.30 ทรน ■ TRT XD 0.21 ทรน ■ UBA XD 0.048 ทรน ■ WP XD 0.28 ทรน ■ CGH XR 10:1 @ 1.00 ทรน ■ CGH XW 3:2 ■ INET XW 5:1



6	7	8	9	10
<p>ชุดเหรียญดัชนีรวมคอล</p>	<ul style="list-style-type: none"> ▪ AMATAV XD 0.01235 บาท ▪ AMATAV XD 1:0.14 ▪ ASEFA XD 0.19 บาท ▪ ASIAN XD 0.29 บาท ▪ AU XD 0.21 บาท ▪ BAY XD 0.45 บาท ▪ BEC XD 0.06 บาท ▪ BLA XD 0.20 บาท ▪ CH XD 0.04 บาท ▪ CIVIL XD 0.012 บาท ▪ CKP XD 0.085 บาท ▪ COLOR XD 0.03 บาท ▪ CPALL XD 1.00 บาท ▪ CPANEL XD 0.16 บาท ▪ CSR XD 1.57 บาท ▪ CSS XD 0.02 บาท ▪ DEXON XD 0.052 บาท ▪ EASON XD 0.05 บาท ▪ EKH XD 0.30 บาท ▪ EKH XD 40:1 ▪ ILINK XD 0.39 บาท ▪ IP XD 0.0348 บาท ▪ IP XD 8:5 ▪ ITEL XD 0.0696 บาท ▪ JDF XD 0.04 บาท ▪ KTMS XD 0.014 บาท ▪ MATI XD 0.25 บาท ▪ MGT XD 0.07 บาท ▪ NL XD 0.12082 บาท ▪ NNCL XD 0.06 บาท ▪ OCC XD 0.07 บาท ▪ ORN XD 0.05 บาท ▪ PRAKIT XD 1.00 บาท ▪ PRAPAT XD 0.04 บาท ▪ PRAPAT XD 25:1 ▪ PRM XD 0.26 บาท ▪ S&J XD 2.25 บาท ▪ SAFE XD 0.15 บาท ▪ SALEE XD 0.035 บาท ▪ SCN XD 0.0124 บาท ▪ SELIC XD 0.03273 บาท ▪ SITHAI XD 0.04 บาท 	<ul style="list-style-type: none"> ▪ AMARIN XD 0.18 บาท ▪ AP XD 0.70 บาท ▪ ARROW XD 0.25 บาท ▪ AYUD XD 1.67 บาท ▪ BAFS XD 0.14 บาท ▪ CENTEL XD 0.42 บาท ▪ EASTW XD 0.05 บาท ▪ FE XD 8.50 บาท ▪ FLOYD XD 0.006172839 บาท ▪ FLOYD XD 9:1 ▪ ORI XD 0.30 บาท ▪ PCSGH XD 0.20 บาท ▪ PIN XD 0.59 บาท ▪ PPM XD 0.058 บาท ▪ SAWAD XD 0.0115 บาท ▪ SAWAD XD 10:1 ▪ SCAP XD 0.0023 บาท ▪ SCAP XD 50:1 ▪ SHANG XD 1.00 บาท ▪ TLI XD 0.50 บาท ▪ TOA XD 0.35 บาท ▪ TRU XD 0.20 บาท ▪ AJ XR 5.1765:1 @ 5.869 บาท ▪ EMC XR 1:1 @ 0.07 บาท ▪ EMC XW 2:1 ▪ WAVE XR 4:1 @ 0.14 บาท ▪ WAVE XW 2:1 	<ul style="list-style-type: none"> ▪ A5 XD 0.05 บาท ▪ AKR XD 0.065 บาท ▪ ALLA XD 0.12 บาท ▪ AMATA XD 0.40 บาท ▪ AWC XD 0.05 บาท ▪ CCP XD 0.01 บาท ▪ FVC XD 0.01 บาท ▪ GTB XD 0.04 บาท ▪ HPT XD 0.016 บาท ▪ KUMWEL XD 0.05 บาท ▪ M XD 1.00 บาท ▪ PG XD 0.20 บาท ▪ SENX XD 0.00829 บาท ▪ SJWD XD 0.25 บาท ▪ SK XD 0.05 บาท ▪ SMIT XD 0.14 บาท ▪ SSSC XD 0.222 บาท ▪ TBN XD 0.14 บาท ▪ TOPP XD 6.68 บาท ▪ TPAC XD 0.45 บาท ▪ WHA XD 0.117 บาท ▪ VIH XR 15:1 @ 8.00 บาท ▪ VIH XW 2:1 	<ul style="list-style-type: none"> ▪ CHARAN XD 1.25 บาท ▪ GABLE XD 0.289 บาท ▪ ILM XD 0.75 บาท ▪ KAMART XD 0.112 บาท ▪ KAMART XD 5:1 ▪ NEW XD 2.30 บาท ▪ SENA XD 0.234214 บาท ▪ SIAM XD 0.01 บาท ▪ UMI XD 0.03 บาท ▪ ACC XW 3:1



	<ul style="list-style-type: none"> ▪ SM XD 0.03 บาท ▪ SNNP XD 0.25 บาท ▪ SPALI XD 0.75 บาท ▪ SSP XD 0.10 บาท ▪ SWC XD 10:1 ▪ SWC XD 0.005555556 บาท ▪ TACC XD 0.19 บาท ▪ TFMAMA XD 2.17 บาท ▪ TNPC XD 0.018 บาท ▪ TPA XD 0.25 บาท ▪ VIBHA XD 0.05 บาท 			
13	14	15	16	17
<ul style="list-style-type: none"> ▪ PB XD 1.14 บาท 	<ul style="list-style-type: none"> ▪ SMT XD 0.07 บาท 	<ul style="list-style-type: none"> ▪ MSFT80X XD 0.00997 บาท ▪ RML XR 9.38:1 @ 0.42 บาท 		
20	21	22	23	24
<ul style="list-style-type: none"> ▪ INSURE XR 10:2 @ 105.00 บาท 		วันวิสาขบูชา	<ul style="list-style-type: none"> ▪ CHASE XW 10:1 	
27	28	29	30	31