

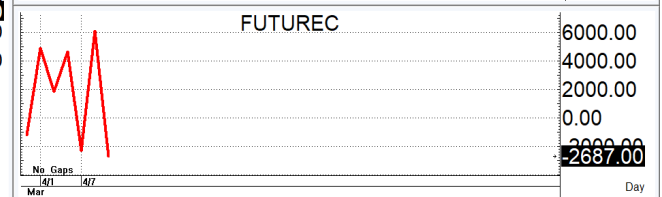
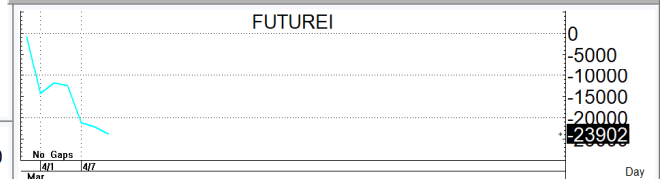
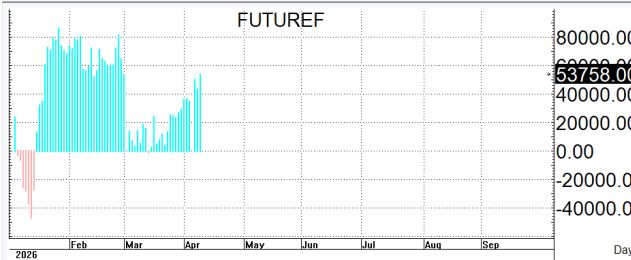

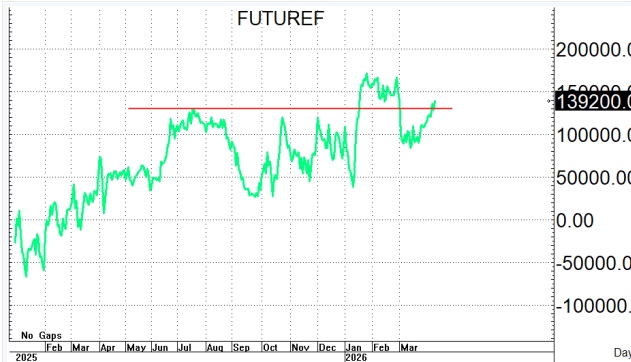


S50M26

978.1

S=971-965

R=985-993



Kamolchai022 created with TradingView.com, Apr 10, 2026 07:45 UTC-7

SET50 Index Futures (Jun 2026) - 30 - TFEX: O978.6 H979.0 L977.3 C978.4 -0.2 (-0.02%)



TradingView

กลยุทธ์: TFEX ปิดเหนือเส้น 10 วันที่ 965+/- ต่อทำให้หน้า LONG ยังคงเป็นฝ่ายได้เปรียบต่อจิ้งจอกวางแผนการเล่นตามงานที่
เกิดขึ้นดังนี้กล่าวคือให้รอ OPEN LONG ตอนย่อลงมาแถวๆ แนวรับที่ให้ไว้ของเส้น 5-10 วันแล้วรอปิดทำกำไรตอนติดตัวกลับ
ขึ้นมาต่อในระหว่างวัน โดยกำหนดจุดตัดขาดทุนหรือ CUT LOSS เมื่อขาดทุนเกิน 5 Points เพื่อทำ Risk-Control หรือเมื่อ
S50M26 ปิดต่ำกว่า 964+/-

แต่ในทางกลับกันหากเกิดการติดตัวขึ้นมาต่อก็มีแนวต้านตามที่ให้ไว้<สำหรับชาวสวน>แล้วเกิด bear di ก็อาจลองเสี่ยงชิงกำไรด้วยการ
bet open short แถวๆแนวต้านที่ให้แต่ก็ควรมีจุด stoploss ด้วยนะหากเข้าไปเล่นแล้วขาดทุนเกิน 5 Points หรือปิดสูงกว่า 994!!!

รายงานฉบับนี้จัดทำขึ้นโดยข้อมูลเท่าที่ปรากฏและเชื่อว่าเป็นที่น่าเชื่อถือได้แต่ไม่ถือเป็นการยืนยันความถูกต้องและความสมบูรณ์ของ ข้อมูลนั้นๆ โดยบริษัทหลักทรัพย์ ทรินิตี้ จำกัด ผู้จัดทำ
ขอสงวนสิทธิ์ในการเปลี่ยนแปลงความเห็นหรือประมาณการณต่างๆ ที่ปรากฏในรายงานฉบับนี้โดยไม่ต้องแจ้งล่วงหน้า รายงานฉบับนี้มีวัตถุประสงค์เพื่อใช้ประกอบการตัดสินใจของนักลงทุน
โดยไม่ได้เป็นการชี้นำหรือชักชวนให้นักลงทุนทำการซื้อหรือขาย หลักทรัพย์ หรือตราสารทางการเงินใดๆ ที่ปรากฏในรายงาน