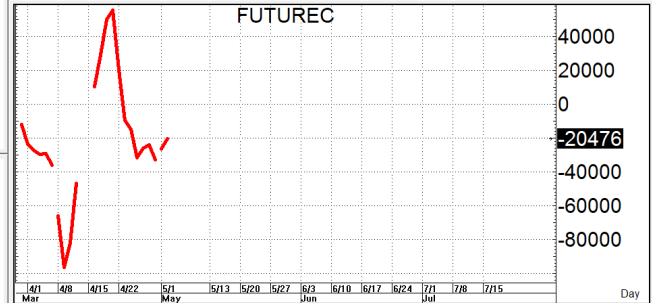

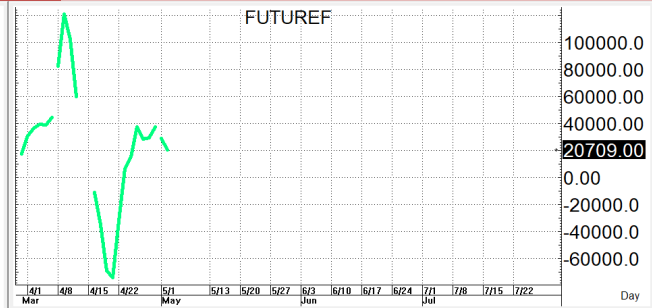
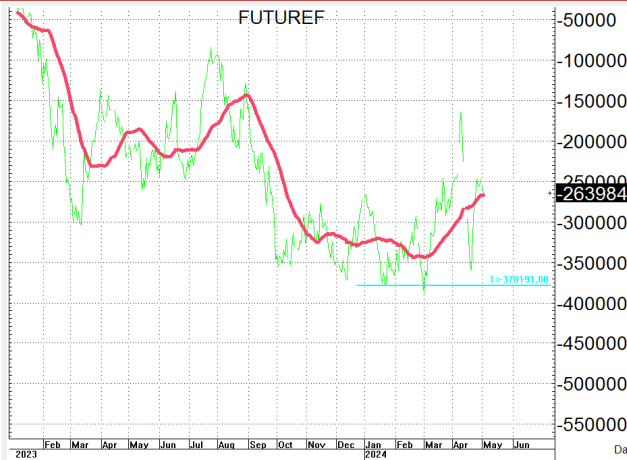


S50M24

832

S=831-826

R=838-843



High = 837.20
 Low = 830.70
 Open = 836.70
 Last = 832.00
 EAvg 89 = 844.97
 5/ 2/24

SET50 Index Futures Jun-24 (S50M24)



Value / Op Int = 541686.

Value / Open Interest

Vol = 148871.

Volume

Million

กลยุทธ์: รุกกลับลงมาปิดได้เส้น 10 วันที่ 833-828 ใหม่อีกจะทำให้หน้าสั้นพลิกกลับมาเป็นฝ่ายได้เปรียบใหม่จนกว่าจะขึ้นมาปิดเหนือกว่า 833 อีกครั้ง จึงขอวางแผนตามนี้กล่าวคือหากซิ่งดีขึ้นมาจนเกินไปให้ไป open SHORT แถวๆแนวต้านที่ให้ไว้เพื่อรอปิดทำกำไรตอนอ่อนตัว กลับลงมาโดยกำหนดจุดตัดขาดทุนหรือ CUT LOSS เมื่อขาดทุนเกิน 5 Points เพื่อทำ Risk-Control หรือเมื่อ S50M24 ปิดเหนือ 844 แต่ในทางกลับกันหากเกิดการย่อตัวลงมาจนเกินไปหรือเปิด LONG แถวๆแนวรับที่ให้ไว้เพื่อลู่ไปขายทำกำไรตอนดีตัวแต่ก็ควรวาง Trading stop ด้วยระยะหากราคาออกจากต้นทุนเกิน 5 Points หรือเมื่อ S50M24 ลงมาปิดต่ำกว่าเส้น 10 วันที่ updated ค่าในวันนี้ใหม่หรือเมื่อปิดต่ำกว่า lower band ที่ให้ไว้ตรง 825

รายงานฉบับนี้จัดทำขึ้นโดยข้อมูลเท่าที่ปรากฏและเชื่อว่าเป็นที่น่าเชื่อถือได้แต่ไม่ถือเป็นการยืนยันความถูกต้องและความสมบูรณ์ของ ข้อมูลนั้นๆ โดยบริษัทหลักทรัพย์ ทรินิตี้ จำกัด ผู้จัดทำ ขอสงวนสิทธิ์ในการเปลี่ยนแปลงความเห็นหรือประมาณการที่ปรากฏในรายงานฉบับนี้โดยไม่ต้องแจ้งล่วงหน้า รายงานฉบับนี้มีวัตถุประสงค์เพื่อใช้ประกอบการตัดสินใจของนักลงทุน โดยไม่ได้เป็นการชี้แนะหรือชักชวนให้นักลงทุนทำการซื้อหรือขาย หลักทรัพย์ หรือตราสารทางการเงินใดๆ ที่ปรากฏในรายงาน