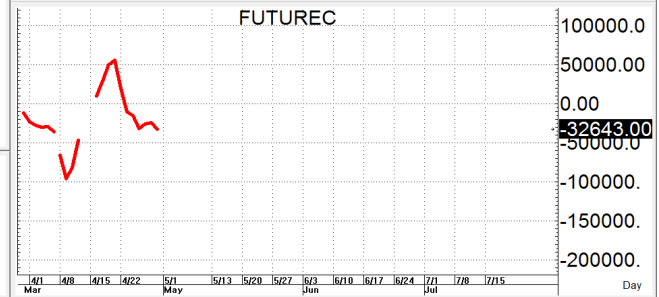
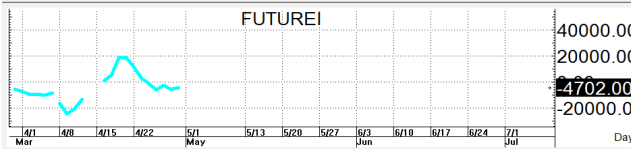
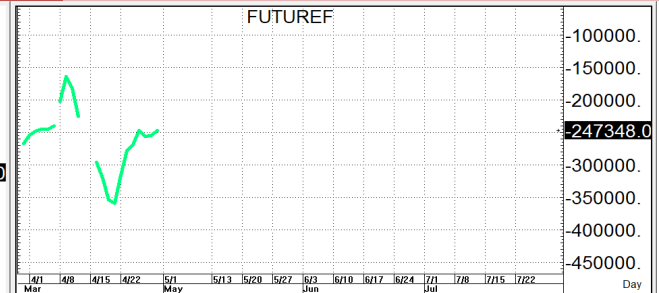
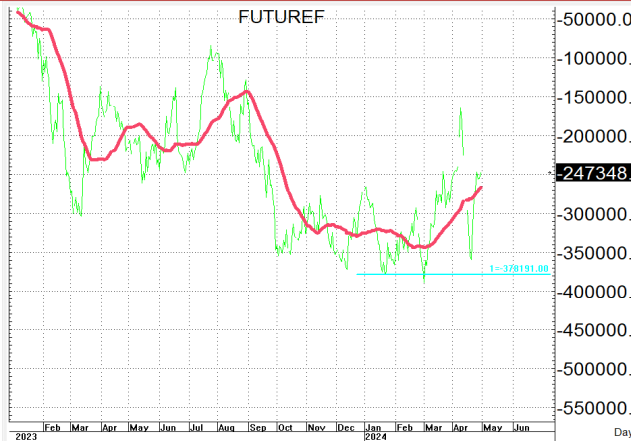


S50M24

835.8

S=831-826

R=840-845



TrinitySecurities-2 published on TradingView.com, May 02, 2024 07:40 UTC+7

SET50 Index Futures (Jun 2024), 30, TFEX: OB35.2 HB35.8 LB35.1 C835.8 +0.6 (+0.07%)
EMA/MA (20, 50, 200, 200, close, close, close, close) 835.3 833.6 834.7 836.7



กลยุทธ์: ปิดเหนือเส้น 10 วันที่ 833-829 ได้อยู่ทำให้หน้ายาวเป็นฝ้ายได้เปรียบใหม่จนกว่าจะลงมาปิดต่ำกว่า 829 อีกครั้ง จึงขอวางแผนตามนี้กล่าวคือหลักๆหากเกิดการย่อตัวลงมาก่อนก็ให้รอ OPEN LONG แถวๆแนวรับที่ให้ไว้เพื่อลั่นไปขายทำกำไรตอนติดตัวแต่ก็ควรวาง Trading stop ด้วยนะหากราคาออกจากต้นทุนเกิน 5 Points หรือเมื่อ S50M24 ลงมาปิดต่ำกว่าเส้น 10 วันที่ updated ค่าในวันนี้ใหม่หรือเมื่อปิดต่ำกว่า lower band ที่ให้ไว้ตรง 825 แต่ในทางกลับกันหากขึงดีดขึ้นมาก่อนก็ให้ไป BET SHORT แถวๆแนวต้านที่ให้ไว้เพื่อรอปิดทำกำไรตอนอ่อนตัวกลับลงมาโดยกำหนดจุดตัดขาดทุนหรือ CUT LOSS เมื่อขาดทุนเกิน 5 Points เพื่อทำ Risk-Control หรือเมื่อ S50M24 ปิดเหนือ 846

รายงานฉบับนี้จัดทำขึ้นโดยข้อมูลเท่าที่ปรากฏและเชื่อว่าเป็นที่น่าเชื่อถือได้แต่ไม่ถือเป็นการยืนยันความถูกต้องและความสมบูรณ์ของ ข้อมูลนั้นๆ โดยบริษัทหลักทรัพย์ ตรีเนิตี้ จำกัด ผู้จัดทำ ขอสงวนสิทธิ์ในการเปลี่ยนแปลงความเห็นหรือประมาณการณต่างๆ ที่ปรากฏในรายงานฉบับนี้โดยไม่ต้องแจ้งล่วงหน้า รายงานฉบับนี้มีวัตถุประสงค์เพื่อใช้ประกอบการตัดสินใจของนักลงทุน โดยไม่ได้เป็นการชี้นำหรือชักชวนให้นักลงทุนทำการซื้อหรือขาย หลักทรัพย์ หรือตราสารทางการเงินใดๆ ที่ปรากฏในรายงาน