



Fundfolio

JULY 2026

GEOPOLITICAL DE-ESCALATION

ภาวะคลายความกังวล

EXECUTIVE SUMMARY

Strategy

ในเดือนนี้ ทรัสต์แนะนำนักลงทุนคงสัดส่วนน้ำหนักการลงทุนทุกสินทรัพย์ไว้ที่ระดับเดิมทั้งหมด เนื่องจากปัจจัยแวดล้อมโดยรวมยังไม่ได้มีการเปลี่ยนแปลงไปในทิศทางใดอย่างสำคัญ ท่ามกลางสถานะสงครามอิหร่านที่บรรเทาลงอย่างต่อเนื่อง

Fund Selection

- **SCBS&P500** : กองทุนเปิดไทยพาณิชย์หุ้นยูเอส
- **KF-EMXCN-A** : กองทุนเปิดกรุงศรีอิมเมอร์จิงมาร์เก็ต เอ็กซ์ไซส์น่า อีควิตี้-สะสมมูลค่า
- **K-GLOBE** : กองทุนเปิดเค โกลบอล อีควิตี้
- **K-GOLD-A(A)** : กองทุนเปิดเค โกลด์-A ชนิดสะสมมูลค่า

ASSET OUTLOOK

		Negative	Neutral	Positive
Equity	U.S.	<input type="radio"/>	<input type="radio"/>	<input checked="" type="radio"/>
	Europe	<input type="radio"/>	<input checked="" type="radio"/>	<input type="radio"/>
	Japan	<input checked="" type="radio"/>	<input type="radio"/>	<input type="radio"/>
	China	<input type="radio"/>	<input checked="" type="radio"/>	<input type="radio"/>
	Vietnam	<input checked="" type="radio"/>	<input type="radio"/>	<input type="radio"/>
	Thailand	<input checked="" type="radio"/>	<input type="radio"/>	<input type="radio"/>
	Global	<input type="radio"/>	<input checked="" type="radio"/>	<input type="radio"/>
	Emerging	<input type="radio"/>	<input type="radio"/>	<input checked="" type="radio"/>
Fixed Income	Global	<input type="radio"/>	<input type="radio"/>	<input checked="" type="radio"/>
	Thailand	<input type="radio"/>	<input checked="" type="radio"/>	<input type="radio"/>
Alternative	Oil	<input type="radio"/>	<input checked="" type="radio"/>	<input type="radio"/>
	Gold	<input type="radio"/>	<input type="radio"/>	<input checked="" type="radio"/>
	REITs	<input checked="" type="radio"/>	<input type="radio"/>	<input type="radio"/>

 มุมมองก่อนหน้า

Source : Trinity Research

KEY FACTORS TO WATCH


▶ วันที่ 23 กรกฎาคม

 การประชุมธนาคารกลางยุโรป (ECB) ซึ่งคาดว่า ECB จะมีมติคงอัตราดอกเบี้ยไปก่อนในรอบนี้ หลังจากเพิ่งมีการปรับขึ้นในการประชุมครั้งก่อน

▶ วันที่ 28-29 กรกฎาคม

 การประชุมธนาคารกลางสหรัฐฯ (FED) ซึ่งคาดว่า FED จะมีมติคงดอกเบี้ยนโยบายที่ระดับ 3.50-3.75% ต่อไป

▶ วันที่ 30-31 กรกฎาคม

 การประชุมธนาคารกลางญี่ปุ่น (BoJ) ซึ่งคาดว่า BoJ จะมีมติคงอัตราดอกเบี้ยที่ระดับ 1.00% ไปก่อนในรอบนี้ หลังจากเพิ่งมีการปรับขึ้นในการประชุมครั้งก่อน ทั้งนี้ แนะนำติดตามประมาณการเศรษฐกิจและเงินเฟ้อรอบใหม่ที่จะออกมาในครั้งนี้

Note

 ท่าทีของปรน.ทรัมป์ต่อการบังคับใช้มาตรา 301 ในการเรียกเก็บภาษีนำเข้าเพิ่มเติม ภายหลังจากการบังคับใช้มาตรา 122 เดิมจะสิ้นสุดลงในช่วงปลายเดือนกรกฎาคม

Source : Trinity Research

WORLD MARKET OUTLOOK

มุมมองตลาดหุ้นต่างประเทศ

ดัชนี MSCI Emerging Market (MSCI EM) ยังคงเดินหน้าทำจุดสูงสุดใหม่อย่างต่อเนื่อง นำโดยการปรับขึ้นของดัชนีหุ้นของ 2 ประเทศหลัก ได้แก่ เกาหลีใต้และไต้หวัน ซึ่งยังคงเห็นโมเมนตัมของการปรับประมาณการกำไรที่แข็งแกร่ง จนส่งผลให้แม้ดัชนีของสองประเทศนี้จะขึ้นมาสูงแล้ว แต่ Valuation ที่สะท้อนผ่านมาตรวัด Forward PE ยังคงอยู่ในระดับต่ำกว่าค่าเฉลี่ยอยู่ ด้วยเหตุนี้ ทรันิตี้จึงแนะนำ 'Overweight' ตลาดหุ้นเกิดใหม่ต่อไป

สำหรับตลาดหุ้นสหรัฐฯ ยังคงเป็นอีกหนึ่งตลาด ที่ทรันิตี้แนะนำให้ 'Overweight' ต่อไป โดยภายหลังจากการปรับพอร์ตเพื่อรองรับการเข้ามาของหุ้น SpaceX ก่อนหน้านี้เสร็จสิ้นเรียบร้อยแล้ว คาดว่าสภาพคล่องในหุ้นต่างๆน่าจะเริ่มกลับมาดีขึ้นอีกครั้ง

สำหรับปัจจัยเดือนนี้ที่ต้องติดตาม ได้แก่ ท่าทีของประธานาธิบดีโดนัลด์ ทรัมป์ ต่อการบังคับใช้มาตรา 301 ในการเรียกเก็บภาษีนำเข้าเพิ่มเติม ภายหลังจากการบังคับใช้มาตรา 122 เดิมจะสิ้นสุดลงในช่วงปลายเดือนกรกฎาคม

มุมมองตลาดหุ้นไทย

ทรันิตี้ยังคงมุมมองต่อตลาดหุ้นไทยเป็น 'เชิงลบ' และแนะนำ 'Underweight' ต่อไป ประเมินในส่วนของตลาดหุ้นไทยนั้น อาจอยู่ในภาวะที่ติดกับตรรกกลาง กล่าวคือในช่วงที่ผ่านมาเป็นตลาดที่ให้ผลตอบแทนอยู่ในแนวหน้าไปแล้ว จนทำให้ระดับ Valuation ปัจจุบันอยู่ในระดับที่สูงมาก สะท้อนผ่านระดับ Forward PE ที่ซื้อขายอยู่บริเวณ +2 S.D. จากค่าเฉลี่ย

มองอาณิสงส์ของหุ้นไทย จากการปรับเพิ่มประมาณการกำไรในกลุ่มพลังงานและปิโตรเคมี สืบเนื่องผลกระทบช่วงแรกหลังสงคราม (1st round effect) ได้หมดลงไปเป็นที่เรียบร้อย หลังราคาน้ำมันดิบปรับลดลงอย่างรวดเร็ว ซึ่งหลังจากนี้พอเข้าสู่รอบของ 2nd round effect มากขึ้น อาจทำให้โมเมนตัมของการปรับประมาณการกำไรหุ้นไทยเข้าสู่ภาวะหยุดนิ่งหรือลดลง จนทำให้มีความน่าสนใจในระดับต่ำเมื่อเปรียบเทียบกับตลาดหุ้นอื่น ไม่ว่าจะเป็นตลาดหุ้นประเภท Low Value with High Upgrade อย่างสหรัฐฯและเกาหลีใต้ หรือตลาดหุ้นประเภท Deep Value อย่างอินโดนีเซียและอินเดีย

WORLD MARKET OUTLOOK

มุมมองตราสารหนี้ต่างประเทศ

จากบทสรุปการประชุม FED รอบล่าสุดที่ออกมา ไม่ได้มีอะไร Surprise มากนัก ทำให้ทรีนิตี้ยังคงมุมมองเดิมว่า FED จะมีมติคงดอกเบี้ยที่ระดับ 3.50-3.75% ไปจนถึงสิ้นปีนี้ โดยเฉพาะอย่างยิ่งด้วยราคาน้ำมันดิบที่ปรับลดลงอย่างรวดเร็วล่าสุด น่าจะทำให้ FED ประเมินสถานการณ์เงินเฟ้อในช่วงถัดไป ว่าเป็นเพียงเหตุการณ์ Supply Disruption ชั่วคราวเท่านั้น ด้วยเหตุนี้ สำหรับผู้ที่มีการถือครองในตราสารพันธบัตรสหรัฐฯ หาก Bond Yield มีการปรับสูงขึ้นในระยะสั้น รับกับปัจจัยดังกล่าว มองเป็นโอกาสในการทยอยเพิ่มน้ำหนักการลงทุนได้

ทั้งนี้ ทรีนิตี้ยังคงแนะนำให้ 'Overweight' ตราสารนี้ต่อไป จากความคาดหวังการปรับลดลงของ Bond Yield ในช่วงไตรมาส 4 ซึ่งหากคาดการณ์ของทรีนิตี้ถูกต้อง จะเป็นช่วงเวลาที่นักลงทุนในตลาดเริ่มตระหนักว่ามุมมอง Hawkish Bias ที่มองว่า FED จะขึ้นดอกเบี้ยในปี 0.25% อาจไม่เกิดขึ้นจริง

มุมมองตราสารหนี้ไทย

มองความกังวลในส่วนของแรงกดดันเงินเฟ้อไทย ปรับลดลงไปบ้าง หลังจากรายงานดัชนีราคาผู้บริโภคทั่วไป (Headline CPI) ของไทยเดือนล่าสุด ออกมาขยายตัวเพียง 2.8% ต่ำกว่าที่ตลาดคาดการณ์ไว้ และถือเป็นระดับที่ชะลอลงเมื่อเทียบกับเดือนก่อนหน้า เมื่อมาประกอบกับภาพของราคาน้ำมันดิบในตลาดโลกที่ปรับลดลงอย่างหนักในเดือนที่ผ่านมา น่าจะทำให้การขยายตัวของเงินเฟ้อไทย ใกล้เคียงกับจุดสูงสุดในช่วงไตรมาส 2-3 ของปีนี้ ซึ่งน่าจะทำให้ธนาคารแห่งประเทศไทยมีโอกาสสูง ที่จะคงดอกเบี้ยนโยบายไว้ที่ระดับ 1.00% ไปตลอดจนกระทั่งสิ้นปี ถือเป็นสิ่งที่นักลงทุนส่วนใหญ่ในตลาดคาดการณ์ไว้อยู่แล้ว สะท้อนผ่านระดับ Swap Rate ในช่วง 6 เดือนข้างหน้าที่ทรงตัวอยู่ที่ระดับ 1.00%

ด้วยเหตุนี้ ประเมินภาพ Bond Yield ของไทยในช่วงถัดไป จะแกว่งตัวตาม Bond Yield สหรัฐฯเป็นสำคัญ ซึ่งทรีนิตี้ประเมินว่าในช่วงไตรมาส 4 จะเริ่มมีสัญญาณของการปรับลงได้เช่นกัน

WORLD MARKET OUTLOOK

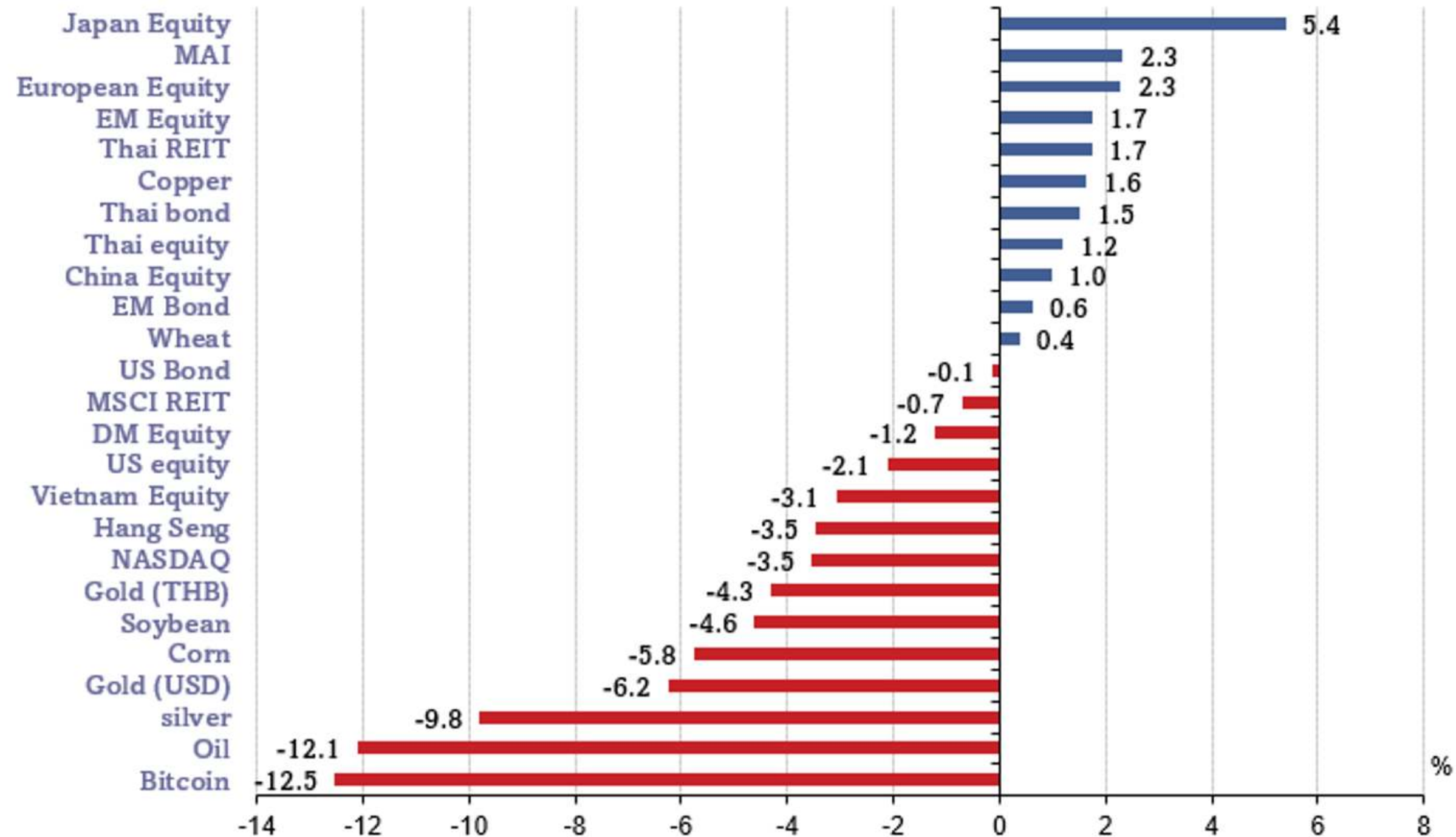
มุมมองสินทรัพย์ทางเลือก

ราคาน้ำมันดิบปรับร่วงหนักในเดือนที่ผ่านมา จากการ **Price In** ของตลาดต่อประเด็น **Geopolitical Risk** ที่คลี่คลายลงอย่างมาก โดยมีการลงนามข้อตกลงหยุดยิงระหว่างสหรัฐฯกับอิหร่าน เป็นการปูทางไปสู่การเปิดช่องแคบฮอร์มุซ ตามที่หลายฝ่ายคาดหวังไว้ อิทธิพลของปัจจัย Geopolitics ดูเหมือนจะมีน้ำหนักมากในช่วงนี้ จนสามารถลบผลกระทบทางด้าน Supply-Demand ที่เริ่มเห็นการปรับลดลงของสต็อกน้ำมันดิบในสหรัฐฯอย่างต่อเนื่อง

ในฝั่งของราคาทองคำนั้น ตลาดได้นักลงทุนในตลาดยังคงมีความเชื่อเกี่ยวกับโอกาสที่ธนาคารกลางสหรัฐฯจะมีการปรับขึ้นดอกเบี้ยนโยบายในปีนี้อาจทำให้การปรับขึ้นของราคาแบบมีนัยสำคัญยังเป็นไปได้ยากอยู่ แต่ทรีนิตี้เชื่อว่าสุดท้ายแล้วในปีนี้อาจสามารถคงอัตราดอกเบี้ยนโยบายไว้ที่ระดับเดิม 3.50-3.75% ได้ เนื่องจากปัจจัยเงินเฟ้อที่เตรียมผ่านพ้นจุด Peak สุดไปแล้ว ด้วยเหตุนี้ คาดว่าราคาทองคำจะสามารถปรับตัวเป็นขาขึ้นได้อีกครั้งได้ในช่วงประมาณไตรมาส 4 ของปี ซึ่งเป็นช่วงที่ Bond Yield และเงินดอลลาร์อ่อนตัวอีกครั้ง

JUNE 2026

GLOBAL ASSET CLASS PERFORMANCE

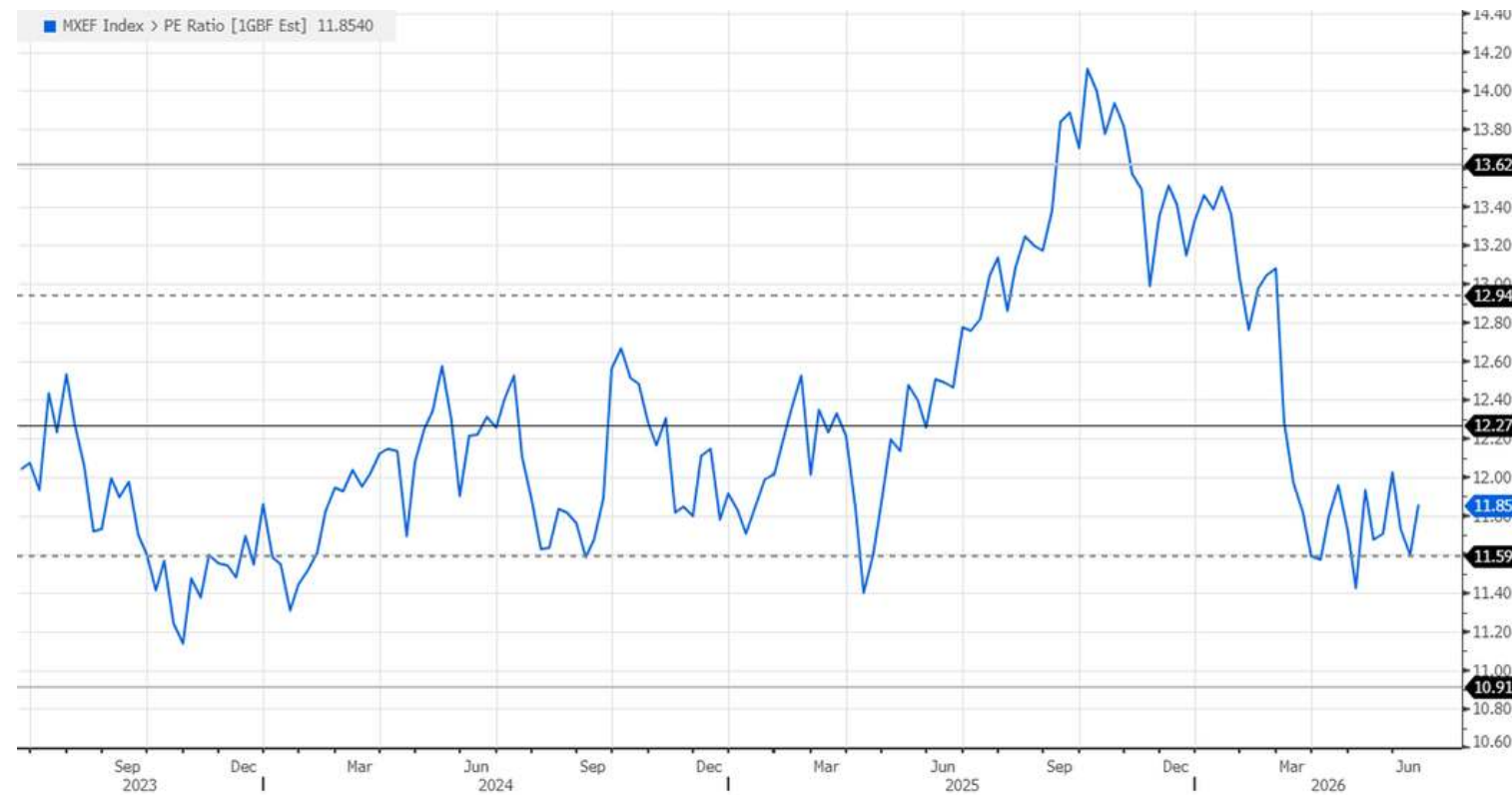


Note: Data as of 17 June 2026
Source: Trinity Research

TOP CHARTS OF THE MONTH

1) Forward PE ของตลาดหุ้นเกิดใหม่ยังคงอยู่ต่ำกว่าค่าเฉลี่ย แม้จะให้ผลตอบแทนในปีในระดับสูงแล้วก็ตาม

2) สำหรับตลาดหุ้นสหรัฐฯ การปรับประมาณการขึ้นของหุ้นกลุ่มเทคโนโลยี ยังคงทำให้ Valuation อยู่ต่ำกว่าค่าเฉลี่ยด้วยเช่นกัน



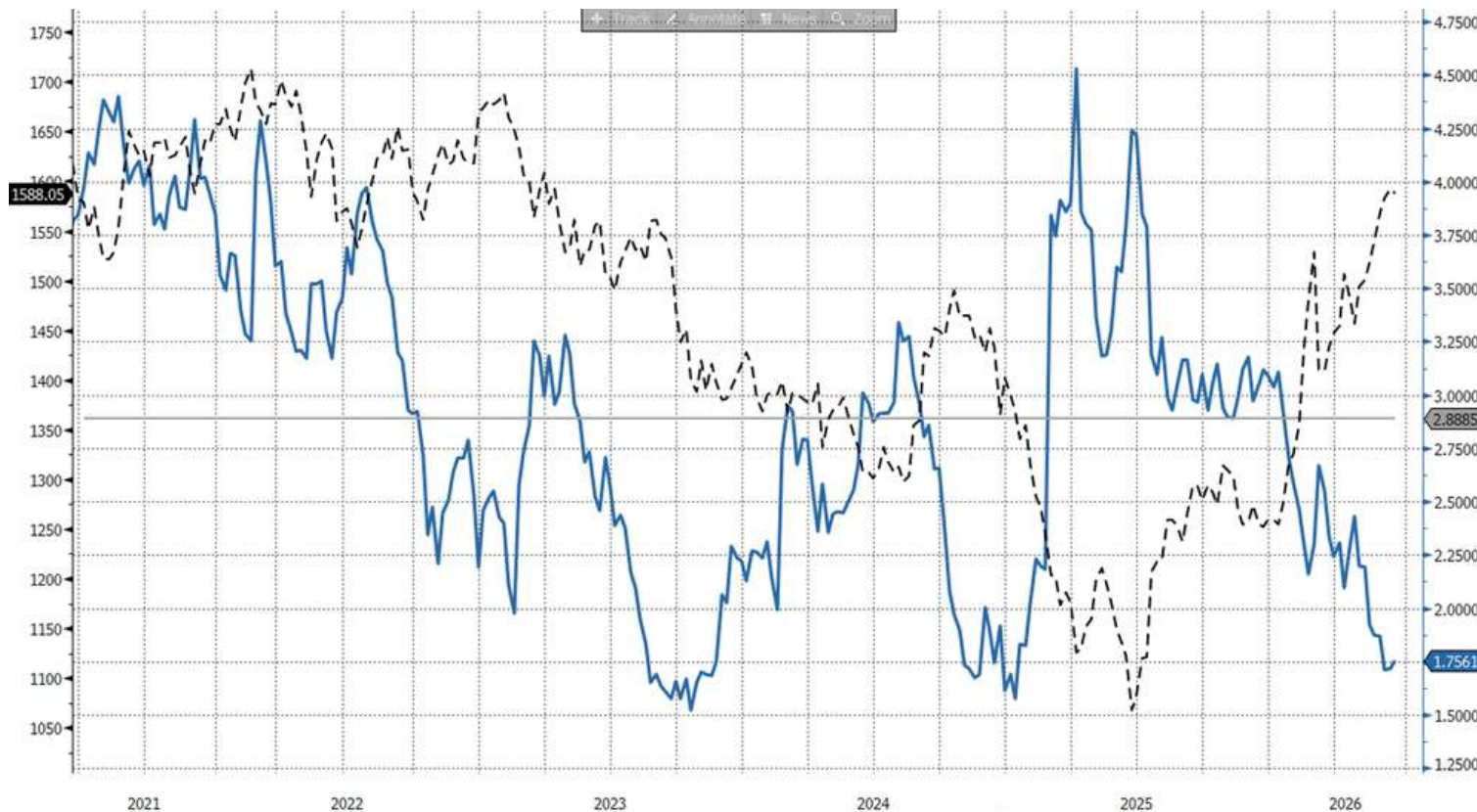
Note: Data as of 18 June 2026
Source : Bloomberg



Note: Data as of 18 June 2026
Source : Bloomberg

TOP CHARTS OF THE MONTH

3) Earning Yield Gap (EYG) ของตลาดหุ้นไทยที่เทียบกับ Bond Yield 10 ปีสหรัฐฯ ลงมาอยู่ในระดับที่สุ่มเสี่ยงเมื่อเทียบกับเหตุการณ์ในอดีต



Note: Data as of 18 June 2026
Sources: Bloomberg

4) ในอดีตเมื่อ EYG ของตลาดหุ้นไทยอยู่ที่ระดับนี้ ดัชนี SET และ Fund Flow มักมีสัญญาณเชิงลบเกิดขึ้นในช่วง 1-3 เดือนหลังจากนี้เสมอ

Episode	EYG	+1M	+2M	+3M
25 Aug 2023	1.65%	SET -3.39% Foreign -26.1bn	SET -10.16% Foreign -38.9bn	SET -10.43% Foreign -56.0bn
1 Nov 2024	1.73%	SET -2.50% Foreign -13.7bn	SET -4.37% Foreign -24.2bn	SET -10.22% Foreign -35.5bn
5 Jun 2026	1.71%	Current		

Note: Data as of 18 June 2026
Source: Bloomberg

มุมมองการลงทุนในช่วง 1-3 เดือนข้างหน้า

		Negative	Neutral	Positive	Fund Selection		
Equity	U.S.	<input type="radio"/>	<input type="radio"/>	<input checked="" type="radio"/>	MEGA10-A	ES-USBLUECHIP	SCBS&P500
	Europe	<input type="radio"/>	<input checked="" type="radio"/>	<input type="radio"/>	ES-EG-A	K-UEX	M-EUBANK
	Japan	<input checked="" type="radio"/>	<input type="radio"/>	<input type="radio"/>	KFJPSCAP-A	KT-JAPANALL-A	K-JPX-A(A)
	China	<input type="radio"/>	<input checked="" type="radio"/>	<input type="radio"/>	ES-CHEQ	SCBCTECHA	DAOL-CHIG
	Vietnam	<input checked="" type="radio"/>	<input type="radio"/>	<input type="radio"/>	ASP-VIET-A	PRINCIPAL VNEQ-A	SSI-SCA
	Thailand	<input checked="" type="radio"/>	<input type="radio"/>	<input type="radio"/>	K-VALUE-A(A)	KFDYNAMIC	ONE-SETHD
	Global	<input type="radio"/>	<input checked="" type="radio"/>	<input type="radio"/>	KFGG-A	KF-SMCAPD	K-GLOBE
	Emerging	<input type="radio"/>	<input type="radio"/>	<input checked="" type="radio"/>	KF-EMXCN-A	DAOL-DEWORLD	ES-EAE
Fixed Income	Global	<input type="radio"/>	<input type="radio"/>	<input checked="" type="radio"/>	KF-CSINCOME	KT-WCORP	LHGIGO-A
	Thailand	<input type="radio"/>	<input checked="" type="radio"/>	<input type="radio"/>	KFSMART-A	K-FIXEDPLUS-A	K-ESGSI-A
Alternative	Oil	<input type="radio"/>	<input checked="" type="radio"/>	<input type="radio"/>	K-OIL	KF-OIL	I-OIL
	Gold	<input type="radio"/>	<input type="radio"/>	<input checked="" type="radio"/>	K-GOLD-A(A)	KF-GOLD	DAOL-GOLD
	REITs	<input checked="" type="radio"/>	<input type="radio"/>	<input type="radio"/>	MPDIVMF	ES-GINFRA-A	PRINCIPAL IPROPEN-A

 มุมมองก่อนหน้า

Note : Data as of 18 June 2026
Source : Trinity Research

ASSET CLASS IN FOCUS – EQUITY



US Equity

คาดการณ์กำไรกลุ่มเทคโนโลยี
ยังคงถูกปรับตัวขึ้น
อย่างต่อเนื่อง


SCBS&P500



Europe Equity

ECB อยู่ในช่วงปรับดอกเบี้ย
เข้าสู่จุดสมดุล

ES-EG-A



China Equity

ตัวเลขเศรษฐกิจและคาดการณ์
กำไรแย่งลงต่อเนื่อง

ES-CHEQ



Japan Equity

BoJ อยู่ในช่วงปรับดอกเบี้ย
เข้าสู่จุดสมดุล

KT-JPANALL-A



Vietnam Equity

รอปัจจัยกระตุ้นใหม่

SSI-SCA



Thai Equity

ผลบวกจาก 1st round effect
เริ่มหมดลง

K-VALUE-A(A)



Global Equity

กลุ่มเทคโนโลยียังคงเป็นกลุ่ม
ที่ช่วยปรับระดับระคองหุ้นโลก

K-GLOBE



Emerging Market Equity

Valuation ยังถูก
แม้ตลาดขึ้นมาแรงแล้ว

KF-EMXCN-A

ASSET CLASS IN FOCUS



Fixed Income - Thailand

Yield ปรับลดลงมา
ตามราคาน้ำมัน

KT-ST



Global Fixed Income

แรงกดดันเงินเพื่อเริ่มลดลง
จากราคาน้ำมันดิบที่ตึงหนักร

KT-WCORP



Oil

ปรับตัวลงหนัก
จากข้อตกลงหยุดยิง

K-OIL



Gold

แนะนำถือ
เพื่อกระจายความเสี่ยง

**K-GOLD-A(A) /
DAOL-GOLD**



REITs Infrastructure

รอปัจจัยกระตุ้นใหม่

**MPDIVMF /
ES-GINFRA-A**

MONTHLY FUND SELECTION



SCBS&P500



ลงทุนใน "iShares Core S&P500 ETF"
กองทุนหลักมีนโยบายลงทุนในหุ้นที่เป็นส่วนประกอบของดัชนี S&P 500

จุดเด่นกองทุน

- ลงทุนในหุ้นใหญ่ที่มีการซื้อขายใน NYSE และ Nasdaq
- ลงทุนแบบ Representative Sampling Indexing Strategy
- เป็น ETF ที่มี Expense Ratio ต่ำ และ Tracking Error ต่ำ
- ลงทุนแบบ Passive โดยมีเป้าหมายให้ผลตอบแทนใกล้เคียงกับดัชนี S&P500
- ตัวอย่างหุ้น: NVIDIA, APPLE, Microsoft, Amazon และ Alphabet (ที่มา: BlackRock ข้อมูล ณ วันที่ 22 พ.ค. 69)

ทำไมต้องลงทุนตอนนี้

- กรีนดีมีมุมมองเชิงบวกต่อตลาดหุ้นสหรัฐฯ ต่ออีกในเดือนนี้ ด้วยมุมมองเชิงบวกต่อกลุ่มเทคโนโลยี และ Valuation อยู่ในระดับที่น่าสนใจ
- คาดการณ์กำไรของกลุ่มเทคโนโลยียังคงถูกปรับขึ้นอย่างต่อเนื่อง

ความเสี่ยง 6 เสี่ยงสูง



Fund Fact Sheet

KF-EMXCN-A



ลงทุนในหุ้นของธุรกิจที่มีรายได้จากตลาดเกิดใหม่ (ไม่รวมประเทศจีน)
ผ่าน "RBC Funds (Lux) - Emerging Markets ex-China Equity Fund"

จุดเด่นกองทุน

- มีนโยบายเน้นลงทุนในตราสารทุนของบริษัทที่ตั้งอยู่หรือมีผลประโยชน์ทางธุรกิจ อย่างมีนัยสำคัญในตลาดเกิดใหม่ แต่ไม่รวมถึงประเทศจีน
- สัดส่วนประเทศหลัก ลงทุน 3 อันดับแรกใน ตลาดหุ้นไต้หวัน เกาหลีใต้ และอินเดีย
- เน้นบริษัทคุณภาพสูงที่ดำเนินธุรกิจภายในประเทศเป็นหลัก
- วิเคราะห์การลงทุนด้วยปัจจัยพื้นฐาน รวมถึง Quantitative และ Technical Analysis
- ตัวอย่างหุ้น: Samsung, TSMC, SK Hynix, Delta และ Chrome ATE (ที่มา: RBC Funds ข้อมูล ณ วันที่ 30 เม.ย. 69)

ทำไมต้องลงทุนตอนนี้

- กรีนดีมีมุมมองเชิงบวกต่อตลาดหุ้นเกิดใหม่ต่อเนื่องในเดือนนี้
- คาดการณ์กำไรยังคงถูกปรับขึ้นอย่างต่อเนื่อง
- การเติบโตของประชากร และการเพิ่มขึ้นของชนชั้นกลาง ในประเทศตลาดเกิดใหม่ ซึ่งเป็นกลุ่มสำคัญในการใช้จ่ายและบริโภค สร้างโอกาสการเติบโต

ความเสี่ยง 6 เสี่ยงสูง



Fund Fact Sheet



TRINITYSECURITIES



TRINITYSECURITIES

0-2088-9100 | WWW.TRINITYTHAI.COM

MONTHLY FUND SELECTION



K-GLOBE



ลงทุนหุ้นภูมิภาคหลักทั่วโลก ผ่าน ETF ชี้นำในต่างประเทศ
กระจายการลงทุนในหลายประเทศ หลายอุตสาหกรรม

จุดเด่นกองทุน

- ลงทุนในหุ้นภูมิภาคหลักทั่วโลก ผ่าน ETF ในต่างประเทศ ลดความเสี่ยงจากการพึ่งพาตลาดใดตลาดหนึ่ง
- ใช้กลยุทธ์ Top Down ปรับเปลี่ยนสัดส่วนการลงทุนในแต่ละภูมิภาคได้อย่างยืดหยุ่น ตามสภาวะตลาด ด้วยการบริหารเชิงรุกจากผู้จัดการกองทุน
- เข้าถึงบริษัทชั้นนำทั่วโลกที่มีศักยภาพในการเติบโตระยะยาวไปพร้อมกับเศรษฐกิจโลก
- สัดส่วนจัดสรรการลงทุนในต่างประเทศ: USA 41%, Asia Pacific ex Japan ex China 16%, Europe 9%, Japan 5% และ China 3% (Source: บลจ.กสิกรไทย as of 31 มี.ค. 69)

ทำไมต้องลงทุนตอนนี้

- สร้างโอกาสรับผลตอบแทนในระยะยาวไปพร้อมกับการเติบโตของโลก
- เหมาะกับการใช้การกระจายการลงทุนในหุ้นทั่วโลก

ความเสี่ยง 6 เสี่ยงสูง



Fund Fact Sheet

K-GOLD-A(A)



กองทุนทองคำ
ลงทุนใน SPDR GOLD TRUST (USD)

จุดเด่นกองทุน

- กองทุนหลัก เน้นลงทุนในทองคำแท่งเพื่อสร้างผลตอบแทนให้ใกล้เคียงกับการเคลื่อนไหวของราคาทองคำแท่งในตลาดโลก
- ป้องกันความเสี่ยงจากอัตราแลกเปลี่ยนไม่น้อยกว่า 90% ของมูลค่าเงินลงทุนต่างประเทศ
- นโยบายกองทุนหลัก
- ทองคำถือเป็นหนึ่งในสินทรัพย์ที่สามารถต่อสู้กับเงินเฟ้อได้เป็นอย่างดี

ทำไมต้องลงทุนตอนนี้

- ทองคำเป็นหลุมหลบภัยจากเงินเฟ้อได้ดี
- เป็นทางเลือกในการลงทุน ช่วงวิกฤตการเงิน การเมือง และสงคราม
- ประเมินว่าการปรับฐานที่เกิดขึ้นในช่วงที่ผ่านมา ได้รับรู้ความกังวลต่อนโยบายการเงินไปแล้ว ซึ่งอาจไม่เกิดขึ้นเลยในปีนี้ก็ไม่ได้
- ตรีนี้ตีแนะนำให้ใช้จังหวะปัจจุบัน ในการเพิ่มน้ำหนักการลงทุนในทองคำ

ความเสี่ยง 8 เสี่ยงสูงมาก



Fund Fact Sheet



TRINITYSECURITIES



TRINITYSECURITIES

0-2088-9100 | WWW.TRINITYTHAI.COM

FUND PERFORMANCE - MONTHLY SELECTION

Fund	Nav	Total Return (%)					
		YTD	3M	6M	1Y	3Y* *Annualized	5Y* *Annualized
¹ <i>US Market</i> SCBS&P500	28.6196	0.43	9.55	8.96	19.77	14.78	9.27
² <i>Emerging Market</i> KF-EMXCN-A	17.2582	33.33	29.16	42.16	63.73	-	-
³ <i>Global Equity</i> K-GLOBE	16.1821	29.07	25.21	33.00	43.42	22.07	13.61
⁴ <i>Gold</i> K-GOLD-A(A)	21.9309	-7.82	-15.55	-4.32	18.93	23.06	14.26

คำเตือน : ผลการดำเนินงานในอดีตของกองทุน มิได้เป็นสิ่งยืนยันถึงผลการดำเนินงานในอนาคต

Data as of 22 June 2026

เปิดบัญชีออนไลน์กับทรินิตี้



ลงทุนกองทุนรวมผ่าน บล. ทรินิตี้ได้มากกว่า 1,400 กองทุน
ลูกค้าสามารถเลือกลงทุนได้มากถึง 13 บลจ.ชั้นนำ



DISCLAIMER



1. การลงทุนในหน่วยลงทุนมิใช่การฝากเงิน และมีความเสี่ยงของการลงทุน ผู้ลงทุนอาจได้รับเงินลงทุนคืนมากกว่าหรือน้อยกว่าเงินลงทุนเริ่มแรกก็ได้ และอาจไม่ได้รับชำระเงินค่าขายคืนหน่วยลงทุนภายในระยะเวลาที่กำหนด หรืออาจไม่สามารถขายคืนหน่วยลงทุนได้ตามที่มีคำสั่งไว้
2. ผลการดำเนินงานในอดีตของกองทุนมิได้เป็นสิ่งยืนยันถึงผลการดำเนินงานในอนาคต
3. กรณีกองทุนรวมที่มีการลงทุนในต่างประเทศ และไม่ได้ป้องกันความเสี่ยงของอัตราแลกเปลี่ยนทั้งจำนวน ผู้ลงทุนอาจจะขาดทุน หรือได้รับกำไรจากอัตราแลกเปลี่ยน หรือได้รับเงินคืนต่ำกว่าเงินลงทุนเริ่มแรกได้ และโปรดศึกษาเงื่อนไขภาษีของกองทุน SSI-SCA ก่อนการลงทุน
4. ผู้ลงทุน "โปรดทำความเข้าใจลักษณะสินค้า เงื่อนไขผลตอบแทน ความเสี่ยง และศึกษาสิทธิประโยชน์ทางภาษีจากคู่มือการลงทุนในกองทุนรวม SSF, RMF และ ThaiESG ก่อนตัดสินใจลงทุน" ตามเงื่อนไขที่กรมสรรพากรกำหนด ทั้งนี้ หากผู้ลงทุนไม่ปฏิบัติตามเงื่อนไขการลงทุนจะไม่ได้รับสิทธิประโยชน์ทางภาษีและจะต้องคืนสิทธิประโยชน์ทางภาษีที่ได้รับ พร้อมจ่ายเงินเพิ่มและเบี้ยปรับตามประมวลรัษฎากร อนึ่ง ผู้ลงทุนจะต้องเก็บเอกสารการลงทุนในกองทุนรวมถึงหลักฐานเพื่อพิสูจน์ว่าท่านได้ปฏิบัติตามเงื่อนไขของการลงทุนที่กำหนดดังกล่าวอย่างครบถ้วน เพื่อประโยชน์ในการยืนยันสิทธิประโยชน์ในทางภาษีของท่านหากถูกเรียกถามในอนาคต
5. ผู้สนใจลงทุนควรศึกษาข้อมูลในหนังสือชี้ชวนให้เข้าใจก่อนซื้อหน่วยลงทุน และทำความเข้าใจเกี่ยวกับ "นโยบายการลงทุน" "ประเภทหลักทรัพย์ที่จะลงทุน" "อัตราส่วนการลงทุน" "ความเสี่ยงในการลงทุนของกองทุนรวม" และ "คำเตือน/ข้อแนะนำ" และควรเก็บไว้เป็นข้อมูลเพื่อใช้อ้างอิงในอนาคต หากต้องการทราบข้อมูลเพิ่มเติมสามารถขอหนังสือชี้ชวนส่วนข้อมูลโครงการ และสอบถามรายละเอียดได้ที่ผู้แนะนำการลงทุน หรือ ฝ่ายสนับสนุนธุรกิจ บล.ทรีนิตี้ จำกัด
6. บริษัทหลักทรัพย์ ทรีนิตี้ จำกัด ("บริษัท") ได้รับค่าตอบแทนจากบริษัทหลักทรัพย์จัดการกองทุน ซึ่งเป็นส่วนหนึ่งของค่าธรรมเนียมกองทุน (Trailer Fee) ตามที่เปิดเผยในหนังสือชี้ชวนกองทุนรวม ซึ่งค่าตอบแทนให้แก่ผู้สนับสนุนการขาย และรับซื้อคืนหลักทรัพย์ประเภทหน่วยลงทุนของกองทุนรวม (Trailer Fee) หมายถึง การนำค่าธรรมเนียมการจัดการที่บริษัทหลักทรัพย์จัดการกองทุนเรียกเก็บจากกองทุนรวม ไปจ่ายเป็นค่าตอบแทนให้แก่ผู้สนับสนุนการขายและรับซื้อคืนหลักทรัพย์ประเภทหน่วยลงทุนของกองทุนรวม (Selling Agent) เพื่อให้ผู้ลงทุนได้รับบริการที่เกี่ยวข้องกับการซื้อขายหน่วยลงทุน ทั้งนี้ Trailer Fee ถือเป็นค่าธรรมเนียมทางอ้อมที่ผู้ลงทุนได้ชำระไว้แล้วผ่านค่าธรรมเนียมการจัดการ โดยบริษัทมิได้มีการเรียกเก็บค่าธรรมเนียมเพิ่มเติมจากผู้ลงทุนแต่อย่างใด
7. บริษัทได้จัดให้มีบุคลากรหรือ "ผู้แนะนำการลงทุน" ที่ได้รับความเห็นชอบจากสำนักงานคณะกรรมการกำกับหลักทรัพย์และตลาดหลักทรัพย์ ("สำนักงาน ก.ล.ต.") ทำหน้าที่ในการให้คำแนะนำด้านการลงทุนแก่ผู้ลงทุนอย่างต่อเนื่อง เพื่อให้ผู้ลงทุนได้รับบริการและข้อมูลที่ถูกต้อง ครบถ้วน และเหมาะสม ประกอบการตัดสินใจลงทุน
8. การเปิดเผยและการจัดการความขัดแย้งทางผลประโยชน์ (Conflict of Interest) ในการให้บริการซื้อขายหน่วยลงทุนของกองทุนรวม บริษัทอาจมีความขัดแย้งทางผลประโยชน์ (Conflict of Interest) เกิดขึ้นได้ เนื่องจากการเสนอขายกองทุนรวมที่มีลักษณะหรือประเภทเดียวกัน บริษัทอาจไม่ได้รับค่าตอบแทน หรือได้รับค่าตอบแทน (Trailer Fee) จากแต่ละกองทุนในอัตราที่แตกต่างกัน อย่างไรก็ตาม บริษัทให้ความสำคัญสูงสุดในการนำเสนอกองทุนที่เหมาะสมกับระดับความเสี่ยงและวัตถุประสงค์การลงทุนของลูกค้าเป็นหลัก และคำนึงถึงผลประโยชน์ที่ดีที่สุดของลูกค้า (Best Interest) บริษัทจึงได้จัดให้มีมาตรการป้องกันความขัดแย้งทางผลประโยชน์ ดังนี้
 - (1) การคัดเลือกและนำเสนอผลิตภัณฑ์ บริษัทได้มีการคัดเลือกผลิตภัณฑ์โดยพิจารณาคุณภาพกองทุน ความเสี่ยง ผลตอบแทนย้อนหลัง และค่าธรรมเนียม โดยไม่เชื่อมโยงกับยอดขายหรือปริมาณการซื้อขายหน่วยลงทุนของกองทุนรวมที่บริษัทได้รับค่าตอบแทนหรือผลประโยชน์สูงกว่ากองทุนที่มีลักษณะหรือประเภทเดียวกัน
 - (2) การจ่ายค่าตอบแทนให้แก่บุคลากรของบริษัทที่ทำหน้าที่เป็นผู้สนับสนุนการขายและรับซื้อคืนหลักทรัพย์ประเภทหน่วยลงทุนของกองทุนรวม (Selling Agent) บริษัทได้กำหนดโครงสร้างค่าตอบแทนที่ไม่เชื่อมโยงกับยอดขาย หรือปริมาณการซื้อขายหน่วยลงทุนของกองทุนรวมที่บริษัทได้รับค่าตอบแทนหรือผลประโยชน์สูงกว่ากองทุนที่มีลักษณะหรือประเภทเดียวกัน

คำเตือน: ผู้ลงทุนควรทำความเข้าใจลักษณะสินค้า เงื่อนไขและความเสี่ยงก่อนตัดสินใจลงทุน ผลการดำเนินงานในอดีตของกองทุน มิได้เป็นสิ่งยืนยันถึงผลการดำเนินงานในอนาคต กองทุนที่มีการลงทุนในสินทรัพย์ต่างประเทศ อาจมีความเสี่ยงด้านอัตราแลกเปลี่ยนที่อาจทำให้ผู้ลงทุนเกิดผลขาดทุนหรือกำไรจากอัตราแลกเปลี่ยน และ/หรือได้รับเงินคืนต่ำกว่ามูลค่าเงินลงทุนเริ่มแรก ข้อมูล คำแนะนำและการแสดงความคิดเห็นที่ปรากฏในเอกสารนี้ จัดทำขึ้นบนพื้นฐานของข้อมูลที่ได้รับจากแหล่งข้อมูลที่เชื่อถือได้ โดยไม่ได้มุ่งหมายให้ถือเป็นการชักชวนหรือชี้แนะให้ซื้อและ/หรือขายผลิตภัณฑ์ด้านการลงทุนประเภทต่างๆ ตามที่ปรากฏในเอกสารฉบับนี้ เอกสารฉบับนี้ควรใช้ควบคู่กับ Fund Factsheet ของกองทุน



PREPARED BY

ณัฐชาติ เมขมาสิน, CFA, FRM

เลขทะเบียนนักวิเคราะห์ : 31379
ฝ่ายวิเคราะห์หลักทรัพย์

วนิดา เจียมอนุกุลกิจ

ผู้จัดการกองทุน และ ผู้วางแผนการลงทุน
เลขทะเบียนผู้วางแผนการลงทุน : 009023
ฝ่ายธนบดีธนกิจ

ริตินาถ อินแฉ่มชื่น

ฝ่ายกลยุทธ์การตลาดดิจิทัล



TRINITYSECURITIES



TRINITYSECURITIES

0-2088-9100 | WWW.TRINITYTHAI.COM

